

FRA. 2

MÉMOIRES

DE LA

SOCIÉTÉ IMPÉRIALE DES SCIENCES

DE L'AGRICULTURE ET DES ARTS
DE LILLE.

ANNÉE 1856.

II.^e SÉRIE. — 3.^e VOLUME.

LILLE,

CHEZ TOUS LES LIBRAIRES.

PARIS,

CHEZ DERACHE, RUE DU BOULOUY, N.^o 7, AU PREMIER.

1857.

IRIS - LILLIA



MÉMOIRES
DE LA
SOCIÉTÉ IMPÉRIALE
DES SCIENCES,
DE L'AGRICULTURE ET DES ARTS
DE LILLE.

MÉMOIRES

DE LA

SOCIÉTÉ IMPÉRIALE

DES SCIENCES,

DE L'AGRICULTURE ET DES ARTS

DE LILLE.

ANNÉE 1856.

II.^e SÉRIE. — 3.^e VOLUME.

LILLE

CHEZ TOUS LES LIBRAIRES

PARIS

CHEZ DERACHE, RUE DU BOULOY, N.^o 7, AU PREMIER.

1857.

NOTE

SUR QUELQUES PROPRIÉTÉS DES COURBES ÉQUIDISTANTES.

Par M.^r MAHISTRE, Membre résidant.

Séance du 15 avril 1853.

Dans un opuscule qui traite de la Théorie des Escaliers , j'ai démontré que l'aire d'une bande comprise entre une courbe et son équidistante , était donnée par la formule

$$(1) \dots \Omega = lu - \frac{1}{2} u^2 (\varphi + \varphi' + \varphi'' + \dots - \psi - \psi' - \psi'' - \text{etc.})$$

dans laquelle u est la distance constante des deux courbes , mesurée sur une normale commune , et l la longueur de la courbe donnée. Les quantités telles que φ ou ψ sont les arcs de cercle qui servent de mesure aux angles de la fig. 1, et décrits avec l'unité pour rayon. Quant aux normales , elles sont menées par les deux extrémités de la courbe donnée , et par chaque point d'inflexion.

Je ferai d'abord remarquer que la formule (1) trouve son application dans les travaux publics , comme par exemple pour mesurer l'aire d'un terrain qui doit être occupé, soit par un canal, soit par une voie ferrée etc. Mais on peut en déduire une relation remarquable

entre les longueurs l, l' des deux courbes. En effet, si nous prenons pour courbe donnée la 2.^{me} courbe l' , nous auront pareillement

$$(2) \dots \Omega = l'u - \frac{1}{2} u^2 (\psi + \psi' + \psi'' + \dots - \varphi - \varphi' - \varphi'' - \text{etc});$$

Egalant les deux valeurs ci-dessus de Ω , on trouve

$$(3) \dots l - l' = u (\varphi + \varphi' + \varphi'' + \dots - \psi - \psi' - \psi'' - \dots).$$

Cette formule pourrait servir à calculer la différence de longueur des deux lignes de rails d'une même voie ferrée; car il suffirait pour cela de mesurer sur le plan les angles $\varphi, \varphi', \varphi'' \dots \psi, \psi', \psi'' \dots$.

Si la courbe donnée est fermée, sans présenter de points singuliers fig. 2, on aura

$$\psi + \psi' + \psi'' + \dots = 0$$

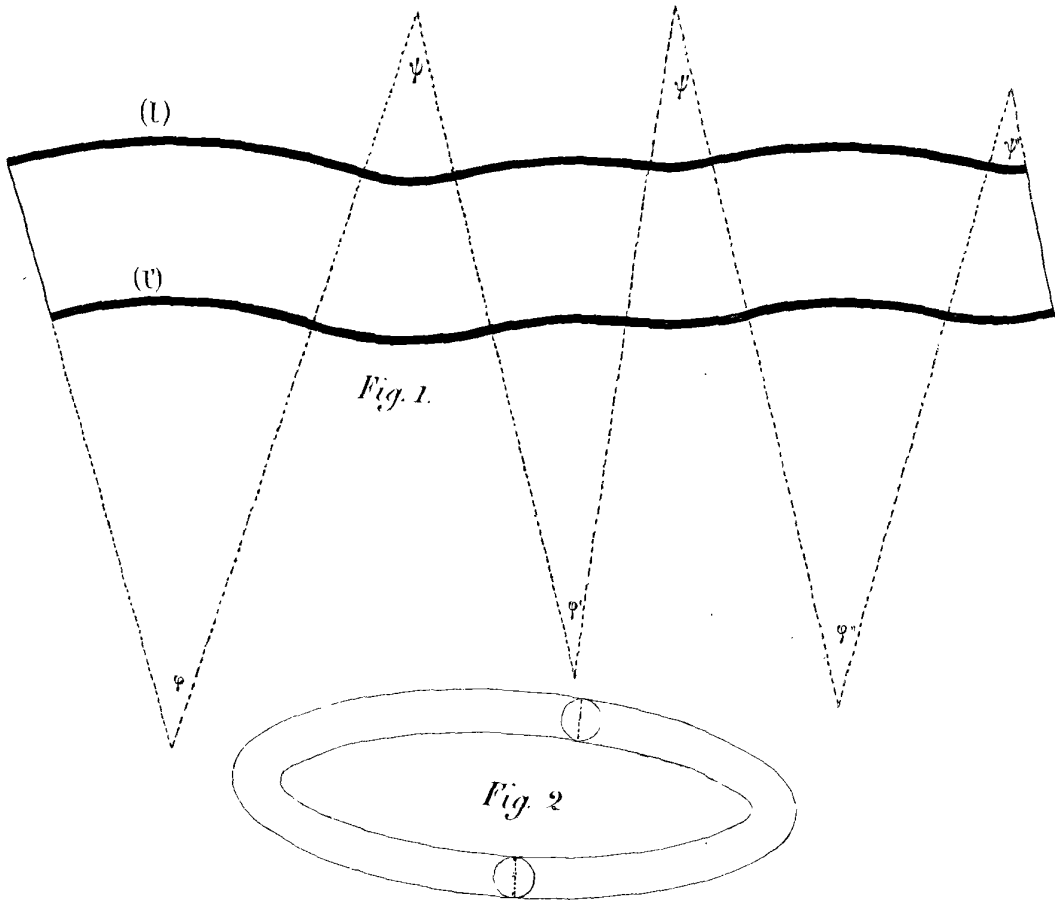
$$\varphi + \varphi' + \varphi'' + \dots = 2 \pi$$

et par suite

$$(4) \dots l - l' = 2 \pi u.$$

D'où il suit qu'une courbe fermée quelconque, sans points singuliers, surpasse en longueur son équidistante, d'une quantité égale au double de la circonférence qui aurait pour diamètre la distance des deux courbes.





S U R

LA CONSTITUTION ET LA SUSPENSION DES NUAGES ,

Par M.^r DELEZENNE , Membre résidant.

Séance du 11 avril 1836.

A moins d'indication contraire , je prendrai le millimètre pour unité de longueur , le gramme pour unité de poids et le centimètre cube pour unité de volume. Les densités seront représentées par le poids en grammes d'un centimètre cube de la matière.

L'air atmosphérique jouit d'une transparence si grande qu'il est invisible à moins qu'il ne soit accumulé en une masse prodigieuse ; il en est de même de la vapeur d'eau. C'est le mélange de ces gaz qui a la couleur bleue réfléchie du ciel. La vapeur proprement dite ne mouille pas les corps qu'elle touche ; c'est de la *vapeur sèche* telle qu'elle existe dans l'air serein , dans les chaudières des machines à vapeur , dans la partie vide au sommet d'un baromètre à eau, etc. On donne le nom de *vapeur humide*, *vapeur en nuage*, *vapeur blanche*, *vapeur vésiculaire*, *buées*, etc., à la vapeur sèche qui s'est assez refroidie pour se transformer en gouttelettes d'eau pleines ou creuses , en une sorte de fumée blanche , de nuage , de brouillard ou de buée. Elle mouille les corps sur lesquels elle se dépose.

Les nuages qui se soutiennent dans les régions basses ou élevées de l'air , ceux qui entourent les montagnes ou qui , sous le nom de brouillards , descendent jusque sur le sol , sont composés d'une infinité

de petits globules d'eau plus ou moins éloignés les uns des autres ; ils sont d'une grosseur à peu-près uniforme dans une portion du nuage ; mais elle varie d'une portion à l'autre et surtout d'un nuage à l'autre.

Quand la lune est vivement éclairée et qu'entre elle et nous s'interposent des nuages blancs , peu épais , l'astre paraît entouré de cercles ornés des riches couleurs de l'iris. Ce sont des *couronnes*. On voit plus fréquemment ces couronnes colorées sur les nuages qui passent devant le soleil , en prenant la précaution de les observer à travers un verre absorbant. J'ai donné le nom de *Stéphanoscope* (mémoires de la Société de Lille pour 1836) aux combinaisons de certains verres absorbants qui permettent de voir quelquefois des couronnes composées de 2 , 3 et même 4 cercles irisés équidistants.

Quand les couleurs sont vives et les couronnes bien faites , c'est un signe certain que les globules pleins ou creux du nuage sont d'une grosseur à très-peu près égale , et plus sont grands les diamètres des couronnes , plus les globules sont petits.

En mesurant l'angle sous lequel on voit le demi-diamètre du premier anneau rouge d'une couronne solaire ou lunaire , et se servant d'une formule que j'ai donnée , on calcule très-facilement la grosseur des globules ou des vésicules d'eau qui constituent le nuage sur lequel on a vu cette couronne. J'ai fait de nombreuses observations de ce genre et voici quelques unes des grosseurs mesurées.

0,05647 0,02259 0,00852 0,00512 0,00452.

Le premier de ces nombres vient d'une observation faite sur une couronne rouge en contact par son bord intérieur avec le disque solaire. L'angle sous lequel on voyait le demi-diamètre de la couronne , compté depuis le centre du soleil jusqu'au milieu de la bande rouge circulaire , était de 32'. Ces couronnes étroites s'observent quand le temps se dispose à la pluie , et que les globules d'eau sont à peu-près les plus gros qui peuvent se soutenir dans l'air. S'ils grossissent encore , ils tombent , ils se réunissent à ceux qu'ils rencontrent dans leur trajet , et arrivent à la terre en gouttes de pluie plus ou moins grosses.

Assez généralement , les couronnes très-étroites sont l'indice d'une pluie prochaine ; les couronnes à grand diamètre sont l'indice du beau temps ; mais il ne faut pas trop se confier à ces indices , parce que les faibles et fréquents changements de vent et de température dans la région des nuages changent la grosseur des globules et font rapidement changer la grandeur des couronnes , c'est à ce point qu'on a parfois des nombres différents quand on mesure plusieurs fois de suite le diamètre d'une couronne.

Le second des nombres ci-dessus vient d'une couronne double observée le 21 juillet 1836 à 3^h 40'. L'angle était de 1° 20'. C'est à peu près le minimum des couronnes complètes et bien faites. Il pleuvait à 3^h 35'.

Le troisième nombre vient d'une grande et belle couronne observée le 3 août. Je n'ai pas eu l'occasion d'en observer de plus grandes. L'angle était de 3° 33'. Le 15 octobre 1797, Walker-Jordan en a observé une dont l'angle était de 5° 36', ce qui donne 0,00540 pour la grosseur des globules d'eau.

Enfin , les deux derniers nombres viennent des larges couronnes que j'ai observées sur la vapeur refroidie qui s'échappe des machines sans condenseur.

On remarquera que le diamètre des plus gros globules ci-dessus est douze fois et demi plus grand que celui des plus petits globules et conséquemment qu'ils pèsent 1950 fois plus. Ces plus gros globules pèsent 5553 fois moins que les gouttes de pluie d'un millimètre de grosseur , et ont un diamètre 18 fois moindre. Il faut 48946 des plus fins globules pour faire une pareille goutte d'eau.

En été , la vapeur à 100° qui s'échappe d'une machine sans condenseur , est déjà refroidie de 4 à 8 degrés au moment où elle débouche du tuyau métallique qui la conduit dans l'air plus froid environnant. Dans ce cas , le nuage blanc artificiel ne devient visible qu'à une certaine distance de la bouche du tuyau. Cette distance , variable avec la température de l'air , peut être de un à deux mètres quand l'air est sec et chaud. Dans ce dernier cas encore , les globules qui se sont presque subitement formés . se dissipent rapidement. Dans l'hiver , au con-

traire, la vapeur se condense déjà dans le tuyau de conduite, si une partie de sa longueur est exposé à l'air libre. Si l'air est saturé, le nuage s'étale beaucoup, il est volumineux et les globules grossissent aux dépens de la vapeur répandue dans cet air saturé.

Chacun peut étendre ces remarques et les vérifier sur les locomotives des chemins de fer.

Nous pouvons faire sur nous-mêmes des remarques analogues. Après chaque inspiration, nous expulsons de nos poumons une masse d'air vicié, saturé de vapeur d'eau et ayant 37° de chaleur. Son mélange avec l'air moins chaud qui nous entoure donne lieu à la formation de globules d'eau plus ou moins visibles, plus ou moins abondants, selon la température et l'état hygrométrique de l'air. Observez, dans la diversité des circonstances et des saisons, à quelle distance de la bouche se forme le nuage blanc produit par la respiration; observez l'étendue et l'intensité de ce nuage; combinez ces observations avec celles du thermomètre et de l'hygromètre, et vous arriverez à connaître pratiquement, sans instruments, le degré approximatif d'humidité de l'air. Par exemple, quand vous voyez s'élever un nuage blanc, intense, de toute la surface d'un cheval en sueur, vous pouvez affirmer que l'air est saturé ou bien près de l'être.

Soit d le diamètre d'un globule d'eau; le poids de ce globule sera $\frac{\pi}{6} d^3$. Sur l'une des 3 dimensions du cube d'un centimètre de côté, on peut mettre à la file et en contact, $\frac{1}{d}$ de ces globules, et dans le cube, $\frac{1}{d^3}$. Le poids de ce que peut contenir le cube sera donc

$$\frac{1}{d^3} \times \frac{\pi}{6} d^3 = \frac{\pi}{6} = 0,5236 \dots$$

Dans un nuage, dans le brouillard le plus épais, les globules d'eau ne peuvent pas être en contact, car ils s'uniraient immédiatement les uns aux autres. Le poids de ces globules en contact dans un centimètre

cube serait de 0 ,5236 , poids énorme qui fait bien sentir que les globules doivent être fort éloignés les uns des autres , même dans le cas extrême le plus défavorable. Ce cas s'observe lorsque , dans un atelier où un incendie se déclare , on lance toute la vapeur d'un générateur. Supposons l'atelier long de 10 mètres , large de 5 et haut de 4 ; le volume total de l'air restant et de la vapeur blanche serait donc de 200 mètres cubes. Si les globules se touchaient , chaque mètre cube en contiendrait 523^k,598 ; on aurait donc lancé dans cet atelier 523^k,598 × 200 ou 104719^k,75 d'eau , ou 1047 hectolitres. L'absurdité de ce résultat est évidente dans l'hypothèse des globules pleins.

Supposons que ces globules aient $\frac{1}{20}$ de millimètre d'épaisseur , ce qui est assez vraisemblable ; s'ils se touchaient , les centres seraient à $\frac{1}{20}$ de millimètre les uns des autres. Décuplons la distance des centres ; la proximité sera encore très-grande ; mais il y aura mille fois moins de globules dans l'atelier et la masse se réduira à un hectolitre ou cent kilogrammes d'eau , résultat plus recevable.

Une très-grande quantité de vapeur non condensée se mêle sans doute aux globules d'eau qui remplissent l'atelier. L'expérience prouve, en effet , que l'air y manque ; on y respire à peine et il faut se hâter de fuir pour n'être pas asphyxié. Les corps incandescents sont refroidis par ces gouttelettes d'eau si voisines les unes des autres ; de plus , cette eau se réduit en vapeur momentanément invisible et enlève ainsi 550 unités de chaleur. Ces circonstances et le manque d'air font comprendre comment un incendie peut être éteint à son début au moyen de la vapeur lancée abondamment dans l'atelier.

Dans cet atelier rempli de buées on ne reconnaît plus la forme des objets , parce que les rayons de lumière réfléchis par ces objets rencontrent dans leur trajet des globules d'eau qui les détournent de leur direction par réflexion et par réfraction. Il faut que l'objet , la main par exemple , soit à une faible distance pour qu'une partie des rayons réfléchis puisse arriver à l'œil sans avoir rencontré des globules.

Dans les nuages et dans les brouillards les plus épais , les globules

d'eau sont à une distance beaucoup plus grande que dans ces buées , car on y distingue plus ou moins confusément les objets éloignés d'un ou plusieurs mètres. Par conséquent , dans ces nuages , dans ces brouillards il y a , dans un même volume , une plus grande quantité d'air , et en effet , on y respire à l'aise. Nous chercherons bientôt à nous faire une idée de la distance qui sépare les centres des globules d'eau dans les nuages , mais nous devons nous y préparer par les détails qui suivent.

Je m'autorise de quelques faits connus pour admettre que les corps retiennent à leur surface , avec une certaine force , une portion de l'air qui les environne. Ayez une planche bien dressée à la varlope , faites lui faire un angle de 14 degrés avec l'horizon ; au haut de cette planche , longue d'un à deux mètres , présentez parallèlement une feuille de fort papier et laissez la tomber de quelques millimètres de hauteur. La feuille glissera silencieusement jusqu'au bout de la planche , non sur le bois , mais sur le matelas d'air compris entre le bois et le papier. Si dans sa course vous la touchez du doigt , l'air sera expulsé autour du point de contact , le papier touchera le bois et le frottement en ce point suffira pour arrêter la feuille de nouveau abandonnée à elle-même.

Deux planches peuvent être si bien dressées par un habile ouvrier , qu'en laissant tomber l'une sur l'autre le choc soit presque silencieux ; on n'entend qu'un faible bruit sourd dû à la compression subite du matelas d'air compris entre les planches. Si l'on soulève la planche supérieure , on éprouve une résistance sensible qui témoigne de la force avec laquelle l'air adhère aux deux surfaces. Pour obtenir la séparation , il faut en quelque sorte déchirer cette mince couche d'air. On expulse cet air adhérent aux planches en les plaçant l'une sur l'autre par glissement. Alors la supérieure soulevée enlève l'inférieure si épaisse qu'elle soit.

Une autre expérience familière , que tout le monde a faite , prouve encore mieux qu'en effet les corps retiennent à leur surface une portion de l'air qui les environne. On présente à la surface de l'eau , horizontalement et de près , une longue et grosse aiguille à coudre. On l'abandonne ,

elle tombe sur l'eau et y surnage. On peut faire l'expérience avec une aiguille à tricoter, si elle est droite. L'air dont elle est entourée exerce sur l'eau une dépression visible qui s'étend à plusieurs millimètres. Le poids réuni de cette couche d'air et de l'aiguille est moindre que le poids du volume d'eau pareil à celui de l'aiguille. On peut répéter l'expérience avec un bâton de cire d'Espagne ordinaire.

J'ai fait flotter sur l'eau 4 lentilles de verre bi-convexes dont les diamètres sont

| | | | | |
|-------------------|-----|------|------|-------|
| | 6,4 | 20,5 | 42,6 | 46,0 |
| et les épaisseurs | 2,4 | 2,2 | 1,87 | 3,0 ; |

mais comme leur couche d'air se laisse traverser par la vapeur d'eau, et que cette vapeur vient se condenser sur la surface inférieure de la lentille, en raison de la forte attraction du verre pour l'eau, la lentille augmente de poids par l'addition d'une mince couche d'eau et se précipite au fond du vase après avoir surnagé pendant quelques instants. Elle flotte un temps indéfini si l'on empêche la formation de cette couche d'eau en couvrant la surface de la lentille d'une mince couche de graisse. La couronne de dépression s'étend à 11 mill. du bord des lentilles, car elles commencent à marcher rapidement l'une vers l'autre quand les points qui vont se toucher sont distants de 22.

J'ai fait flotter sur l'eau des paillettes dorées de 7,9. La dépression s'étend à 8 des bords. Elle s'étend à 11 quand je charge la paillette d'un grain de plomb épais de 2,5. J'ai également fait flotter sur l'eau des globules de mercure ayant jusqu'à six dixièmes de millimètre d'épaisseur.

Le plus gros grain de plomb libre qu'on peut faire flotter a 1,46 de diamètre, il pèse 0,0185.

L'air ou le gaz que les corps retiennent à leur surface peut être une cause d'erreur et souvent un embarras dans les manipulations physiques ou chimiques. Le verre retient l'air avec une si grande force qu'il faut recourir au moyen extrême de l'ébullition du mercure pour chasser cet air qui adhère au tube barométrique ou thermométrique même lorsque ce tube est fort large.

Les corps solides ou liquides ont de l'affinité pour eux-mêmes ; ils

doivent donc retenir à leur surface une portion de leur propre vapeur si elle n'est pas déplacée par une cause extérieure plus puissante. Nous voyons les comètes retenir autour de leur noyau une immense atmosphère de leur propre substance.

L'odeur d'une fleur, d'un métal, d'un corps quelconque qui n'est pas en état de décomposition, atteste l'existence d'une semblable atmosphère. On la constate facilement sur la fraxinelle en fleur.

Ce sont ces considérations très simples qui m'ont conduit à la conjecture à laquelle j'aurai recours pour expliquer, s'il se peut, la suspension des nuages.

Saussure observant à la loupe ce qui se passe à la surface d'une infusion chaude de café, a vu s'élever et s'envoler des gouttelettes d'eau qui en faible partie retombaient et roulaient sur le liquide pour disparaître ou s'envoler de nouveau par l'agitation de l'air. Il en a conclu que ces gouttelettes sont creuses. On conçoit en effet que dans cette expérience, des globules d'air ou de vapeur s'élèvent de l'intérieur de la masse jusqu'à la surface où ils soulèvent et emportent avec eux une mince couche sphérique de liquide. Il en est sans doute qui crèvent en se détachant du liquide et se transforment en gouttelettes pleines ; mais pleines ou creuses ces gouttelettes étant aqueuses ne peuvent venir en contact immédiat avec le liquide sans se confondre avec lui. Si elles roulent sur le liquide, c'est qu'elles sont entourées d'une atmosphère d'air et de vapeur d'eau fortement retenue à leur surface et qui les protège contre l'attraction du liquide, lequel les anéantirait au moment même du contact.

Etant plongé dans un nuage, Saussure voyait de ces gouttelettes « rouler sur la surface noire d'une boîte d'écaille, d'autres la frapper » obliquement et rejaillir comme un ballon lancé contre une muraille. » Ce bondissement s'explique encore par l'élasticité de l'atmosphère retenue à la surface des globules pleins ou creux. L'écaille est susceptible d'être mouillée par l'eau, ce qu'attestent d'ailleurs les gouttes qui s'y attachent sans rebondir. Si donc les vésicules aqueuses arrivaient jusqu'au contact immédiat de l'écaille, elles s'y briseraient et

en mouilleraient la surface , c'est encore le matelas gazeux couvrant l'écaïlle et la vésicule qui s'oppose à ce contact immédiat.

J'ai fait des bulles avec une dissolution de savon mou dans l'eau distillée. J'ai laissé tomber ces bulles plus ou moins grosses sur de l'eau distillée couvrant le fond d'un bassin. Quand elles tombent d'un mètre de hauteur , elles rebondissent 3, 4, 5 et 6 fois et surnagent jusqu'à ce qu'elles crèvent par l'amincissement de la pellicule. On obtient cet effet quand la bulle plus ou moins grosse ne tient pas en suspension une goutte de liquide à son point inférieur , quand elle est mince et colorée lorsqu'on l'abandonne à la pesanteur. La bulle crève en arrivant sur l'eau quand elle tient en suspension une goutte de dissolution : cette goutte fait l'office d'une sorte de pointe qui perce le matelas protecteur ; les deux liquides sont ainsi mis en contact immédiat, ce qui détermine la rupture.

Dans l'état sphéroïdal des liquides, c'est aussi un matelas de vapeur qui s'oppose au contact de la goutte avec le creuset de platine incandescent. Par le renouvellement continuel de cette vapeur , la goutte se maintient à une température égale ou inférieure à celle de l'ébullition du liquide.

Les bulles de savon se conservent plus ou moins longtemps en raison de la viscosité du liquide ; mais comme les parties supérieures coulent sans cesse vers les parties inférieures , la bulle qui flotte sur l'eau s'amincit par le sommet et c'est par là qu'elle crève en moins de deux minutes. Quand on abandonne la bulle à l'air libre et légèrement agité , elle s'envole et elle se conserve plus longtemps , parce qu'en tournant sur elle-même l'amincissement est moins localisé.

Par l'agitation continuelle de l'air , les vésicules aqueuses des nuages prennent des positions variées qui s'opposent à l'amincissement sur un point , ce qui contribue à leur conservation ; mais l'eau pure est si peu visqueuse et son évaporation si active qu'on a peine à comprendre comment ces vésicules peuvent résister pendant une seule minute à ces deux causes de destruction. Il est bien plus difficile encore de s'expliquer la formation de ces vésicules. Je ne comprends pas du

tout comment il peut se faire que des atomes d'eau disséminés dans l'air serein s'assemblent par le refroidissement, de manière à former une enveloppe sphérique infiniment mince. Mais cela ne m'autorise pas à nier absolument l'existence de ces vésicules.

Nous ne savons rien sur la force avec laquelle les corps retiennent à leur surface une couche de l'air ou du gaz qui les environne, ni sur l'épaisseur de cette couche. Cette force et cette épaisseur paraissent indépendantes de la masse du corps, ou du moins elles me paraissent dues plutôt à la nature du corps qu'à la masse. Il est probable que cette force attractive décroît très rapidement pendant que la distance à la surface augmente lentement.

Plongeons, par la pensée, dans un gaz plus pesant que l'air, dans l'acide carbonique, par exemple, un globule solide entouré de l'atmosphère d'air qu'il retient à sa surface. Si la pression de bas en haut que le gaz pesant exerce sur les dernières couches de l'atmosphère d'air du globule est plus grande que la force exercée par le globule sur cette partie de son atmosphère, l'air sera partiellement détaché et le globule pesant pourra tomber au fond du vase. Dans le cas contraire, le globule pourra rester en équilibre, si la masse n'est pas trop forte.

Soient D le diamètre extérieur de la couche d'air retenue par le globule; $a = 0,0013$ la densité de l'air; d le diamètre d'un globule quelconque; b la densité de sa matière, et enfin δ la densité du milieu où l'on plonge les globules. Il est évident que pour le cas de l'équilibre on aura :

$$\frac{\pi}{6} d^3 b + \left(\frac{\pi}{6} D^3 a - \frac{\pi}{6} d^3 a \right) = \frac{\pi}{6} D^3 \delta,$$

d'où l'on tire :

$$\frac{D}{d} = \sqrt[3]{\frac{b-a}{\delta-a}} = m \quad \text{et} \quad \frac{D-d}{2d} = \frac{m-1}{2};$$

$\frac{m-1}{2}$ sera l'épaisseur de l'atmosphère d'air, le diamètre du globule étant 1.

D'après cette formule , l'épaisseur de l'atmosphère nécessaire à l'équilibre décroît quand la densité du globule diminue et quand la densité du milieu augmente ; ainsi , les chances de suspension augmentent à la fois par la plus faible densité du globule et par la plus grande densité du milieu , ce qui , d'ailleurs , est évident par soi-même. Il se peut , d'après cela , qu'un globule solide soit spécifiquement assez léger et le diamètre assez petit pour que l'atmosphère d'air ne soit pas entièrement détachée par l'eau où l'on plonge le globule , et qu'il reste assez de cet air pour que l'équilibre ait lieu. C'est en effet ce qui arrive avec les résines qui , toutes , excepté le caoutchouc et le camphre , sont spécifiquement plus pesantes que l'eau. Je prends , par exemple , un globule plus gros qu'un pois de mastic en larmes , dont la densité est 1,0742 ; déposé sur l'eau , il surnage ; mais quand on le plonge dans le liquide , la presque totalité de l'air qu'il retient à sa surface est chassée par la forte pression de l'eau , il n'en reste pas assez autour du globule pour remplir la condition d'équilibre , parce que le globule est trop gros pour le peu d'air qui reste. Mais si l'on réduit le mastic en poudre grossière , les plus gros fragments se précipitent au fond du vase , et les plus petits montent à la surface. Après avoir violemment agité le mélange , on voit encore les plus gros fragments descendre au fond de l'eau , les plus petits monter à la surface , et beaucoup d'autres rester en suspension au milieu de la masse. Autour des gros fragments il ne reste pas assez d'air ; autour des petits il en reste plus qu'il n'en faut ; autour des autres il en reste juste ce qui est nécessaire pour remplir la condition d'équilibre. Ces derniers fragments sont assez gros encore pour être parfaitement distingués à l'œil nu. Parmi les fragments suspendus , on en trouve de fort gros qu'on s'attend à voir descendre et qui montent au contraire à la surface ; c'est qu'une petite bulle d'air , visible à la loupe , s'est attachée à la surface de ces fragments.

Pour avoir l'épaisseur de l'atmosphère d'air autour d'un globule de

mastic suspendu dans l'eau , il faut faire , dans la formule ci-dessus ,
 $b = 1,0742$, $\delta = 1$, et $a = 0,0013$. On trouve ainsi :

$$\frac{m - 1}{2} = 0,01208865.$$

J'estime à 0,4 le diamètre d'un globule de mastic en suspension ;
 l'épaisseur de la couche d'air sera donc 0^{mill},0048.. ou 5 millièmes de
 millimètre.

Dans de l'eau distillée et privée d'air par l'ébullition , on a jeté du
 soufre en poudre grossière. Le vase a été mis sous le récipient de la
 machine pneumatique et l'on a donné un seul coup de piston ; il a suffi
 pour faire remonter une bonne partie des fragments précipités , parce
 que l'air resté autour d'eux s'est dilaté. Pour les plus gros fragments ,
 cet air s'est formé en globule visible. Pour d'autres, l'air restant n'était
 pas visible ; mais son existence est prouvée par leur ascension. En
 rendant l'air, les fragments descendaient ; ils remontaient par un coup
 de piston. En continuant de pomper l'air, les fragments remontaient
 presque tous pour descendre par la rentrée de l'air, et remonter encore
 par un vide poussé plus loin. L'air était retenu avec beaucoup de force
 à la surface des petits fragments précipités , car ils remontaient encore
 lorsque la pression était réduite à un centimètre de mercure.

Pour un fragment sphérique de soufre en équilibre dans l'eau , on a

$$\delta = 1 , a = 0,0013 \text{ et } b = 1,9707 , \text{ d'où } \frac{m - 1}{2} = 0,429..$$

le diamètre du globule étant 1 .

Ces préliminaires terminés , j'aborde mon sujet de plus près.

Si des globules d'eau contenus dans un cube ne se touchent pas ,
 s'ils sont également distants les uns des autres , soit x le nombre qu'il
 peut y en avoir sur l'une des dimensions du cube , le nombre total de
 globules sera x^3 , et si l'on multiplie x^3 par le poids $\frac{\pi}{6} d^3$ de chacun ,

on aura $\frac{\pi}{6} x^3 d^3$ pour le poids total. Soit p ce poids total, on aura :

$$\frac{\pi}{6} x^3 d^3 = p \quad \text{d'où} \quad x = \frac{1}{d} \sqrt[3]{\frac{6p}{\pi}}.$$

x étant le nombre de globules qu'on peut placer à distances égales sur le côté du cube,

$$\frac{1}{x} = d \sqrt[3]{\frac{\pi}{6p}}$$

sera la distance entre les centres des globules, $\frac{1}{dx}$ sera le nombre de globules en contact qu'on pourra mettre entre deux d'entre eux. Or,

$$\frac{1}{dx} = \sqrt[3]{\frac{\pi}{6p}}.$$

ce nombre sera donc constant si p est constant. Ainsi donc, que ces globules soient gros ou fins, s'il y en a un même poids p dans un volume donné, ils seront toujours à la même distance les uns des autres, cette distance, mesurée de centre à centre, ayant pour unité le diamètre du globule.

Je cherche maintenant à me procurer une valeur approximative de p .

A Lille, la quantité de pluie qui tombe *en une seule ondée*, s'élève rarement à 40 millimètres. Les grosses pluies d'orage atteignent 44, 47 et parfois 20 millimètres, selon leur durée. Il est rare qu'une pluie continue donne 3 millimètres par heure. Dans les basses latitudes, ces diverses pluies sont beaucoup plus abondantes; mais nulle part, dans les mêmes circonstances, la quantité d'eau tombée ne s'élève à dix fois celle qu'on recueille à Lille.

Nous avons donc à Lille tout au plus 40 millimètres d'eau en moyenne, pour une seule averse d'une heure. Cela forme, sur un mètre carré de surface, une couche d'eau pesant 400000 grammes.

Sur cette base d'un mètre carré , élevons une colonne d'air de 1000 mètres dans laquelle nous distribuons également les 100000 grammes d'eau sous la forme de gouttelettes ou de vésicules comme elles sont dans les nuages. Nous aurons ainsi 10 grammes de ces gouttelettes dans chaque mètre cube de ce nuage factice. Nous ne pouvons pas néanmoins substituer ce nuage factice aux nuages réels qui , dans une ondée , ont fourni la couche d'eau de 10 millimètres , parce qu'après la pluie l'air reste souvent chargé de nuages , contenant peut-être encore le tiers de toute l'eau primitive. Il paraît donc assez raisonnable d'admettre que dans les nuages qui fournissent 10 millimètres d'eau en une seule ondée , il y a 15 grammes d'eau par mètre cube. Outre l'eau en gouttelettes suspendues , il y a encore dans un mètre cube d'air nuageux une quantité d'eau dissoute qui varie avec le degré de saturation. Si l'air est loin de la saturation, les globules diminueront de poids et de volume par évaporation ; c'est ainsi que les nuages se dissipent. Si l'air est presque saturé , la cause à laquelle j'attribuerai plus loin la suspension des globules d'eau , ne suffisant plus , les plus gros globules obéiront sans obstacle à la pesanteur et tomberont vers le sol. S'ils ont , par exemple , une grosseur de 0,05647 , il suffira qu'ils en rencontrent 5553 sur leur trajet de 2 à 3 mille mètres pour arriver au sol sous la forme de gouttes de pluie ayant un millimètre de diamètre. Quand ils tombent de moins haut , quand un brouillard près du sol se résout en pluie , les globules , en tombant , n'en rencontrent pas assez d'autres dans leur court trajet , pour grossir sensiblement , aussi sont-ils excessivement petits ; on les désigne plutôt sous le nom d'humidité que sous le nom de pluie.

Dans l'hypothèse de 15 grammes de globules d'eau dans un mètre cube de nuage , ou de $p = 0^r,000015$ dans un centimètre cube , on a :

$$\frac{1}{d x} = 32,68153\dots$$

c'est-à-dire qu'entre deux globules , il y a place pour en mettre 34 à la file.

La distance $\frac{1}{x}$ entre les centres des globules ayant les grosseurs données plus haut, s'obtiendra en multipliant ces grosseurs par 32,68453... , on trouve ainsi que pour les grosseurs

0,05647 0,02259 0,00852 0,00510 0,00452 ,

les distances des centres sont respectivement , en millimètres :

1,8455 0,7056 0,2784 0,1667 0,1477.

S'il y a plus ou moins que 15 grammes de globules d'eau dans un mètre cube de nuage ,

si $p =$ 0,000020 0,000015 0,000010 0,000005 ,

$\frac{1}{d x} =$ 29,684 32,681 37,314 47,121.

quantités qui croissent comme la racine cubique de p diminue.

Il reste à assigner une cause à la suspension des globules , c'est-à-dire à la suspension des nuages.

Quand des masses d'air saturées à des températures différentes se mêlent par l'action des vents , les globules se forment et pour peu que le soleil relève la température du mélange , la saturation n'est plus complète. Dans ce cas les globules perdent de leur poids par évaporation , il se forme autour d'eux une atmosphère de vapeur invisible , retenue par l'attraction du globule d'eau. Peut-être même que le globule s'empare d'une partie de la vapeur invisible répandue dans l'air qui l'entourne. Le globule et son atmosphère de vapeur pesant ensemble moins qu'un pareil volume d'air, restent suspendus.

Telle est l'explication ou l'hypothèse à laquelle je m'arrête pour rendre raison de la suspension des nuages et des brouillards.

Cela admis , il est facile de calculer, par la formule déjà employée , quelle doit être l'étendue de cette atmosphère de vapeur pour le cas de l'équilibre.

La densité de la vapeur d'eau à 0° et à 760 mill. de pression, est 0,00084, c'est la valeur de a dans la formule

$$\frac{D}{d} = \sqrt[3]{\frac{b-a}{\delta-a}};$$

on a aussi $b = 1^8$ et $d = 0^8,0013$. Avec ces nombres, on trouve :

$$\frac{D}{d} = 12,684 \text{ et } \frac{D-d}{2} = d \times 5,84 \text{ pour l'épaisseur de l'atmo-}$$

sphère de vapeur. En multipliant donc les diamètres

$$d = 0,05647 \quad 0,02259 \quad 0,09852 \quad 0,00510 \quad 0,00452$$

par le nombre constant 5,84, on aura en millimètres les épaisseurs suivantes de l'atmosphère de vapeur :

$$0,3298 \quad 0,1319 \quad 0,0497 \quad 0,0298 \quad 0,0264.$$

Le poids de l'atmosphère est une fois et deux tiers le poids du globe.

Le poids du volume d'air déplacé par l'atmosphère de vapeur, est deux fois et deux tiers le poids du globe.

Dans l'hypothèse de

$$p = 0,000020 \quad 0,000015 \quad 0,000010 \quad 0,000005,$$

$$\text{on a } \frac{1}{Dx} = 5,082 \quad 5,596 \quad 6,339 \quad 8,068.$$

c'est-à-dire qu'entre les globules ayant 0,05647 d'épaisseur, entourés de leur atmosphère, il y a place pour en mettre à la file les nombres ci-dessus, diminués d'une unité.

Pour qu'il y ait contact entre les atmosphères des globules, il faut qu'on ait :

$$\frac{1}{Dx} = 1, \text{ ou } d^3 \cdot \frac{\pi}{6p} = D^3, \frac{\pi}{6p} = \frac{D^3}{d^3} = \frac{b-a}{\delta-a},$$

$$\text{d'où } p = \frac{\pi}{6} \times \frac{\delta - a}{b - a} = 0,0002567714\dots$$

il faut donc que chaque mètre cube contienne 256^e,7714.. d'eau en globules ; or,

$$\frac{256,7714}{15} = 17,118.$$

Il n'y a pas que je sache, sur le globe, une contrée où, *en une seule ondée*, il tombe 17 fois autant d'eau que dans nos climats. D'où on peut conclure qu'en tout temps et partout les globules des nuages sont assez éloignés les uns des autres pour que les atmosphères ne se touchent pas.

Les résultats numériques ci-dessus ne paraissent ni exagérés ni improbables ; ils militent, ce me semble, en faveur de l'explication que je propose avec réserve et comme tentative de solution d'une difficulté sérieuse. Cette explication est évidemment applicable au cas où le nuage serait composé de globules creux, ou de cristaux libres, ou de cristaux agglomérés sous forme de neige, car, à toute température, l'eau liquide ou solide s'évapore, à moins que l'air ne soit saturé.

Il va sans dire que si l'on changeait les valeurs approximatives de p , a , b , δ , les résultats numériques seraient un peu différents ; mais les conclusions générales resteraient les mêmes. Par exemple, au lieu d'employer les densités de l'air et de la vapeur d'eau à la pression 760 des régions inférieures pour le cas des brouillards, on pourrait employer les densités 0,00064 et 0,00103 à la pression de 600 millimètres de la région des nuages. On trouverait ainsi $d \times 6,342$ au lieu de $d \times 5,84$ pour l'épaisseur de l'atmosphère des globules.

Les atmosphères ne peuvent pas avoir des épaisseurs proportionnelles aux diamètres des globules qu'elles entourent, car on en tirerait cette conséquence absurde qu'une sphère d'eau aussi grosse qu'on voudra pourrait se soutenir dans l'air. Il y a donc une limite à l'épaisseur possible de cette atmosphère et conséquemment une limite à l'épaisseur du globe. Un peu au-delà de cette limite, le globe ne peut être soutenu par son atmosphère insuffisante, il tombe ou il des-

ce dans une couche plus dense et en même temps plus sèche ; le globule y perd de son poids par évaporation et remonte. Si , au contraire , l'atmosphère limite est plus que suffisante pour soutenir un fin globule , celui-ci s'élève plus haut ; c'est ainsi que les nuages montent et descendent. Il est certain , d'ailleurs , que les nuages bas sont généralement profonds , obscurs , composés de globules très-gros , ne donnant , quand ils en donnent , que des couronnes ternes , mal faites , très étroites. Au contraire les nuages les plus élevés sont ordinairement blancs , peu épais et donnent presque toujours des couronnes vives , larges et bien faites , ce qui atteste à la fois l'égalité et l'extrême petitesse des globules.

On a de Gay-Lussac une explication de la suspension des nuages (1) qu'il suppose être un amas de vésicules aqueuses. L'air chaud qui s'élève sans cesse de la terre soulève ces vésicules comme il soulève les bulles de savon abandonnées à l'air libre. Dans un appartement fermé les bulles tombent parce qu'aucun courant ascendant d'air chaud n'y existe. Dans l'autre cas , celui des globules pleins , « on a plus de » peine , dit-il , à admettre qu'un corps mille à douze cents fois plus » dense que l'air qu'il déplace à la hauteur des nuages ne se précipite » pas vers la surface de la terre , et que la principale masse des » nuages se soutienne à des hauteurs de 1500 à 2500 mètres. »

Fresnel (2) a donné du phénomène une explication qui s'applique à tous les cas. La voici :

« On sait que l'air et tous les autres gaz incolores laissent passer » les rayons solaires et même le calorique rayonnant sans s'échauffer » sensiblement, et que, pour élever leur température, il faut le contact » des corps solides ou liquides échauffés par ces mêmes rayons lumi- » neux ou calorifiques. Cela posé , considérons le cas où un nuage » serait formé de très-petits globules d'eau ou de cristaux de neige » excessivement déliés. On conçoit d'abord , qu'il résulte de l'extrême

(1) Ann. de chim. et de phys. T. 21 , page 59 et 60.

(2) Ann. de chim. et de phys. T. 21 , page 260 à 263.

» division de l'eau solide ou liquide du nuage, un contact très-multi-
» plié de l'air avec cette eau, susceptible d'être échauffée par les
» rayons solaires et par les rayons lumineux et calorifiques qui lui
» viennent de la terre, et qu'en conséquence, l'air compris dans l'in-
» térieur du nuage, ou très-voisin de sa surface, sera plus chaud et
» plus dilaté que l'air environnant ; il devra donc être plus léger : or,
» il résulte également de notre hypothèse sur l'extrême division de la
» matière du nuage, que les particules qui le composent peuvent être
» très-rapprochées les unes des autres, ne laisser entr'elles que de
» très-petits intervalles, et, néanmoins, être encore elles-mêmes
» très-fines relativement à ces intervalles ; en sorte que le poids total
» de l'eau contenue dans le nuage soit une petite fraction du poids
» total de l'air qu'il comprend, et assez petite pour que la différence
» de densité entre l'air du nuage et l'air environnant compense, et
» au-delà, l'augmentation de poids qui résulte de la présence de l'eau
» liquide ou solide. Lorsque le poids total de cette eau et de l'air
» compris dans le nuage sera moindre que le poids d'un volume égal
» de l'air environnant, le nuage s'élèvera jusqu'à ce qu'il parvienne à
» une région de l'atmosphère où il y ait égalité entre ces deux poids ;
» alors il restera en équilibre. »

.

« Il est, sans doute, encore d'autres causes qui contribuent à
» l'élévation et à la suspension des nuages dans l'atmosphère, telles
» que les courants ascensionnels dont M. Gay-Lussac vient de parler
» dans les *Annales de Chimie et de Physique* : je ne m'en suis pas
» proposé ici de passer en revue toutes ces causes et de les discuter,
» mais seulement d'indiquer celle qui me paraît la plus influente. »

L'explication qu'on vient de lire est assurément fort séduisante ;
mais elle ne tient aucun compte de l'indépendance des globules ; au
contraire, elle les suppose implicitement liés entre eux et à l'air par
des causes ou des forces que l'auteur n'indique pas. En vain les glo-
bules et l'air chaud des nuages pèseraient ensemble autant qu'un
pareil volume de l'air froid environnant et déplacé, si ces globules ne

sont pas retenus par une cause quelconque ; s'ils sont libres , indépendants , ils tomberont d'autant plus facilement que l'air du nuage sera plus chaud et plus léger. Ils sont alors dans le cas des molécules libres d'un précipité au milieu de l'eau plus légère.

On admet assez généralement avec Halley , Saussure , Gay-Lussac et d'autres savants , que les nuages sont principalement composés de vésicules aqueuses suspendues dans l'air par des causes sur lesquelles l'opinion n'est pas encore fixée.

Je vais examiner le cas des vésicules , je les supposerai d'abord remplies de vapeur d'eau. Je représenterai par :

- a la densité de la vapeur d'eau ;
- δ la densité de l'air ;
- $\mathbf{1}$ la densité de l'eau ;
- D le diamètre extérieur de la vésicule ;
- d le diamètre intérieur de la vésicule

$\frac{D - d}{2}$ sera l'épaisseur , en millimètres, de la pellicule aqueuse.

Pour le cas de l'équilibre on aura :

$$\frac{\pi}{6} D.^3 \mathbf{1} - \frac{\pi}{6} d.^3 \mathbf{1} + \frac{\pi}{6} d.^3 a = \frac{\pi}{6} D.^3 \delta$$

d'où l'on tire

$$\frac{D}{d} = \sqrt[3]{\frac{\mathbf{1} - a}{\mathbf{1} - \delta}} = 1,0001302 = m,$$

en prenant $a = 0,00064$ et $\delta = 0,000103$.

L'épaisseur de la pellicule aqueuse sera

$$\frac{D - d}{2} = d. \frac{m - \mathbf{1}}{2} = D. \frac{m - \mathbf{1}}{2 m} = D \times 0,0000651.$$

Saussure évalue à $\frac{4}{330}$ de ligne ou 0,00593 le diamètre D des plus petites vésicules , et au double ou 0,01186 les plus grosses de celles qui peuvent se soutenir dans l'air. Selon mes observations sur les couronnes , les plus grosses vésicules auraient au moins 0,05647 de

diamètre. Je pousserai l'exagération jusqu'à porter cette grosseur à 0,07. On aura ainsi pour D les diverses valeurs suivantes :

$$D = 0,07 \quad 0,05647 \quad 0,01186 \quad 0,00593$$

qui décroissent comme les nombres

$$11,80 \quad 9,52 \quad 2,00 \quad 1,00$$

on aura donc pour $\frac{D-d}{2}$ en millimètres les valeurs suivantes pour les diverses épaisseurs des pellicules :

$$0,000\ 004\ 507 \quad 0,000\ 003\ 676 \quad 0,000\ 000\ 772 \quad 0,000\ 000\ 386.$$

La première, la plus épaisse de ces pellicules, est plus de 8 fois trop mince pour réfléchir le noir du premier ordre. Il faudrait qu'elle fût trente fois plus épaisse pour réfléchir le jaune paille du premier ordre.

Afin d'avoir une pellicule plus épaisse, allons jusqu'à supposer que les vésicules sont vides; faisons donc $a = 0$, nous trouverons 0,000042 pour l'épaisseur de la pellicule ayant 0,07 de diamètre. Or, cette pellicule est encore si mince qu'elle peut à peine réfléchir le noir du premier ordre. Elle doit crêver à la moindre agitation, à la moindre perte de substance par l'évaporation. C'est-à-dire enfin que les vésicules dont on suppose les nuages formés, sont en réalité trop épaisses et trop pesantes pour se soutenir dans l'air alors même qu'elles seraient vides. Pour en expliquer la suspension on est obligé de s'en tenir aux courants ascendants d'air chaud de Gay-Lussac ou de donner aux vésicules comme aux globules pleins, une atmosphère de vapeur d'eau.

Calculons l'épaisseur de cette atmosphère. Représentons par :

\mathfrak{D} le diamètre extérieur de cette atmosphère de vapeur ;

D le diamètre extérieur de la vésicule ;

d le diamètre intérieur de la vésicule ;

a la densité de la vapeur d'eau ;

δ la densité de l'air ;

$E = \frac{D-d}{2}$ l'épaisseur de la pellicule liquide.

Nous supposons la vésicule pleine d'air.

La condition de l'équilibre sera :

$$\left(\frac{\pi}{6} \mathfrak{D}^3 a - \frac{\pi}{6} \mathfrak{D}^3 a\right) + \left(\frac{\pi}{6} \mathfrak{D}^3 1 - \frac{\pi}{6} d^3 1\right) + \frac{\pi}{6} d^3 \delta = \frac{\pi}{6} \mathfrak{D}^3 \delta$$

d'où l'on tire

$$\mathfrak{D}^3 = \mathfrak{D}^3 \frac{1-a}{\delta-a} - (\mathfrak{D} - 2E)^3 \cdot \frac{1-\delta}{\delta-a}.$$

Je ferai $a = 0,00064$, $\delta = 0,00103$, $\mathfrak{D} = 0,05647$ et $E = 0,000670$ pour que la pellicule réfléchisse le vert d'émeraude du quatrième ordre. Avec ces nombres on trouve :

$\mathfrak{D} = 0,348282$ pour le diamètre de l'atmosphère de vapeur d'eau

et $\frac{\mathfrak{D} - \mathfrak{D}}{2} = 0,430906$ pour l'épaisseur de cette atmosphère. Cette

épaisseur vaut 2,318 fois le diamètre de la vésicule.

Si je prends $E = 0,000266$, la pellicule réfléchira le bleu cobalt du deuxième ordre et l'on aura $\mathfrak{D} = 0,235699$, $\frac{\mathfrak{D} - \mathfrak{D}}{2} = 0,0896145$.

L'épaisseur de l'atmosphère vaudra 4,587 fois le diamètre de la vésicule.

On aurait des résultats encore plus favorables si l'on supposait les vésicules pleines de vapeur d'eau, et à plus forte raison si on les supposait vides.

Toute cette longue dissertation se résume dans les quelques mots suivants :

On peut expliquer la suspension des nuages en admettant qu'ils sont composés de particules aqueuses retenant à leur surface une atmosphère de vapeur d'eau.

FRAGMENT PHILOSOPHIQUE,

Par M. A. GOSSELET, Membre résidant.

Séance du 2 mai 1856.

La liberté morale de l'homme est, depuis l'origine des discussions philosophiques, admise comme une vérité absolue, un fait universel. Elle a, comme principe, fait peser sur tous les individus une responsabilité complète. Il a fallu arriver jusqu'à la fin du siècle dernier pour soupçonner que cette liberté morale était quelquefois limitée ou entravée, et ce n'est que depuis un petit nombre d'années que la *législation pénale*, faisant la part de ces entraves, admet des circonstances atténuantes dans la perpétration des crimes.

C'est sous la pression persévérante des médecins-aliénistes, que la justice humaine décharge quelquefois de toute responsabilité morale les malheureux que le dérangement des fonctions cérébrales a poussés au crime par une force irrésistible et fatale.

Une matière aussi délicate au point de vue des intérêts de la société ne pouvait en effet sortir des langes où la retenait une philosophie contemplative qui, recueillie en elle-même, voulait se placer en-dehors ou au-dessus de la nature, négliger l'observation, seule base de tout progrès, et trouver dans les limites étroites de l'imagination et des passions personnelles, l'explication, la justification de tous les actes de l'humanité. Chaque philosophe devait donc avoir sa théorie, ses principes, ses vérités scholastiques, d'où s'échappèrent tant de disputes oiseuses, tant d'argumentations à porte de vue, qui n'en laissaient pas moins chacun dans ses convictions, dans ses principes particuliers. Mais il est remarquable qu'à travers ces conflits prolongés, un accord parfait, unanime (sauf la manière d'expliquer), régnait sur ce seul

point de métaphysique : la liberté morale considérée comme l'unique sauvegarde de la société.

Lorsqu'au milieu du tourbillon de 89 , de cette grande aspiration vers toutes les libertés , Pinel fit tomber les chaînes des aliénés et les tira de leurs cachots ; en même temps qu'il leur rendait la liberté physique , il démontrait que ces pauvres gens n'avaient plus la liberté morale , et qu'un état maladif ou congénital était la cause de cette privation. Je n'arrêterai qu'en passant l'attention sur les idées que devaient jeter dans la philosophie la doctrine de Gall , et les faits qu'il apportait pour la soutenir. Qu'il me soit permis cependant, pour faire comprendre jusqu'à un certain point quel dût être le retentissement de cette théorie , de mentionner une épreuve qui en fut faite au bagne de Toulon par l'un de nos médecins aliénistes les plus distingués.

Après avoir exposé le but de sa visite au directeur de l'établissement , et en présence des médecins et chirurgiens du bagne et de la marine , l'expérimentateur passa derrière la ligne des condamnés , et fit sortir des rangs 22 numéros dont la nuque l'avait frappé , parmi 372 têtes mises à sa disposition. En vérifiant ensuite les registres matricules , il se trouva que 13 de ces 22 numéros étaient condamnés pour viol , et que les 9 autres étaient signalés par la surveillance comme les plus dangereux pour les mœurs , par leur cynisme et leur dépravation.

Abstenons-nous de tout commentaire et poursuivons : comme s'il n'était donné à l'intelligence humaine que de marcher à travers des exagérations outrées , par une espèce de titubation continue , un psychisme exclusif revint sur l'eau , s'efforçant de ramener les théories sur l'autre rive et de refluer vers toutes les conséquences de la liberté absolue dans les déterminations individuelles , et de l'animisme au point de vue de la médication.

On n'est pas obligé, il est vrai, d'expliquer, ni même de comprendre comment il se fait , d'après ce système , que les âmes , émanation de la Divinité , puissent être , les unes sublimes et douées des plus estimables qualités , les autres perverses , infâmes , scélérates , ou bien incomplètes , malades et détraquées. On n'est pas obligé davantage

d'apprécier une logique qui prétend châtier, corriger le principe immatériel par l'incarcération, les tortures et la mort, ou le guérir par la saignée, les purgatifs et l'ellébore.

Il faut avant tout que la vindicte publique ait satisfaction, il faut que la crédulité trouve toujours des aliments et des motifs de crainte ou d'espérance.

Dans tous les temps les hommes, en proportion de leur ignorance, se sont complu à préposer une divinité quelconque à l'accomplissement des phénomènes mystérieux de la nature, (deus ex machinâ). Autant d'astres, autant d'immortels; derrière chaque arbre, sous chaque fleur, ils plaçaient une nymphe; toute fontaine avait ses naïades, ses dryades; des esprits familiers conseillaient les grands de la terre; des farfadets tourmentaient les excentriques. De la conjonction des astres, on tira des horoscopes; chacun eut son étoile; de profonds génies ont encore foi dans leur étoile, dans leur destinée.

Ces évocations poétiques ou religieuses devaient cependant s'effacer et disparaître au fur et à mesure que la lumière se faisait. Mais ne semblerait-il pas qu'une seule de ces nymphes a pu braver l'éclat des soleils scientifiques, et que pour ne pas être délogée, elle se soit réfugiée dans le cerveau de l'homme?

La période philosophique où nous entrons prend aussi son cachet particulier; époque de conciliation, d'éclectisme, de pacification, si jamais la paix pouvait régner dans le domaine de la philosophie.

Que d'efforts surhumains, que de raisonnements, ou plutôt quelle logomachie nous voyons déployer autour de nous, dans les hautes régions, dans les académies elles-mêmes, pour croiser les opinions et en obtenir un produit métis d'une longévité fort problématique.

L'individualité a fait son temps, c'est la dualité humaine qui doit nous régir aujourd'hui. Mais que d'incertitude sur la dénomination que chaque lutteur veut donner à la partie subtile, animisme, vitalisme, psychisme. Combien on est plus embarrassé encore quand il s'agit de faire le partage des facultés entre les deux éléments de la dualité.

Quelle est l'influence de l'âme sur le corps, du corps sur l'âme? Que devient l'âme dans le sommeil, dans les rêves, le somnambu-

lisme spontané ou artificiel ? Voilà , certes , de hautes questions bien dignes des honneurs du concours et des récompenses décernées par l'Institut. Mais tout n'est pas là encore : auquel des deux éléments de la dualité attribuer les perceptions , les sensations , la comparaison , le jugement , la détermination, etc., etc. Les divisions et subdivisions ne manquent pas , hélas , dans l'énoncé des facultés intellectuelles , et malheureusement , pour la conciliation , toutes ces facultés se modifient à l'infini dans ce que l'on appelait autrefois l'*individu*. Celui-ci par exemple . susceptible d'attention pour une chose , ne pourra jamais la fixer sur une autre ; celui-là , jugeant parfaitement une série de faits , appréciera les autres d'une manière complètement fautive , bien que doué d'une bonne organisation. Que devient la liberté du choix au milieu de toutes ces nuances ?

On pourrait assurément laisser passer inaperçues des conceptions dont tout le monde n'aperçoit pas au premier abord le côté pratique. Mais un examen attentif des faits démontre bientôt qu'à la faveur de nos faciles moyens de propagande , les idées , aujourd'hui , passent assez rapidement dans l'application , comme nous l'avons déjà fait pressentir , et relativement au sujet qui nous occupe , la législation , l'appréciation des jurés , la jurisprudence des tribunaux , d'une part , de l'autre la médecine , dans le traitement des maladies mentales , subissent infailliblement les influentes insinuations des théories qui ont cours , ou qui du moins occupent les esprits.

Nous ne rappellerons pas les errements incroyables qui , suivant les âges , suivant les pays , ont régi les lois pénales , et les raffinements avec lesquels on administrait les châtimens ou la peine capitale , en s'acharnant même quelquefois sur les cadavres. Les mêmes errements ont réglementé le sort des malheureux déshérités de l'intelligence ; tantôt considérés comme des émissaires mystérieux de la divinité , tantôt comme des échappés de l'enfer , tantôt enfin comme des monstruosités dangereuses , sinon criminelles , que les fers et le fouet pouvaient seuls contenir.

Nous voyons , de nos jours , l'opinion des défenseurs de la société , et les verdicts de culpabilité ou d'innocence se modifier dans des cir-

constances analogues , suivant certaines idées préconçues ou acceptées sur la foi de leurs auteurs.

De même , aux yeux d'une certaine école médicale, l'aliéné est un homme qui se trompe et que la fermeté , la douche, le raisonnement , doivent ramener à la réalité. Pour d'autres, l'organe cérébral , malade dans une étendue plus ou moins considérable , donne lieu aux désordres plus ou moins complets de la manie , de la monomanie , dont les impulsions inattendues sont niées encore par certaines personnes de l'art médical ou de la robe. Aussi , au milieu de semblables discidences , est-il bien difficile que les degrés de responsabilité morale soient appréciés d'une manière uniformément équitable.

Elle serait sans doute ridicule la prétention de ramener à une précision mathématique la balance qui doit peser les actions humaines. Mais il est permis d'espérer qu'on arriverait à plus d'exactitude en se débarrassant de tant de faux poids , et en prenant pour point d'appui l'observation. Or, l'observation , pour acquérir quelque valeur et s'approcher de la certitude , doit s'appliquer à tout ce qui nous entoure de près ou de loin , à tout ce qui , par analogie , par similitude, peut rectifier notre jugement ; et certes , si déposant le vain orgueil auquel nous sommes beaucoup trop habitués à sacrifier, nous consentons à prendre des points de comparaison dans le reste de la création, les exemples , les analogies ne nous manqueront pas.

En effet , tout ce qui respire est soumis à des impulsions , à des ré- pulsions par suite desquelles a lieu une détermination instinctive , raisonnée ou automatique. Nous ne tiendrons pas à l'explication pour nous occuper exclusivement du résultat de la prédominance de l'une sur l'autre incitation ; prédominance qui varie à l'infini chez les individus d'une même espèce , et qui , par conséquent , détermine des actes entièrement différents en présence d'un même objet. Prenons des exemples :

La fourmi , soit qu'elle visite ses nouvelles constructions , soit que, troublée dans ses foyers elle porte ailleurs ses pénates et sa progéniture , suit généralement , sans dévier d'une ligne , la route tracée par sa devancière ; et si un obstacle est tout-à-coup interposé , il sera

surmonté par les unes, tourné par les autres, et fera rebrousser chemin aux plus timides.

La limace, dont la trace visqueuse nous présente d'habitude un plan labyrinthique remarquable par l'incertitude et l'hésitation qui l'a dessiné, montre quelquefois une obstination étonnante à poursuivre sa route dont on la détourne vingt fois inutilement.

La race canine, si fidèle, si sûre pour la garde de nos personnes et de nos propriétés, si courageuse au moment du danger, offre cependant toutes ces qualités à des degrés infiniment variables. L'animosité à poursuivre à la chasse le gibier fort ou faible n'est point le partage de tous. Ainsi dans ces combats d'animaux dont nos pères étaient si avides, et qui se sont conservés jusqu'à nos jours, on lançait des meutes nombreuses contre des ours, des taureaux et autres dont les dispositions hostiles étaient les mêmes envers tous les assaillants. Le danger était le même pour chacun de ceux-ci; et cependant, à peine l'arène était ouverte, que l'on pouvait saisir des impulsions diverses au milieu de l'élan général, et bientôt les premiers rangs se trouvaient éclaircis par la prudence d'un certain nombre. Mais la lutte engagée établissait encore des différences plus tranchées; si les uns se rebutaient après quelques échecs, d'autres, lancés dix fois dans l'espace, revenaient au combat avec plus d'ardeur et d'acharnement; d'autres encore, suspendus à leur proie, ne cessaient de la déchirer, même aux dépens de leur vie. Et parmi ces plus courageux, ce n'était ni la taille, ni la force, ni la race qui déterminait la ténacité. Il y a donc là quelque chose de spécial, un *nescio quid incitamentum*.

On connaît dans le bœuf ou le cheval de trait des différences notables dans le développement de forces volontaires pour vaincre les résistances. Tout le monde a pu voir le lion, le tigre, refouler leurs instincts carnassiers sous la cravache et le regard fascinateur de dompteurs de bêtes, et lécher la main qu'ils devaient dévorer plus tard.

Le nègre dans l'esclavage connaît les châtiments qui l'attendent s'il abandonne sa case, et cependant il n'hésite pas à désertir si le moindre espoir de liberté brille à ses yeux. Il fuit aussi momen-

tanément pour courir près de l'objet de ses amours , dût-il au retour périr sous le fouet impitoyable.

L'homme incomplet , l'idiot , le crétin , se livre à certains actes , à la colère non motivée , aux plaisirs solitaires surtout , avec une frénésie incroyable.

Dans la vie commune , la sphère des impulsions ou des répulsions a grandi ; elle s'étend avec les progrès de la civilisation à un plus grand nombre d'objets devenus nécessaires ou antipathiques. Heureusement , par une espèce de compensation , l'éducation intelligente qui se fait par les yeux ou par les oreilles , c'est-à-dire par l'exemple ou par les préceptes , peut diriger et modifier même profondément ces incitations dans l'intérêt de l'individu non moins que dans l'intérêt de la société. On leur doit alors les actes les plus nobles de vertu , de courage , de dévouement , d'abnégation.

Mais si l'éducation fait défaut , si trop généralisée , elle ne s'applique point avec sollicitude à rétablir un équilibre pondérateur entre toutes les tendances instinctives , sentimentales ou passionnelles de chaque organisation native ; si , de plus , de funestes exemples venant d'en haut , s'infiltrent par contagion dans les masses , oh ! alors la liberté morale n'est plus qu'une fiction , et les lois répressives , les lois pénales s'armeront en vain du glaive le mieux acéré. Leur tardive vengeance ne saurait un moment arrêter le crime lorsqu'il est considéré comme le seul ou le plus rapide moyen de satisfaire des appétits désordonnés.

Un cadre aussi restreint que celui-ci ne saurait comporter une énumération , même rapide , de toutes les tendances égoïstes , mystiques ou romanesques , qui semblent dominer la société à son insu , et dont l'exagération conduit à des actes tellement contraires aux intérêts généraux qu'ils sont frappés de réprobation et qu'on les considère comme conséquence de perversité ou de folie.

Dans ce dernier cas spécialement , la privation de liberté morale devient plus sensible , lorsque l'homme est déchu de la direction normale de tout ou partie de ses facultés primitives ; que les causes soient constatées ou non dans l'hérédité , dans l'exagération des sentiments ou dans le retentissement de désordres pathologiques.

Pour se rendre un compte exact des influences précitées, il ne faudrait point prendre à partie chaque unité morbide, et en approfondir les divagations. Il convient au contraire de s'élever, de manière à planer en quelque sorte sur l'ensemble des agglomérations d'aliénés. On sera bientôt frappé d'un certain air de famille dans les physionomies malades d'un pays, d'une région, qu'on ne retrouvera plus ailleurs qu'à l'état d'isolement, et qui aura fait place à des linéaments d'un autre caractère.

C'est ainsi que dans nos départements du Nord, dans la Belgique, l'ensemble des manies, des démences, avec ou sans hallucination, se rattache plus ou moins intimement aux idées religieuses mal entendues, aux sortilèges, etc., tandis qu'à Paris et dans les environs, la police, la physique, le somnambulisme et leurs mystères, expliquent toutes les perturbations de ces pauvres cerveaux.

Le maniaque, le monomaniaque plus encore, car il met à la disposition de ses idées dominantes une logique sévère sur d'autres points, et dont il apprécie lui-même la justesse; le maniaque, disons-nous, encouragé souvent par des hallucinations impératives, poursuit son but avec toute l'assiduité, toute la fermeté, la ruse dont il est capable, à travers des obstacles en apparence insurmontables.

Arrêtons-nous cependant avant d'accepter une généralisation trop exclusive. Car, si puissante, si tenace que soit leur volonté, il n'est pas impossible de la faire céder pour un temps plus ou moins long devant une volonté plus forte, une incitation plus énergique.

C'est ce que démontre la pratique journalière de nos maisons d'aliénés, où une patiente étude des caractères, une équité inflexible, secondée par les moyens d'action dont on dispose aujourd'hui, arrivent sûrement à dévier du moins, sinon à refouler toujours les penchants subversifs que les malades apportent dans ces établissements.

Ce serait sans doute ici le lieu de donner des exemples puisés dans la pratique, après avoir indiqué que les luttes les plus difficiles se rencontrent dans les croyances les plus absurdes et dans les propensions au suicide, de citer, entre autres, les observations de cette femme d'une complexion athlétique, qui, victime d'un sortilège, dut être

amenée à l'asile , garrottée , masquée de fer, tant elle était furieuse dans ses emportements , et qui s'avouant bientôt vaincue , abjurait franchement ses erreurs et rentrait dans sa famille, après avoir quelque temps conservé ses convictions , malgré un désaveu quotidien qui n'était que sur ses lèvres. La honte et la crainte d'un mensonge mirent ses pensées d'accord avec ses paroles.

Cette autre dame qui, devenue veuve et tourmentée par des scrupules religieux , voulait se faire périr par privation de nourriture ou par strangulation , et qui se trouvant tout-à-coup la tête plongée au fond d'une baignoire , sous prétexte de favoriser ses projets de suicide , s'empressa de déclarer, en se débattant , qu'elle ne devait pas périr par l'eau , qu'elle préférait reprendre la nourriture et revenir à la santé.

Mais ces exemples là , on en trouve partout , et les détails qui seuls peuvent leur donner quelque valeur, détourneraient par leur extrême intérêt l'attention recueillie que réclament les conclusions qui découlent des considérations précédentes et qui se résument ainsi :

1.° La liberté morale n'a jamais toute l'amplitude qu'on lui suppose généralement ; elle n'est jamais abolie d'une manière absolue.

Affirmer qu'il y a ou qu'il n'y a pas liberté n'est qu'exprimer une formule relative dont il faut se défier.

2.° L'éducation individualisée peut seule établir l'équilibre désirable entre les impulsions et les répulsions qui dirigent les actes de l'humanité.

3.° La sévérité des lois n'atteint pas ce but , et le système pénitencier moralisateur appelle toute la sollicitude du législateur.

4.° L'intervention des systèmes psychologiques en matière criminelle peut donner lieu à des erreurs à jamais regrettables.

On ne saurait trop , dans ces circonstances , s'éclairer sur les antécédents , l'éducation , l'impressionnabilité particulière et les dispositions morales momentanées, de l'individu dont il faut apprécier les actes au point de vue des intérêts généraux.

6.° La médecine des maladies mentales, dans les cas où la surexcitation cérébrale n'est pas le résultat de désorganisations profondes, peut tirer un excellent parti de la réaction des sentiments et des penchants, par une espèce d'orthopédie intellectuelle.

7.° Enfin les méditations de cette nature doivent provoquer de notre part la plus grande sévérité sur nos propres actions, et beaucoup d'indulgence pour les autres.

NOTES STATISTIQUES

SUR LA MORTALITÉ DE LA VILLE DE LILLE

PENDANT L'ANNÉE 1855,

Par M. J. CHRESTIEN, Membre résidant,

Séance du 4 juillet 1856.

C'est pour la quatrième année que je communique aujourd'hui des notes sur la mortalité à Lille. L'accueil que vous leur avez fait jusqu'ici et la persuasion où je suis que, pour être utiles, ces recherches doivent s'étendre sur un grand nombre d'années et être faites à fur et à mesure, en tenant compte de toutes les circonstances concomitantes, me décident à vous communiquer ces chiffres et ces notes, bien peu attrayants.

La base de mon travail résulte d'un tableau mensuel pour chaque arrondissement urbain, indiquant la date, le sexe, l'âge, l'état civil, la profession, la demeure, la cause présumée de la mort du décédé, de plus la mention s'il est né à Lille ou hors de Lille, s'il est décédé à l'hôpital ou à son domicile; enfin, pour les enfants, si leurs parents sont originaires de Lille ou étrangers. Chaque tableau comporte donc huit ou dix renseignements. Celui qui est joint à ces notes n'est que le tableau récapitulatif de soixante-douze tableaux sem-

blables, puisque j'en ai cinq pour chaque mois. Seulement quelques données de tableaux mensuels n'ont pu être reproduites sur le tableau général quoique mentionnées dans ces notes.

Rappelons, en commençant, que d'après le recensement de 1851, la population de notre ville était de 75795 habitants.

| | | | |
|---------|---------------------------|------------------------|---|
| En 1852 | la mortalité fut de 2018, | les naissances de 2444 | aug. de 426 |
| En 1853 | » | de 2274 | » de 2583 » 309 |
| En 1854 | » | de 2654 | » de 2716 » 62 |
| | | | <hr style="width: 10%; margin-left: auto; margin-right: 0;"/> 797 |

Soit une augmentation d'un peu plus de 40 pour 1000.

La population de 1855 doit donc être regardée comme étant de 76582. Les migrations étant considérées comme égales aux émigrations, ce chiffre adopté, nous trouvons que la mortalité totale de 1855 (2596 non compris 199 morts-nés) :

| | | | |
|------------------------------|-------|-----------|------------------|
| est de..... | 34,34 | pour 1000 | ou 4 sur 29,49 ; |
| elle n'avait été que de..... | 26,62 | en 1852 | ou 4 sur 37,55 ; |
| de..... | 29,57 | en 1853 | ou 4 sur 33,54 ; |
| elle s'était élevée à..... | 34,67 | en 1854 | ou 4 sur 28,83. |

Ces chiffres rapprochés de la cherté des vivres pendant ces deux dernières années ne viennent-ils pas confirmer les données de notre collègue M. Loiset ?

Le chiffre de la mortalité (2596) dépasse celui des naissances (2582) de 14, ce qui n'était pas arrivé à Lille, depuis 1849, où l'excédant des décès causés par le choléra fut de 916.

Le chiffre moyen des décès pour les deux dernières années étant de 2401 décès, celui de 1855 dépasse la moyenne de 195.

Le chiffre moyen des naissances, pour ces mêmes années, étant de 2467, celui de 1855 se trouve supérieur de 115.

Le chiffre des naissances pour 1855 (2582) est inférieur à celui des naissances de 1854 (2716) de 134,

soit pour 1854, 35,44 naissances par 1000 habitants, ou 4 sur 28,17 ;
soit pour 1855, 33,77 naissances par 1000 habitants, ou 4 sur 29,65.

Le chiffre moyen des naissances de 1846 à 1855 inclus, est de 2467, soit 32,69 naissances pour 1000 habitants, ou 1 sur 30,58, la population moyenne de ces dix années étant de 75454. Suivant d'anciens documents, la moyenne des naissances de 1766 à 1775, est à peu près la même (2462); mais quelle était la population à cette époque? Lille ne comprenait-il pas alors dans sa circonscription des communes aujourd'hui séparées? Les recherches que nous avons faites jusqu'ici n'ont pu nous permettre de résoudre ces questions.

Voici toutefois, d'après les archives municipales, la population de Lille à diverses époques :

| | |
|------------------------|------------------------|
| 1688, 52499 habitants. | 1814, 61467 habitants. |
| 1740, 62409 — | 1821, 64291 — |
| 1789, 62900 — | 1831, 69073 — |
| 1794, 58174 — | 1836, 72005 — |
| 1801, 55982 — | 1851, 75795 — |

Ainsi, nous voyons d'abord, en 50 ans environ, cette population augmenter de 10000, puis, à peu près stationnaire pendant le même espace de temps, puis diminuer pendant l'époque calamiteuse de la révolution; (7000 en 11 ans), et enfin s'accroître constamment depuis le commencement de notre siècle (plus de 19000 en 50 ans).

Toujours est-il que si nous supposons la population de 1766 à 1775 en moyenne de 62500, moyen terme entre celui de 1740 et celui de 1789, le chiffre moyen des naissances (2462) nous donne 39.39 naissances pour 1000 habitants, ou 1 naissance sur 25,39 habitants.

Le chiffre moyen de la mortalité des dix années de 1846 à 1855, est de 2404 ou 31,84 pour 1000 habitants, ou 1 décès sur 31,42 habitants; le chiffre moyen de la mortalité, à Lille, de 1766 à 1775, est de 2384, soit 39,68 pour 1000 habitants, ou 1 décès sur 25,19 habitants. Il y a une certaine analogie dans ces deux périodes que j'ai rapprochées, c'est que dans chacune d'elles se trouve une année où Lille fut frappé d'épidémie. En 1772, épidémie inconnue, 457 mariages. 2352 naiss. 3343 décès dont 359 dans les hospices; excédant des décès, 994. En 1849 épidémie de choléra, 670 mariages, 2334 naiss. 3247 décès, excédant des décès 916.

C'est dans les mariages que la différence est plus sensible.

| | |
|--|---------------|
| Ainsi la moyenne de 1766 à 1775 est de | 467 mariages. |
| de 1846 à 1855 elle est de | 644 |
| Différence | <u>174</u> |

Le nombre des morts-nés est de 199 pour 1855, supérieur de 26 à celui de l'an passé (173), soit 77 pour 1000 naissances en 1855.
et 63,69 p. 1000 naissances en 1854.

Le chiffre moyen des morts-nés pendant les dix années, de 1846 à 1855, est de 164, soit 66,47 pour 1000 naissances.

En 1855, sur 199 morts-nés, 81 sont des enfants naturels, soit 40,70 p. 100.

En 1855, sur 166 morts-nés, 31 sont des enfants naturels, soit 18,07 p. 100.

De 1846 à 1855, la moyenne des morts-nés est de 164, la moyenne de ces enfants naturels est de 48, soit 29,08 pour 100.

Les 2596 décès se divisent de la manière suivante :

| Arrondis- sement. | Hôpital St.-Saviour. | Asyl. ur. e. d'anc. et de jeune. | Hospice petites sœurs | Hôpital gén. | Vieux Hommes. | Prison. | Hospice Gantois. | Hospice Stappaert | Hôpital militaire. | Bon-Pasteur. | Etrangers à la ville. | Mors du domicile. | A domicile. | Ensemble |
|----------------------|-------------------------|-------------------------------------|--------------------------|--------------|------------------|---------|---------------------|----------------------|-----------------------|--------------|--------------------------|----------------------|-------------|----------|
| 1 | 167 | 42 | 21 | » | » | » | » | » | » | » | 1 | 231 | 434 | 665 |
| 2 | 59 | » | » | 204 | 29 | 12 | » | » | » | » | 8 | 312 | 347 | 659 |
| 3 | 118 | » | » | » | » | » | 19 | 1 | » | » | 2 | 140 | 458 | 598 |
| 4 | 34 | » | » | » | » | » | » | » | 152 | » | 2 | 138 | 179 | 367 |
| 5 | 34 | » | » | » | » | » | » | » | » | 3 | 1 | 38 | 269 | 307 |
| Ens. | 412 | 42 | 21 | 204 | 29 | 12 | 19 | 1 | 152 | 3 | 14 | 909 | 1687 | 2596 |

Ainsi 909 décès sur 2596 ont lieu dans les hopitaux et hospices, c'est-à-dire 35 pour 100, en 1853 c'était 30,29 pour 100, en 1854 29 pour 100. Remarquons que cette année, l'hôpital militaire a fourni 100 décès en plus et que ces 100 décès sont ceux de militaires étrangers

à la garnison, appartenant aux camps de Saint-Omer et de Boulogne ; disons aussi que des 412 décès de l'hôpital Saint-Sauveur, 74 appartenaient à des étrangers à la population de Lille. Après ces déductions, il ne nous reste plus que 735 décès dans les hôpitaux ou hospices, soit 28,35 pour 100.

La population des divers arrondissements urbains offre de grandes disproportions ; il faut tenir compte de ces variétés quand on veut apprécier les rapports des décès entre les divers arrondissements.

Nous avons vu plus haut que la population est augmentée, depuis le recensement de 1851, de 10 habitants pour 1000 ou un peu plus. En comparant la mortalité des divers arrondissements, on obtient le tableau suivant.

| Numéros des arrondissements. | Population réelle de 1851. | Population augmentée de 1 p. 0,0. | Morts à domicile. | Proportion pour 100 hab. | Décès à l'hôpital Saint-Sauveur. | Proportion pour 100 hab. | Etrangers et hospices. | Total des décès. | Proportion pour 100 hab. |
|------------------------------|----------------------------|-----------------------------------|-------------------|--------------------------|----------------------------------|--------------------------|------------------------|------------------|--------------------------|
| 1 | 17523 | 17698 | 434 | 2,45 | 93 | 0,53 | 138 | 665 | 3,76 |
| 2 | 18056 | 18236 | 339 | 1,96 | 47 | 0,25 | 253 | 659 | 3,61 |
| 3 | 16516 | 16681 | 460 | 2,76 | 116 | 0,69 | 22 | 598 | 3,58 |
| 4 | 8964 | 9053 | 179 | 1,97 | 34 | 0,37 | 154 | 367 | 4,05 |
| 5 | 14736 | 14883 | 269 | 1,80 | 34 | 0,22 | 4 | 307 | 2,06 |
| Ens. | 73793 | 76531 | 1701 | 2,22 | 324 | 0,42 | 571 | 2596 | 3,39 |

D'où il résulte que la mortalité la plus forte a lieu dans le troisième arrondissement ; elle est de 2,76 pour 100 à domicile, et de 0,69 à l'hôpital. Il faut remarquer que d'après ce tableau la mortalité totale du quatrième arrondissement se trouve être la plus forte, mais cela tient à ce qu'il y figure 152 décès militaires, dont bon nombre n'appartenaient même pas à la garnison, mais provenaient des évacuations des camps de Saint-Omer et Boulogne sur l'hôpital de Lille. C'est le cinquième arrondissement dont la mortalité est la moindre ; c'est certainement le moins peuplé, relativement à son étendue, et celui dont les habitations sont les plus salubres.

| Appareil. | Nombre. | MALADIES. | SEXE | | AGÉ DE | | | | | | | | | | | | | | |
|--------------------------------------|-------------------------------------|------------------------------------|----------------|---------------------------------|----------------------|--------|------------|-------------|-------------|-------------|-------------|-------------|-------------|-------------|-------------|--------------|-----|--------|---|
| | | | mas- culin. | fémin. nin. | Moins de 1 an. | 1 à 5. | 5 à 10. | 10 à 20. | 20 à 30. | 30 à 40. | 40 à 50. | 50 à 60. | 60 à 70. | 70 à 80. | 80 à 90. | 90 à 100. | | | |
| | | | | | | | | | | | | | | | | | CX. | LXXII. | |
| SENSITIVE. | 482 | Morts nés (sexe indéterminé vi.) | | | | | | | | | | | | | | | | | |
| | | Apoplexie, congestion cérébrale. | 58 | 63 | 4 | 3 | » | 2 | 1 | 4 | 5 | 25 | 26 | 37 | 16 | » | » | | |
| | | Convulsions. | 92 | 76 | 42 | 42 | » | » | » | » | » | » | » | » | » | » | » | » | |
| | | Méningite. | 76 | 61 | 35 | 68 | 14 | 3 | 7 | 5 | 4 | 4 | 4 | 3 | 1 | » | » | » | |
| | | Ramollissement. | 24 | 21 | 1 | » | 1 | » | 2 | 1 | 1 | 3 | 3 | 15 | 11 | 3 | » | » | |
| | | Epilepsie. | 2 | 7 | » | » | » | » | 1 | 1 | 4 | 3 | 3 | 1 | » | » | » | » | |
| | | Hydrocephalie. | 2 | 2 | 2 | » | » | » | » | » | » | » | » | » | » | » | » | » | |
| | | RESPIRATOIRE. | 870 | Pneumonie, congestion pulmon. | 421 | 404 | 34 | 42 | 3 | 4 | 25 | 10 | 9 | 29 | 33 | 25 | 7 | 1 | » |
| | | | | Pneumonie chronique. | 73 | 66 | » | 8 | 1 | » | 3 | 6 | 23 | 44 | 39 | 14 | 1 | » | » |
| | | | | Phthisie. | 476 | 470 | 4 | 42 | 9 | 39 | 445 | 71 | 51 | 18 | » | » | » | » | » |
| Coqueluche. | 29 | | | 45 | 2 | 21 | 1 | » | 1 | » | » | » | » | » | » | » | » | | |
| Croup, œdème de la glotte. | 47 | | | 40 | 2 | 20 | 3 | » | » | » | » | » | » | » | 1 | » | » | | |
| Asthme. | 30 | | | 30 | 1 | » | » | » | » | 1 | 4 | 14 | 16 | 23 | 1 | » | » | | |
| Cancer du poulmon. | 1 | | | » | » | » | » | » | » | » | » | » | 1 | » | » | » | » | | |
| Cancer du larynx. | » | | | 1 | » | » | » | » | » | » | 1 | » | » | » | » | » | » | | |
| CIRCULATOIRE. | 164 | | | Affection organique du cœur. | 44 | 65 | 2 | 3 | » | 3 | 6 | 9 | 12 | 24 | 30 | 17 | 3 | » | » |
| | | | | Ascite, œdème des nouveau-nés. | 22 | 15 | 4 | 1 | 1 | 1 | 3 | 2 | 6 | 6 | 7 | 6 | » | » | » |
| | | Phlébite, résorption purulente. | 7 | 2 | » | » | » | » | 3 | 3 | 3 | 2 | 2 | 2 | 3 | » | » | | |
| | | Rhumatisme. | 5 | » | 1 | » | 1 | » | 1 | » | » | » | » | » | » | » | » | | |
| | | DIGESTIF. | 493 | Gastro-entérite. | 36 | 43 | 34 | 10 | 4 | 4 | 3 | 4 | 8 | 12 | 4 | 4 | » | » | |
| | | | | Entérite. | 145 | 107 | 96 | 60 | 5 | 8 | 4 | 6 | 6 | 13 | 12 | 10 | 2 | » | |
| | | | | Fièvre typhoïde. | 63 | 35 | 2 | 25 | 13 | 18 | 32 | 2 | 3 | 1 | 2 | 3 | » | » | |
| | | | | Hépatite, ictère nouveau-nés. | 4 | 2 | 2 | 2 | 4 | 1 | » | 4 | 1 | 1 | 2 | 2 | 2 | » | |
| | | | | Péritonite. | 11 | 5 | » | » | 1 | 1 | 5 | » | » | 2 | 2 | 2 | » | » | |
| | | | | Hernie étranglée. | 1 | 1 | » | » | » | » | » | » | » | 2 | 2 | 3 | 1 | » | |
| Cancer de l'œsophage. | 5 | | | 4 | » | » | » | » | » | 1 | 3 | 4 | 6 | 7 | » | » | | | |
| — de l'estomac. | 43 | | | 45 | » | » | » | » | » | 4 | 3 | 10 | 3 | 1 | 7 | » | | | |
| — du foie. | 3 | | | 4 | » | » | » | » | » | 2 | 4 | 2 | 3 | 6 | 1 | » | | | |
| — des intestins. | 4 | | | 3 | » | » | » | » | 1 | 3 | 2 | 4 | 2 | 1 | 1 | » | | | |
| Choléra. | 7 | » | 1 | » | » | » | » | 2 | 2 | 2 | 1 | 1 | » | » | | | | | |
| GENITO-URINAIRE. | 58 | Métro-péritonite puerpérale. | » | 29 | » | » | » | 4 | 12 | 11 | 5 | » | » | » | » | » | | | |
| | | Affection, voies urinaires, album. | 9 | 3 | » | » | » | » | » | » | 4 | 2 | 1 | 4 | » | » | | | |
| | | Cancer de l'utérus. | » | 40 | » | » | » | » | » | 3 | 3 | 2 | 1 | 1 | » | » | | | |
| | | Cancer du sein. | » | 3 | » | » | » | » | » | 1 | 1 | 1 | 1 | » | » | » | | | |
| | | Perte utérine. | » | 1 | » | » | » | » | » | 1 | » | » | » | » | » | » | | | |
| | | Cancer de la prostate. | 1 | 1 | » | » | » | » | » | » | » | 1 | » | » | » | » | | | |
| | | Cancer de l'ovaire. | 1 | 1 | » | » | » | » | » | » | » | » | 1 | » | » | » | | | |
| | | Cancer du testicule. | 1 | » | » | » | » | » | » | » | » | » | » | 1 | » | » | | | |
| | | TÉGUMENTAIRE. | 115 | Rougeole. | 60 | 8 | » | 19 | 1 | » | 48 | » | » | » | » | » | » | » | |
| | | | | Variole (non vaccinés, 45). | 47 | 18 | 11 | 9 | 1 | 3 | 9 | 1 | » | 1 | » | » | » | » | |
| Scarlatine. | 1 | | | 3 | » | 1 | » | » | 1 | » | » | » | » | » | » | » | | | |
| Erysipèle phlegmoneux. | 5 | | | 2 | » | » | » | » | 2 | 1 | 2 | 2 | 1 | » | » | » | | | |
| CACHEXIES. | 146 | | | Scrophules, carie, carreau. | 46 | 19 | 4 | 9 | 2 | 7 | 5 | 4 | » | 1 | 2 | » | 1 | » | |
| | | | | Marasme, anémie, rachitisme. | 39 | 42 | 33 | 23 | 3 | 2 | 3 | 2 | 1 | 2 | 7 | 5 | » | » | |
| | | | | Cancer sans désignation. | 4 | 8 | » | » | » | » | » | 1 | 1 | 5 | 3 | 2 | » | » | |
| | | | | Gangrène, pourriture d'hôpital. | 40 | 4 | » | » | » | 1 | » | 1 | 2 | 2 | 2 | 2 | 1 | » | |
| | | | | Cancer de la parotide. | 1 | 1 | » | » | » | » | » | » | 1 | 1 | » | » | » | » | |
| | | | | Cancer des lèvres. | 1 | » | » | » | » | » | » | » | » | » | » | 1 | » | » | |
| | | Syphilis constitutionnelle. | 4 | 4 | 2 | » | » | » | » | » | » | » | » | » | » | » | | | |
| | | Fièvre paludéenne. | 1 | 1 | » | » | » | » | » | » | » | 1 | » | » | » | » | | | |
| | | Pustule maligne. | 1 | 1 | 1 | » | » | » | » | » | » | » | » | » | » | » | | | |
| | | CAUSES DIVERSES. | 268 | Débilité. | 61 | 39 | 100 | » | » | » | » | » | » | » | » | » | » | » | |
| Vieillesse, sénilité. | 31 | | | 76 | » | » | » | » | » | » | » | » | 7 | 46 | 50 | 4 | | | |
| Vice de conformation. | 4 | | | 3 | 7 | » | » | » | » | » | » | » | » | » | » | » | | | |
| ACCID. DE CHUTES, FABRIQUE ACCIDENTS | 3 | | | 4 | » | » | 1 | 1 | » | » | » | » | 2 | » | » | » | | | |
| Écrasement par voiture. | 6 | | | 1 | » | » | 1 | 1 | » | 1 | » | 4 | 2 | » | » | » | | | |
| Chute d'un lieu élevé. | 2 | | | 2 | » | » | 2 | 1 | » | » | » | » | 1 | » | » | » | | | |
| Brûlures. | 1 | | | 1 | » | » | 1 | » | » | 1 | » | » | » | 1 | » | » | | | |
| Tétanos traumatique. | 2 | | | » | » | » | » | » | » | 1 | » | » | » | » | » | » | | | |
| Submersion. | 1 | | | » | » | » | » | 1 | 1 | » | » | » | » | » | » | » | | | |
| Lux. de la colonne vertéb. | 1 | | | » | » | » | » | » | » | » | » | 1 | » | » | » | » | | | |
| ACCID. DE SUCCES, FABRIQUE ACCIDENTS | 2 | » | » | » | » | » | » | 1 | 1 | 1 | » | » | » | » | | | | | |
| Asphyxie trou au fumier. | 2 | » | » | » | » | » | » | 2 | » | » | » | » | » | » | | | | | |
| Cont. plaies par arrach. | 2 | » | » | » | » | » | » | 1 | 1 | » | » | » | » | » | | | | | |
| Brûlures. | 2 | » | » | » | » | » | » | 1 | 1 | 1 | » | » | » | » | | | | | |
| Submersion volontaire. | 2 | » | » | » | » | » | » | 1 | 1 | 2 | 2 | 1 | » | » | | | | | |
| Strang. suspens. volont. | 6 | » | » | » | » | 1 | 1 | 1 | 1 | 3 | 2 | 2 | 1 | » | | | | | |
| Coups de feu. | 3 | » | » | » | » | 1 | 1 | 1 | 1 | » | » | » | » | » | | | | | |
| Asphyxie (crime probable). | 3 | 1 | 1 | » | » | » | » | 1 | 1 | 1 | » | » | » | » | | | | | |
| Causes inconnues. | 3 | 3 | 2 | » | » | » | » | 2 | 1 | 1 | » | » | 3 | » | » | | | | |
| 2396 | IRIS - LILLIAD - Université Lille 1 | | 4391 | 4256 | 523 | 413 | 66 | 98 | 332 | 164 | 162 | 219 | 263 | 231 | 88 | 7 | | | |
| | Proportion par 100 décès. | | 51.01 | 48.38 | 20.14 | 15.90 | 5.54 | 9.77 | 12.78 | 6.31 | 6.21 | 9.59 | 10.18 | 8.89 | 3.38 | 0.26 | | | |

Mois et Arrondissements urbains.

| MOIS DE | | | | | | | | | | | | ARRONDISSEMENTS. | | | | | TOTAL. | Pour 100 décès |
|----------|----------|--------|--------|------|------|----------|--------|-----------------|----------|----------------|----------------|------------------|-------|-------|-------|--------|--------|----------------------|
| Janvier. | Février. | Mars. | Avril. | Mai. | Jun. | Juillet. | Août. | Sep- tembre. | Octobre. | No- vembre. | Dé- cembre. | 1er. | 2e. | 3e. | 4e. | 5e. | | |
| XVI. | XVII. | XVIII. | XIX. | XX. | XXI. | XXII. | XXIII. | XXIV. | XXV. | XXVI. | XXVII. | L. | XXI. | LXI. | XXV. | XXXII. | CXCIX. | |
| 12 | 13 | 20 | 12 | 40 | 13 | 4 | 6 | 3 | 5 | 9 | 14 | 24 | 45 | 48 | 14 | 20 | 121 | 4.66 |
| 19 | 41 | 25 | 22 | 42 | 16 | 14 | 11 | 6 | 10 | 7 | 45 | 67 | 28 | 50 | 6 | 17 | 168 | 6.47 |
| 14 | 17 | 49 | 11 | 43 | 12 | 6 | 5 | 10 | 12 | 9 | 41 | 29 | 27 | 60 | 19 | 12 | 197 | 5.27 |
| 5 | 3 | » | » | 5 | 5 | » | » | 4 | 4 | 5 | » | 4 | 25 | 40 | 4 | 2 | 45 | 1.73 |
| » | 1 | » | » | 4 | 2 | 1 | » | 1 | 1 | 3 | » | 3 | 2 | 1 | 1 | 2 | 49 | 0.34 |
| » | » | » | » | » | 1 | » | » | » | » | 3 | » | 1 | 1 | 1 | » | » | 2 | 0.07 |
| » | » | » | » | » | » | » | » | » | » | » | » | » | » | » | » | » | » | 0.34 |
| 40 | 37 | 96 | 20 | 45 | 12 | 16 | 7 | 12 | 7 | 12 | 18 | 55 | 55 | 51 | 40 | 21 | 222 | 8.55 |
| 8 | 46 | 30 | 9 | 45 | 15 | 9 | 9 | 8 | 8 | 7 | 45 | 31 | 43 | 29 | 15 | 48 | 439 | 5.35 |
| 34 | 27 | 30 | 36 | 45 | 33 | 20 | 25 | 25 | 27 | 1 | 23 | 80 | 71 | 80 | 55 | 50 | 346 | 13.32 |
| 12 | 27 | 30 | 7 | 6 | 2 | 6 | 3 | 3 | 2 | 4 | 3 | 22 | 40 | 20 | 40 | 20 | 74 | 2.85 |
| 4 | 1 | 20 | 7 | 5 | 2 | 3 | 3 | 4 | 1 | 1 | 1 | 7 | 7 | 7 | 6 | 4 | 75 | 1.04 |
| 8 | 12 | 8 | 4 | 7 | 4 | 4 | » | » | 4 | 4 | 2 | 23 | 20 | 8 | 4 | 5 | 67 | 2.41 |
| » | » | » | » | 1 | » | » | » | » | » | » | » | » | » | 1 | » | 1 | 4 | 0.03 |
| » | » | » | » | » | » | » | » | » | » | » | » | » | » | » | » | 1 | 1 | 0.03 |
| 14 | 14 | 6 | 7 | 7 | 9 | 4 | 3 | 3 | 12 | 14 | 10 | 24 | 33 | 30 | 8 | 14 | 109 | 4.19 |
| 2 | 3 | 3 | 4 | 5 | 4 | 2 | 9 | 4 | 2 | 2 | 2 | 5 | 49 | 2 | 7 | 4 | 37 | 1.42 |
| 2 | » | » | » | 4 | 3 | » | » | » | 2 | 2 | 2 | 2 | 3 | 3 | 4 | » | 9 | 0.34 |
| » | » | » | » | 1 | » | » | » | » | » | » | » | » | » | » | » | 1 | 9 | 0.34 |
| 10 | 8 | 6 | 3 | » | 12 | 8 | 12 | 5 | 6 | 5 | 4 | 33 | 12 | 15 | 9 | 10 | 79 | 3.04 |
| 19 | 14 | 25 | 24 | 13 | 14 | 11 | 14 | 30 | 26 | 18 | 14 | 70 | 53 | 58 | 10 | 31 | 222 | 8.55 |
| 8 | 8 | 11 | 7 | 6 | 7 | 6 | 5 | 7 | 10 | 15 | 8 | 26 | 17 | 18 | 27 | 10 | 98 | 3.77 |
| » | 4 | » | » | 2 | 1 | 2 | 2 | 4 | » | » | 3 | 2 | 2 | 1 | 2 | 2 | 7 | 0.26 |
| » | 4 | » | » | » | 1 | » | » | 1 | » | » | » | 4 | 4 | 4 | 8 | » | 13 | 0.50 |
| » | 4 | » | » | » | » | » | » | » | » | » | 1 | 1 | 1 | 2 | 2 | 1 | 6 | 0.23 |
| » | 4 | » | » | 1 | 5 | 3 | 2 | 2 | 3 | 4 | 2 | 6 | 3 | 3 | 4 | 5 | 28 | 1.07 |
| » | 4 | » | » | 2 | 2 | » | » | » | » | 1 | 1 | 2 | 2 | 4 | 2 | 1 | 14 | 0.53 |
| » | » | » | » | » | » | » | » | 7 | 4 | 1 | 1 | » | 3 | 3 | 1 | 1 | 7 | 0.26 |
| » | » | » | » | » | » | » | » | » | » | » | » | » | 2 | 2 | 4 | 4 | 13 | 0.50 |
| 3 | 4 | 2 | 3 | 4 | 2 | 2 | 1 | 2 | 3 | 3 | 3 | 12 | 7 | 4 | 3 | 3 | 29 | 1.11 |
| 1 | 5 | 1 | 1 | 2 | 2 | 1 | » | 1 | 1 | 2 | 1 | 2 | 2 | 3 | 2 | 3 | 12 | 0.46 |
| 1 | 2 | » | » | » | » | » | » | » | 1 | 1 | » | 3 | 3 | 2 | 2 | 1 | 40 | 0.38 |
| 1 | » | » | » | » | » | » | » | » | 1 | 1 | » | » | » | 1 | » | » | 3 | 0.11 |
| » | » | » | » | » | » | » | » | » | » | » | 1 | 1 | » | » | » | » | 4 | 0.03 |
| » | » | » | » | 1 | » | » | » | » | » | » | » | 1 | » | » | » | » | 1 | 0.03 |
| » | » | » | » | 1 | » | » | » | » | » | » | » | 1 | » | » | » | » | 1 | 0.03 |
| » | » | » | » | 1 | » | » | » | » | » | » | » | 1 | » | » | » | » | 1 | 0.03 |
| 5 | 17 | 9 | 3 | 12 | 4 | 2 | » | » | 1 | 2 | 17 | 8 | » | 12 | 48 | » | 68 | 2.61 |
| 2 | 9 | 3 | 1 | 2 | 4 | 3 | » | » | 1 | 1 | » | 1 | 1 | 9 | 10 | 4 | 35 | 1.34 |
| 1 | 1 | 2 | 2 | » | 2 | » | » | 1 | » | 3 | » | 1 | 1 | 1 | 1 | 1 | 2 | 0.07 |
| » | » | » | » | » | » | » | » | » | » | » | » | 3 | 2 | 4 | » | 1 | 40 | 0.38 |
| 2 | » | 6 | 2 | 4 | 5 | 3 | 2 | 2 | 3 | 4 | 2 | 6 | 10 | 9 | 6 | 4 | 35 | 1.34 |
| 11 | 9 | 1 | 5 | 4 | 6 | 9 | 7 | 11 | 4 | 4 | 5 | 10 | 7 | 15 | 11 | 2 | 81 | 3.12 |
| 4 | 1 | 1 | 2 | » | 2 | 2 | » | 2 | 1 | 1 | » | 2 | 3 | 2 | 1 | 1 | 12 | 0.46 |
| » | 1 | 3 | 2 | » | » | 1 | » | » | » | 2 | 2 | 3 | 5 | 1 | 1 | 1 | 11 | 0.42 |
| » | » | » | » | 1 | » | » | » | » | » | » | » | 2 | » | » | » | » | 2 | 0.07 |
| » | 1 | » | » | » | 1 | » | » | » | » | 1 | » | 1 | » | » | » | » | 1 | 0.03 |
| » | » | » | » | » | 1 | » | » | » | » | » | » | 2 | » | » | » | » | 2 | 0.07 |
| » | 1 | 1 | » | » | » | » | » | » | » | » | » | 1 | » | » | » | » | 1 | 0.03 |
| » | » | » | » | » | » | » | » | » | » | » | » | » | » | 1 | » | » | 1 | 0.03 |
| 7 | 12 | 10 | 8 | 11 | 7 | 7 | 2 | 3 | 6 | 11 | 16 | 36 | 11 | 29 | 10 | 14 | 100 | 3.85 |
| 13 | 10 | 8 | 9 | 9 | 5 | 10 | 5 | 5 | 9 | 10 | 14 | 17 | 54 | 49 | 6 | 11 | 497 | 4.12 |
| 1 | 1 | 1 | 1 | 1 | 1 | 1 | 1 | 1 | 1 | 1 | 1 | » | » | 1 | 1 | 1 | 7 | 0.26 |
| 1 | 1 | 1 | 1 | 1 | 1 | 1 | 1 | 1 | 1 | 1 | 2 | » | » | 2 | 1 | 1 | 4 | 0.15 |
| 2 | 1 | 1 | 1 | 1 | 1 | 1 | 1 | 1 | 1 | 1 | 2 | 2 | 3 | 3 | 1 | 1 | 7 | 0.26 |
| » | 1 | 1 | 1 | 1 | 1 | 1 | 1 | 1 | 1 | 1 | 1 | 2 | 1 | 1 | 1 | 1 | 4 | 0.15 |
| » | 2 | » | » | » | » | » | » | » | » | » | » | 2 | 1 | 1 | 1 | 1 | 4 | 0.03 |
| » | 1 | 1 | 1 | 1 | 1 | 1 | 1 | 1 | 1 | 1 | 1 | 1 | » | 1 | 1 | 1 | 2 | 0.07 |
| » | 2 | » | » | 2 | » | » | » | » | » | » | » | » | 1 | 1 | 2 | » | 2 | 0.07 |
| » | 1 | 1 | 1 | 1 | 1 | 1 | 1 | 1 | 1 | 1 | 1 | 2 | 2 | 2 | 1 | 1 | 5 | 0.07 |
| 1 | 1 | 1 | 1 | 2 | 1 | 1 | 1 | 1 | 1 | 1 | 1 | 4 | » | 2 | 2 | 2 | 8 | 0.30 |
| » | 2 | 1 | 1 | » | 1 | 1 | 1 | 1 | 1 | 1 | 1 | 2 | » | » | » | 1 | 3 | 0.11 |
| 5 | 2 | 1 | 1 | 1 | 1 | 1 | 1 | 1 | 1 | 1 | 1 | 2 | 1 | 1 | 1 | 1 | 4 | 0.03 |
| 235 | 284 | 288 | 227 | 229 | 215 | 463 | 457 | 464 | 476 | 477 | 231 | 665 | 689 | 598 | 367 | 307 | 2,596 | » |
| 10.97 | 10.93 | 11.09 | 8.71 | 8.89 | 8.28 | 6.27 | 6.04 | 6.31 | 6.77 | 6.81 | 8.89 | 25.61 | 25.38 | 23.03 | 11.13 | 11.32 | » | » |

Pour la première fois depuis quatre ans, les décès du sexe masculin l'emportent sur les décès du sexe féminin.

| | | | | | | |
|----------------|------|--------------|------|----------|-------------|-----|
| Ainsi en 1852, | 969 | sexe masc. , | 4049 | sexefém. | différence+ | 80. |
| 1853, | 1099 | » | 4175 | » | + | 76. |
| 1854, | 1302 | » | 4352 | » | + | 50. |
| 1855, | 1340 | » | 4256 | » | — | 84. |

mais remarquons que cette différence est bien plus apparente que réelle: en effet, nous avons remarqué que l'hôpital militaire avait fourni 100 décès de plus que les années précédentes et que bon nombre de ces décès n'appartenaient pas à la garnison, déjà augmentée vu l'état d'armement de l'empire; si donc on déduisait ces 100 décès militaires, les décès féminins auraient encore, cette année, un excédant de 16.

Si nous recherchons l'époque de l'année ou la mortalité est la plus forte, nous voyons que c'est dans le mois de mars, (288) décès, et que c'est dans le mois d'août qu'elle est la plus faible (157), différence entre ces deux mois (131 décès.)

A ce point de vue, nous avons, pour les années précédentes, le tableau suivant.

| Années. | Mois donnant le plus de décès. | Chiffres. | Mois donnant le moins de décès. | Chiffres. | Différence entre le plus et le moins. | Moyenne mensuelle. | MOIS EXCÉDANT LA MOYENNE. |
|---------|--------------------------------|-----------|---------------------------------|-----------|---------------------------------------|--------------------|---|
| 1852 | Mars. | 210 | Jun. | 135 | 75 | 168 | Janvier, février, mars, avril, mai, août, octobre, novembre (8 mois). |
| 1853 | Mai | 235 | Août. | 151 | 84 | 189 | Février, mars, avril, mai, juin, décembre (6 mois). |
| 1854 | Mars | 321 | Août. | 167 | 154 | 221 | Janv., fév., mars, avril, septembre, octobre, décembre (7 mois). |
| 1855 | Mars. | 288 | Août. | 157 | 131 | 216 | Janvier, février, mars, avril, juin, décembre (6 mois). |

D'où il résulte que sur 4 années, 3 fois c'est le mois de mars qui présente la plus forte mortalité, et trois fois c'est le mois d'août qui présente la moindre; la différence entre le mois le plus élevé

varie quelquefois du double. Sur 4 années, 1 offre 8 mois dont la mortalité excède la moyenne, une 7 mois, les 2 autres 6 mois.

Les cinq premiers mois de l'année figurent toujours dans ceux qui excèdent la moyenne, à l'exception de janvier, qui, en 1853, est resté en dessous. La même observation a lieu pour décembre, seulement c'est en 1852 qu'il est resté en dessous de la moyenne.

Voici, du reste, pour 1855, l'ordre de gradation des 12 mois :

| | | | |
|-----------|------|----------|------|
| Août | 457. | Avril | 227. |
| Juillet | 463. | Mai | 229. |
| Septembre | 464. | Décembre | 231. |
| Octobre | 476. | Février | 284. |
| Novembre | 477. | Janvier | 285. |
| Juin | 245. | Mars | 288. |

Quant à l'âge où sévit la mortalité, il résulte de notre tableau que la première enfance fournit une part considérable.

Ainsi, comme on le voit plus bas, en 1854, 47,92 pour 100 de la mortalité totale avait lieu avant l'âge de dix ans.

| Années. | De la naissance de 1 an. | Proportion sur 100 décès. | De 1 an à 5 ans | Proportion pour 100 décès. | De 5 ans à 10 ans | Proportion pour 100 décès. | De la naissance à 10 ans. | Proportion pour 100 décès. | De 70 ans à 100 ans. | Proportion pour 100 décès. |
|---------|--------------------------|---------------------------|-----------------|----------------------------|-------------------|----------------------------|---------------------------|----------------------------|----------------------|----------------------------|
| 1852 | 409 | » | 404 | » | 53 | » | 863 | » | 262 | » |
| 1853 | 443 | 19,48 | 449 | 18,42 | 50 | 2,19 | 912 | 40,40 | 264 | 12,48 |
| 1854 | 533 | 20,08 | 623 | 23,47 | 116 | 4,37 | 1272 | 47,92 | 305 | 11,49 |
| 1855 | 523 | 20,14 | 413 | 15,90 | 66 | 2,54 | 1002 | 38,59 | 326 | 12,55 |

J'ai mentionné l'an dernier que sur 2716 enfants nés à Lille en 1854, 339 avaient succombé dans cette même année, soit 12,44 pour 100.

Il est mort pendant 1855 encore 272 de ces enfants nés en 1854, soit 10,98 pour 100, de ceux qui restaient.

Dès 2582 enfants nés dans le courant de l'année 1855, 354 ont succombé dans cette même année, soit 13,59 pour 100.

Cette proportion varie avec les arrondissements. Ainsi,

| | | | |
|--------------------------|------------|------------|--------------------|
| pour le premier arr. sur | 640 naiss. | 134 décès, | soit 20,93 p. 100. |
| pour le deux. arr. sur | 554 naiss. | 52 décès | soit 9,38 p. 100. |
| pour le trois. arr. sur | 678 naiss. | 94 décès | soit 13,86 p. 100. |
| pour le quat. arr. sur | 300 naiss. | 22 décès | soit 7,33 p. 100. |
| pour le cinq. arr. sur | 440 naiss. | 50 décès | soit 12,49 p. 100. |

L'année dernière les arrondissements étaient dans les mêmes rapports mais les différences entre chacun d'eux étaient beaucoup moins marquées.

Le premier, dont la mortalité était la plus élevée, ne dépassait pas 14,03 pour 100, et le quatrième, qui offrait aussi la mortalité la plus basse, atteignait 10,62 pour 100.

Les appareils aux lésions desquels la mort est imputée se classent de la manière suivante :

| ANNÉE 1852. | 1853. | 1854. | 1855. | TOTAL. |
|---------------------|-------|-------|-------|--------|
| App. resp. 736. | 809 | 862 | 870 | 3277 |
| App. dig. 357. | 462 | 543 | 493 | 1855 |
| App. sensitif. 355. | 428 | 436 | 482 | 1701 |
| App. tégument. 54. | 48 | 244 | 115 | 431 |
| Causes div. 233. | 222 | 236 | 268 | 959 |
| Cachexies. 117. | 103 | 138 | 150 | 508 |
| App. circ. 123. | 167 | 123 | 163 | 576 |
| Gén. urinaire 43. | 65 | 72 | 58 | 238 |

L'appareil respiratoire est toujours celui qui fournit le plus de décès, et parmi les affections qui l'atteignent, c'est toujours la phthisie qui fait le plus de victimes ; cette affection sévit à peu près également dans tous les mois de l'année et dans chaque arrondissement.

Toutefois , mai compte 45 décès de phthisie quand novembre n'en compte que 21 .

Le 1.^{er} arr. perd 80 phthis. soit 4,58 pour 1000 habitants.

Le 2.^e arr. perd 71 phthis. soit 3,89 pour 1000 habitants.

Le 3.^e arr. perd 90 phthis. soit 5,39 pour 1000 habitants.

Le 4.^e arr. perd 66 phthis(*)soit 3,31 pour 1000 habitants.

Le 5.^e arr. perd 50 phthis. soit 3,35 pour 1000 habitants.

Nous trouvons encore cette année le troisième arrondissement offrant la mortalité la plus élevée, c'est, au su de tous, le plus pauvre et surtout celui qui nous présente encore le plus de logements déplorables malgré les bienfaits nombreux de la loi sur les logements insalubres. Du reste le chiffre de cette année est bien moins affligeant que celui de l'an dernier , qui était de 7,10 , différence à l'avantage de cette année de près de 2 pour mille.

Notons une épidémie de rougeole dans la garnison et qui a fait 48 victimes , presque toutes prises dans le même régiment , le 94.^e régiment.

La variole compte 35 victimes , dont

- 15 non vaccinées.
- 40 sans renseignement.
- 8 supposées vaccinées, dont 6 militaires (1 hôpital gén.)
(une religieuse.)
- 2 vaccinées (1 vaccinée il y a huit jours.)

Ces chiffres me paraissent avoir leur signification.

Les suicides sont au nombre de 16 , dont 12 hommes et 4 femmes , quant aux arrondissements ils se divisent de la manière suivante :

- 1.^{er} Arrondiss. 6. 3.^e Arrondiss. 4. 5.^e Arrondiss. 4.
- 2.^e Arrondiss. 2. 4.^e Arrondiss. 3.

(*) Déduction faite des militaires.

5 ont eu lieu par submersion, 8 par strangulation ou suspension, 5 par coup de feu.

| | | | | | |
|---|-------|-----------------|---|---------|-----------------|
| 1 | avait | de 10 à 20 ans. | 5 | avaient | de 50 à 60 ans. |
| 2 | » | de 20 à 30. | 4 | » | de 60 à 70. |
| 1 | » | de 30 à 40. | 1 | » | de 70 à 80. |
| 2 | » | de 40 à 50. | | | |

Quant aux professions des suicidés nous y trouvons 1 militaire, 1 cabaretier, 6 journaliers, 1 lingère, 1 menuisier, 1 porte-faix, 1 pensionné, 1 ouvrier cordonnier, 2 domestiques, 1 ouvrier bonnetier.

Ils se répartissent de la manière suivante :

| | | | |
|---------|---|-----------|---|
| Janvier | 4 | Juillet | 4 |
| Février | 4 | Août | 4 |
| Mars | 2 | Septembre | 2 |
| Mai | 2 | Octobre | 1 |
| Juin | 4 | Novembre | 4 |

Les affections cancéreuses sont au nombre de 88.

Savoir : 28 cancers de l'estomac, dont 13 hommes et 15 fem.

| | | | | |
|-----------|------------------|----------------|-------|----|
| 14 | — | du foie | 3 | 11 |
| 10 | — | de l'utérus | » | 10 |
| 7 | — | des intestins | 4 | 3 |
| 6 | — | de l'œsophage | 5 | 1 |
| 3 | — | des seins | » | 3 |
| 1 | — | de la prostate | 1 | » |
| 1 | — | de l'ovaire | » | 1 |
| 1 | — | des testicules | 1 | » |
| 2 | — | de la parotide | 1 | 1 |
| 1 | — | des poumons | 1 | » |
| 1 | — | du larynx | » | 1 |
| 1 | — | des lèvres | 1 | » |
| 12 | sans désignation | | 4 | 8 |
| <hr/> | | | <hr/> | |
| Total . . | 88 | | 34 | 54 |

MÉMOIRE EXPLICATIF

DE

L'INVENTION DE SCHEIBLER.

POUR INTRODUIRE UNE EXACTITUDE INCONNUE AVANT LUI, DANS L'ACCORD
DES INSTRUMENTS DE MUSIQUE,

Par M. LECOMTE, Membre correspondant.

Séance du 5 octobre 1855.

AVANT-PROPOS

ECRIT EN 1846.

Dans l'été de 1836, Scheibler, manufacturier en soieries à Crefeld, en Prusse, étant venu à Paris, s'occupa d'y faire connaître des expériences sur un point d'acoustique, expériences qu'il avait poursuivies pendant vingt-cinq ans, avec une patience infatigable.

Elles tendent à déterminer, avec une précision inconnue jusqu'ici, le nombre absolu des vibrations dans la production d'un son musical, pour en déduire un moyen pratique, neuf, facile et exact d'accorder les instruments.

Il semit en communication à ce sujet avec notre professeur, M. Savart, avec M. Cagniard-Latour, et remit à M. Savart un mémoire qu'il désirait voir soumettre à l'Institut. Ces savants applaudirent au zèle de Scheibler, entrevirent quelque chose de bon et d'utile dans ses idées. Cependant M. Savart n'a pas donné suite à ce travail de l'amateur allemand; au premier coup-d'œil il l'a trouvé obscur et, pour ainsi dire, inintelligible, et il n'a pas cherché à surmonter cette première et fâcheuse impression.

C'est que Scheibler, malgré la lucidité de ses idées pratiques, se montre d'abord, comme il l'avoue lui-même, entièrement étranger aux travaux antérieurs publiés par les hommes spéciaux en acoustique; qu'il ne remonte à aucun principe de théorie suffisamment développé; qu'il est dépourvu d'art et de méthode pour exposer ses idées, les enchaîner et conduire naturellement aux conséquences.

C'est ainsi qu'une chose bonne en soi peut demeurer enfouie sous le seuil du sanctuaire académique.

Tel est, en effet, le sort qui semblait être réservé en France aux idées que Scheibler a caressées pendant vingt-cinq ans avec une tendresse paternelle.

A défaut d'un rapport de l'Institut, il songeait à les publier à Paris, à l'aide de quelque personne assez zélée pour leur donner la forme convenable.

En conséquence, il tâchait d'exciter l'attention et la bonne volonté de quelques auditeurs, au nombre desquels nous nous trouvions. Mais l'entreprise était difficile; comprendre Scheibler, l'interpréter avec clarté, présenter sous un point de vue intéressant ce qu'il y avait d'utile et d'applicable, demandait du loisir, de la patience et du dévouement.

Cependant, assuré par le témoignage formel d'un habile facteur d'orgues, M. Aristide Cavalier-Coll, de l'efficacité et de l'avantage des moyens imaginés par Scheibler, et pouvant disposer d'un temps qui n'a rien de précieux pour la science, nous ne nous sommes pas découragé, et, dans le loisir de la campagne, en septembre 1837, nous avons entrepris, pour notre propre satisfaction, d'affronter la difficulté et de nous rendre compte de toutes les idées de Scheibler. Notre unique dessein était d'en extraire quelques matériaux pour des publications de théorie philosophique musicale, auxquelles notre coopération était parfois réclamée ou agréée. Un nouveau motif nous a confirmé dans ce projet de travail : Scheibler est venu à mourir bien prématurément, et nous ignorons sur qui repose désormais l'espérance qu'il avait conçue de faire connaître en France son invention. Du moins, ce que nous aurons fait pour nous pourra servir aussi à d'autres, si les circonstances le permettent.

Nous avons confusément entrevu , comme témoin , quelques-unes des expériences faites par Scheibler , nous avons entre les mains son dernier opuscule allemand imprimé ; une feuille , aussi imprimée pour l'accord de l'orgue , enfin une suite de notes manuscrites , rédigées sans ordre ni méthode , mais accompagnées de tables soigneusement calculées.

Avec ces matériaux , et sans autre secours , il nous fallait d'abord bien entendre Scheibler , puis le traduire méthodiquement et *à la portée de tout le monde*. Car nous n'avons nullement la prétention de voir et rédiger les choses du point de vue élevé des professeurs ou de leurs disciples les plus avancés ; mais simplement comme il convient au temps actuel , où l'on désire savoir et comprendre d'une manière rationnelle mais facile , et au moyen de raisonnements plutôt sentis que rigoureusement démontrés.

Quoique familiarisé avec les considérations philosophiques sur les échelles musicales , l'application des nombres aux sons , à leurs intervalles , aux divers tempéraments pour l'accord des instruments , il nous est arrivé aussi , comme au savant professeur déjà cité , d'être rebuté à la première tentative pour la lecture de Scheibler , et nous l'avons d'abord suspendue. Mais en y revenant avec patience , nous avons enfin reconnu que l'œuvre de Scheibler , dégagée de ses chiffres , pouvait être réduite à des idées simples ; nous avons vu encore que , si ces idées simples sont une conséquence directe des principes de la science déjà bien connus , cependant elles présentent un développement et un mode d'application qui semblent neufs.

Elles peuvent intéresser ceux des musiciens qui se plaisent aux spéculations philosophiques.

Quel plan adopter dans cette exposition ?

Irons-nous , simple commentateur , donner le texte de Scheibler pour l'expliquer et le développer dans le même ordre ? Nous avons cru devoir suivre une marche opposée.

D'abord , nous rendant indépendant , nous exposerons à notre manière . à partir des premiers éléments et sans supprimer aucun intermédiaire , toute la théorie telle que nous l'avons conçue , et nous indiquerons les principes d'application.

Puis, l'esprit ainsi préparé, nous suivrons pas à pas ce que nous possédons du travail de Scheibler, et, dans une discussion critique, nous montrerons ce qui lui appartient, ce que nous lui devons, et quel profit on en peut retirer.

Ainsi notre travail se compose de deux parties :

La première est une théorie élémentaire et complète pour notre objet. La seconde est une exposition raisonnée des idées, des procédés et du langage de Scheibler (1).

Cette seconde partie se termine par le développement des applications à l'accord de l'orgue. Nous en avons détaillé et démontré les procédés, suppléé les raisonnements, et nous avons soigneusement travaillé les tableaux pour qu'ils portent avec eux leur explication.

Une minute informe de ce travail était écrite depuis dix années, sans que nous en eussions fait aucun usage.

Cependant, à l'âge où il est sage de faire ses dernières dispositions, nous avons jeté un dernier regard sur cet enfant abandonné et sans avenir, et nous voulions au moins le laisser en mains plus dignes. celles de M. le professeur Vincent, qui, outre sa spécialité en mathématiques et en archéologie musicale, se recommande à tant de titres.

La sagacité de M. Vincent eut bientôt reconnu l'originalité et l'importance des découvertes de Scheibler, surtout lorsqu'il se fut assuré que ces applications acoustiques étaient totalement négligées par nos professeurs. Il comprit que, dùt la pratique ne jamais avoir lieu, la théorie, du moins, valait la peine d'être connue, et il se sentit porté à la reproduire dans l'une de ses fréquentes publications, toujours si bien accueillies des savants.

Dès lors, M. Vincent nous rendant le courage, conseilla, exigea que notre travail fût mis au net, nous offrant son concours et sa révision. Nous nous sommes abandonné à sa conduite, assuré de ne point faillir avec un tel soutien.

Bien plus, ayant appris qu'un facteur de pianos, habile et zélé,

(1) Tel est, en effet, le plan que nous avons alors suivi pour cette seconde partie. mais dans la rédaction que nous donnons aujourd'hui, nous nous sommes gardé de le reproduire tel qu'il était alors.

M. Wolfel, applique dans ses ateliers le procédé de Scheibler à l'accord de ses instruments, nous nous sommes empressé d'accompagner M. Vincent dans une visite aussi intéressante.

M. Wolfel a bien voulu satisfaire notre juste curiosité, et nous montrer comment, sans autre secours que les écrits insuffisants de Scheibler, et n'ayant pu, à aucun prix, se procurer à Crefeld les appareils nécessaires, il était parvenu lui-même, après deux ans de travail, à construire et ajuster le *sonomètre complet* qui devait lui fournir les autres éléments.

Cette rencontre de M. Wolfel a fait concevoir à M. Vincent l'espérance que si quelque artiste acousticien, intelligent et habile se mettait à fabriquer pour le public et à ajuster ces appareils délicats, on verrait bientôt s'établir et se propager, comme chez M. Wolfel, une méthode si avantageuse pour l'accord des instruments.

En effet, cette méthode est d'une exactitude inconnue jusqu'ici; elle se prête à tous les diapasons quelconques, à tous les systèmes de tempérament; enfin, elle n'exige aucune justesse d'oreille, car il suffit que l'oreille entende et compte des battements fort sensibles, et que l'œil en même temps suive et compte les mouvements du balancier métronome, sans qu'il faille s'occuper de comparer entr'eux les sons qu'il s'agit d'accorder, ni même y faire la moindre attention (1).

SUITE DE L'AVANT-PROPOS,

écrite en 1856.

Telle est l'origine du *Mémoire* dont la science a été dotée par M. Vincent, maintenant membre de l'Institut. Ce mémoire, de 63

(1) Pour être just, dit M. Vincent dans son mémoire (page 4 du tiré à part), il est nécessaire de rappeler que l'on trouve dans l'*Harmonie universelle* du P. Mercenne (liv. VI, des *Orgues*, p. 367) cette phrase remarquable : « Si l'on peut reconnaître ces battements (que font entr'eux les sons discordants) sans l'oreille, elle ne sera pas nécessaire pour accorder l'orgue. » Mais cela signifie-t-il que, pour bien accorder, il faut supprimer les battements, ou qu'il faut savoir les compter? C'est ce qu'il paraît assez difficile de décider.

pages, avec 11 tables et 1 planche, est consigné dans les *Annales de chimie et de physique*, 3.^e série, t. XXVI (1849).

M. Vincent se devait à lui-même d'y traiter ce sujet neuf, de son point de vue général, et comme œuvre de haute analyse. Nous n'entreprendrons pas d'en donner une idée; il ne s'adresse qu'aux savants et ne peut être bien entendu que par eux. Le professeur *parle du haut de sa chaire* (*Qui potest capere, capiat*). De notre côté, nous disons: *Asseyons-nous sur l'herbe et causons*. Aussi n'est-il aucun rapprochement à faire pour la marche que chacun de nous a suivie, et nous ne nous rencontrons qu'au but final, l'accord de l'orgue, tableau de Scheibler.

Dans ce mémoire, page 7, M. Vincent veut bien parler de la part que nous y avons eue. Nous étions alors éloigné de Paris, et nous protestons ici contre les termes trop flatteurs dont son amitié a voulu nous honorer. Nous n'avons nulle prétention au titre de *musicien*, tel qu'il nous qualifie, nous en connaissons trop bien les véritables conditions (1). Mais, dès long-temps, voué par goût et par intérêt pour nos enfants aux expériences pédagogiques, c'est seulement comme branche accessoire de la pédagogie que la musique a attiré et n'a cessé d'absorber notre attention.

Scheibler, ne pouvant se faire comprendre, était éconduit par les savants. *Sans nous*, dit M. Vincent, *le fruit des utiles recherches de l'ingénieur manufacturier, mort depuis, courait toutes les*

(1) Aux yeux d'un véritable artiste, un *musicien*, ou du moins un *profond musicien*, est exclusivement ou celui qui sait choisir, sentir et rendre avec un degré de perfection les œuvres des maîtres (c'est ce que l'on voit dans ces réunions de virtuoses chez M. Gouffé qui, par son généreux dévouement à l'art et à ses amis, donne un si bel exemple), ou bien ce compositeur touché de la flamme divine, à qui il a été donné d'élever, d'émouvoir ou de charmer (le *Grünth* allemand) la *moëlle de l'âme*, comme il en reste encore quelques-uns.

Quant à ceux qui font de la musique en prose littéraire, et, depuis que M. Fétis a ouvert la carrière, grâce à sa plume savante, ingénieuse et féconde, le nombre s'en est prodigieusement multiplié, ils peuvent se contenter du titre de *musicographes*.

chances possibles d'être oublié.... Nous avons su, dit-il encore , *le rendre parfaitement intelligible*. Cet témoignage nous suffit.

Il était loin de notre pensée que les humbles matériaux oubliés depuis vingt ans , et à la suite desquels M. Vincent avait construit un si bel édifice , dussent un jour reparaître sous notre nom.

Nous le devons à un ami de M. Vincent , correspondant de l'Institut , M. Delezenne , de Lille , professeur émérite , octogénaire (pour-tant moins âgé que nous).

Dans un commerce de lettres qui , depuis quelques années , établit entre nous une double sympathie , nous lui avons communiqué les fragments incomplets de notre écrit sur Scheibler. C'est lui qui l'a jugé assez utile pour en réclamer la révision et la publication. Afin de vaincre nos répugnances , M. Vincent et lui , de concert , nous ont introduit , comme correspondant , dans la *Société des Sciences de Lille* , la plus ancienne de France.

Après un tel honneur , nous n'avions plus qu'à écouter la voix de l'amitié et de la reconnaissance.

Il n'est pas d'usage qu'une Société savante accueille dans ses publications des choses élémentaires et connues , telles que nous en avons écrites dans nos longs préliminaires. On a pensé qu'il fallait les souffrir là où elles sont nécessaires , sous peine de manquer le but d'utilité.

Si l'on nous reprochait de n'avoir fait usage d'aucun auteur français , nous dirions que , songeant uniquement à expliquer Scheibler et non à faire d'autres recherches , il nous suffisait , outre les étrangers que nous avons cités , d'avoir sous la main l'allemand Marpurg.

Le point capital de cette théorie spéculative est le phénomène des battements. Pour le rendre sensible , nous avons emprunté l'explication de Riccati , auteur déjà ancien. Est-ce bien là , en effet , le dernier mot de la science ? L'hypothèse sur laquelle il se fonde est-elle encore admise ou déjà remplacée ? Nous ne nous en sommes point informé. Nous n'ignorons pas qu'il reste bien des doutes en cette matière (1).

(1) Nous avons entendu dire à Savart , en dehors de la leçon : *Prenez un livre de physique , ouvrez-le au hasard , et je me charge de démontrer qu'il dit une fausseté.*

Ce qui nous importe surtout, c'est de présenter à l'imagination une *cause* facile à saisir, d'où sortent naturellement les faits à expliquer. Riccati nous ayant paru remplir cette condition, nous n'avons pas cherché ailleurs (1).

Puissions-nous, par le présent travail, en provoquer un autre que nous réclamons, plus conforme aux intérêts de la science et de l'art pratique, et peut-être en avoir facilité la rédaction!

Il est un amateur laborieux et savant, sur qui nous fondons quelque espoir pour l'avenir de la science acoustique, principalement dans ses rapports avec la philosophie musicale.

(1) « La maladie principale de l'homme, dit Pascal, est la curiosité inquiète des choses qu'il ne peut savoir, et il ne lui est pas si mauvais d'être dans l'erreur, que dans cette curiosité inutile *Salomon de Tultie* dit que, lorsqu'on ne sait pas la vérité d'une chose, il est bon qu'il y ait une erreur commune, etc. »

Quel est donc ce *grand philosophe*, que Pascal, dans ce même article (17), vient de mentionner à côté d'Epictète et de Montaigne? L'un de nos académiciens a eu la patience de compulsuer des in-folio dans l'espoir de le découvrir quelque part. M. Havet connaissait trop bien son Pascal pour ne pas soupçonner la vérité: il lui a semblé que ce mystérieux philosophe n'était autre que Pascal lui-même (Pascal, *Pensées*, édition Havet, page 107), et aussitôt, sur ce trait de lumière, un Suisse met la chose en évidence, et, dans l'arrangement des 15 lettres des mots

S A L O M O N D E T U L T I E
1. 3, 5, 7, 8, 9, 11, 13, 15,
2, 4, 6, 10, 12, 14,

retroive L O U I S D E M O N T A L T E,
12, 4, 11, 14, 1, 8, 9, 5, 6, 7, 10, 2, 3, 13, 15

le pseudonyme des *Provinciales*.

Il est heureux que la sagacité de M. Havet ait abrégé les recherches: car s'il avait fallu recourir aux combinaisons, de calcul en calcul, M. Vincent a prouvé que le temps nécessaire pour les écrire remonterait au-delà de la création, et que les volumes qui les contiendraient, rangés à la suite les uns des autres, occuperaient sur la surface du globe un espace de trois cents lieues.

Dans le choix de son philosophe, Pascal songeait-il à cet infortuné *Salomon de Caus*, qui a écrit sur les échelles musicales et la mécanique, que tout le monde croyait fou, parce qu'il avait toujours dans l'esprit et à la bouche les merveilles qu'enfanterait la puissance de la vapeur, et qui finit par le devenir, parce que personne ne voulait y croire?

Nous savions que M. Vanéechout, ingénieur de la marine, aux forges de Guérigny, s'était occupé des *battements*. Il nous en avait parlé, il y a plusieurs années. Au moment d'imprimer ce travail, nous l'avions prié de nous communiquer ses résultats, pour les mentionner ici. A son retour d'une longue mission à l'étranger, il a bien voulu nous donner un léger aperçu de ses expériences. Nous y voyons que, de lui-même, il était entré dans la meilleure voie des découvertes, et que, dans cette matière, que d'abord il avait trouvée *fort ardue*, non seulement il avait déduit d'une théorie exacte la règle qui, dans tous les cas, donne le nombre des battements, mais encore abordé des questions d'acoustique musicale d'un ordre bien supérieur.

M. Vanéechout, musicien dès la tendre enfance, et doué d'un sentiment esthétique exercé par l'étude assidue et raisonnée des grands compositeurs inspirés, pouvait, *sans danger*, appliquer à la musique cette faculté d'analyse qu'il possède comme géomètre, et composer une *Théorie de nos sensations musicales*. Il est à regretter que les fonctions importantes dont il est chargé ne lui laissent pas assez de loisirs pour la mettre au jour.

Dans chaque lieu de résidence, il savait former, avec des camarades, une espèce d'*orphéon* qu'il amenait promptement à l'exécution des grands chœurs de S. Bach, Hændel ou Marcello. Il nous a raconté qu'un jour, au psaume 17^e, (*Diligam te Domine. (Jo sempre t'amerò clemente e giusto Dio!)*) ses choristes, exaltés par le pathétique de cette harmonie sublime, s'étaient arrêtés tout-à-coup, dominés par leur émotion, les yeux pleins de larmes.

A l'apparition de la symphonie en *la*, de Beethoven, et de cet *andante* empreint d'une tristesse navrante, on comprend que l'orchestre d'Habeneck ait arraché des larmes à tout l'auditoire. La douleur nous est familière! Mais, quand l'exécution d'une simple harmonie vocale, toute nue, par des choristes saturés d'algèbre, est ainsi interrompue dans les transports surnaturels de l'amour divin, voilà où se manifestent bien mieux encore le pouvoir de la musique, le génie

de Marcello , ajoutons aussi l'influence d'un amateur tel que M. Vanéechout ! (4)

NOTE.

Pour mieux faire connaître ce que fut Scheibler et l'occasion de ses travaux acoustiques , nous rapporterons ici des fragments de son premier écrit, imprimé en 1834 , et dont nous n'avons pas connaissance en 1847. C'est ainsi qu'il débute :

« Ecrire avec clarté et brièveté sur un sujet scientifique , est un
» talent que je ne possède point et que je n'ai jamais recherché. . . .
» Mais des amis qui jugent de mes travaux par l'utilité de leur ap-
» plication , prétendent qu'il vaut mieux les faire connaître que de les
» voir enfin se rouiller ainsi que mes fourchettes. . . .

(4) L'intérêt aux questions d'acoustique musicale se réveillera plus vif à l'apparition d'un progrès qui va marquer , dans la science , une ère nouvelle et brillante. M. Lissajous , ancien professeur à Lille , et maintenant professeur de physique au lycée de S. Louis à Paris , trouve le moyen de manifester les vibrations des corps par l'apparition de points lumineux dont le mouvement décrit des lignes ou des figures que l'on peut d'avance prévoir et calculer dans leurs propriétés géométriques.

Par exemple , plaçant deux fourchettes (*diapasons*) l'une dans la position horizontale , l'autre dans la position verticale , de manière toutefois que les plans des quatre faces soient parallèles entr'eux , chacune d'elles réunie , à l'extrémité d'une de ses branches , d'un petit miroir métallique , si , dans l'obscurité , on dirige un rayon de lumière sur l'un des miroirs , le point lumineux se réfléchissant sur l'autre miroir vers lequel une lunette est braquée , on y verra l'effet de toutes les espèces de vibrations simultanées.

L'unisson s'annonce par une ligne droite ou une ellipse. L'octave , la quinte , la quarte et les autres consonnances se peignent par des courbes et des figures régulières et qui se compliquent à mesure que le rapport des deux sons est moins simple. Ces figures apparaissent dans une immobilité parfaite si la consonnance est exacte , et elle fournit immédiatement l'indication précise des deux termes du rapport des nombres de vibrations correspondant à la consonnance.

Quand la consonnance n'est qu'approchée , la figure se modifie ; elle est animée d'un mouvement de rotation qui la fait , comme si elle était décrite à la surface d'un

» Si l'on me trouve obscur , difficile à comprendre , je me console
» comme cet individu dont personne ne pouvait déchiffrer l'écriture
» et qui disait : *J'ai appris à écrire , apprenez à me lire.*

» Celui qui trouvera que j'en vaux la peine , apprendra aussi à
» me lire et à m'entendre . . .

» Vers l'année 1812 ou 1813 , un artiste se faisait entendre sur
» deux *maultrommeln* (*tambours de bouche* , la rustique *guim-*
» *barde*). Je lui arrangeai son appareil pour dix ou douze de ces in-
» struments , afin de donner plus d'étendue à sa musique ; et moi-
» même peu à peu je m'en ajustai un de vingt , disposés sur deux
» disques , l'un pour la main gauche , l'autre pour la main droite , afin
» de pouvoir jouer dans tous les tons. C'est par là que j'appris à
» connaître l'insuffisance des diverses manières usitées dans l'accord

cylindre tournant sur son axe , apparaît sous toutes ses projections. L'altération la plus imperceptible trouble subitement la fixité de la figure.

Voilà donc pour constater le rapport de deux fourchettes vibrantes et saisir le point mathématique de leur parfaite exactitude , un moyen nouveau ; mais il ne fournit aucun secours pour la pratique dans l'accord des instruments , et là , Scheibler n'a pas encore de rival.

Bien plus , M. Lissajous réussit à montrer en grand , dans l'amphithéâtre de la Sorbonne , ces merveilleux résultats.

Nous indiquons légèrement ces expériences que nous avons à peine entrevues il y a peu de jours.

La science est à son début , qui peut en dire l'avenir et les conséquences !

Scheibler aussi connaissait un moyen facile de rendre sensible à la simple vue l'effet simultané des vibrations.

Deux fourchettes étant placées sur la même ligne , si l'on joint leurs extrémités voisines par un léger fil d'argent , voici ce qui arrive : Dans le cas des sons voisins de l'unisson , la vibration imprime à ce fil des mouvements qui dépendent de la nature des ondes sonores. Le moment de force ou le battement se manifeste par une courbe supérieure , et le moment de faiblesse par une ligne droite. Dans le cas de consonnances , il en résulte des figures courbes à lignes multiples dont le nombre dépend de la nature de la consonnance , et la figure régulière se fixe , immobile et brillante , quand la consonnance est dans toute sa pureté.

Cette expérience physique , dit-il , est étrangère à l'objet dont je m'occupe.

» des instruments. Je croyais que le monocorde me conduirait infailliblement au but. . . »

Il mentionne ensuite les milliers d'expériences et de calculs auxquels il se livre pendant plusieurs années sur dix ou douze monocordes, partagés en 400,000 parties, pour fixer la position de son *la* diapason de quatre battements par seconde, tant en dessus qu'en dessous, ainsi que la position des autres sons de l'échelle, d'après laquelle il ajuste une échelle de fourchettes.

Pour corriger les fautes qu'il reconnaissait à cette échelle, il s'en fabrique une autre de sons accessoires, intermédiaires, chacun à quatre battements de distance

Il éprouvait, et tout autre éprouvait comme lui, une pleine satisfaction à l'accord donné aux instruments au moyen de ce monocorde de fourchettes rectifié, mais pourtant il n'osait s'y fier entièrement, puisque ses résultats n'étaient point constants. Quand il trouvait, à l'un des monocordes, qu'une fourchette était trop haute, un autre monocorde la faisait paraître trop basse. Ce n'était pas ce qu'il avait cherché pendant tant d'années.

C'est alors qu'il est convaincu de l'impossibilité d'obtenir d'un monocorde une exactitude mathématique; ces cordes ne restent jamais une minute sans varier, et vacillent continuellement de un à quatre degrés du pendule.

Il est ainsi conduit à ne compter et ne mesurer que par des degrés de pendule toute son échelle de fourchettes principales et intermédiaires (du *la* au-dessous de la clef de *sol*, au *la* au-dessus de la même clef), c'est-à-dire son *sonomètre*, base de toute sa théorie expérimentale.

Ainsi, c'est pour avoir cherché l'accord dans une disposition de *guimbardes*, pour leur note fondamentale, que Scheibler en est venu à trouver l'accord de l'orgue. Il affectionnait singulièrement la guimbarde, cet instrument bizarre, et nous avons été étonné du talent avec lequel il savait y moduler de vives et charmantes variations. Dans notre enfance, quand la nuit était venue, ces sons nous paraissaient tristes dans la bouche des *boires* (bouviers) de la mélancolique Sologne; peut-être maintenant y sont-ils oubliés. Mais, si l'on en

croit Scheibler , la guimbarde mérite un autre destin. Il y consacre quelques pages à la fin de son opuscule. Elle est , dit-il, d'un excellent secours pour donner à l'oreille musicale la plus grande perfection. Les chanteurs , les violonistes , en un mot tous ceux qui sont obligés de former eux-mêmes la justesse des sons , devraient en faire usage.

Dans la gazette de Leipzig de l'an 1816 , il avait déjà écrit quelque chose sur le jeu et la nature de cet instrument. Ici il ajoute d'autres détails et un exemple noté.

PREMIÈRE PARTIE.

NOTIONS PRÉLIMINAIRES.

1. *Notions élémentaires sur la production et la transmission des sons.* — Nous éprouvons la sensation d'un son , quand la membrane du tympan , *laquelle forme l'extrémité du canal auditif, membrane élastique et tendue* , est mise en vibration d'une certaine manière, par les mouvements de l'air extérieur. Ces mouvements du tympan se communiquent aux diverses parties qui complètent l'appareil auditif dans l'intérieur de l'oreille , *et dont on explique assez bien le mécanisme* , et enfin occasionnent un certain ébranlement du nerf auditif , lequel s'épanouit dans le cerveau.

Ici commence la sensation proprement dite , mystère inaccessible aux recherches de l'esprit humain , et qui tient à l'union du corps et de l'âme.

2. La cause immédiate de la sensation de l'ouïe est donc un certain mouvement de l'air extérieur , d'où il suit qu'aucun son ne peut se produire dans le vide , que le son s'affaiblit à mesure que l'air est raréfié ; qu'il est plus intense dans un air ou un milieu plus dense ; ce qui explique pourquoi les sons et les bruits ont moins d'éclat sur les

montagnes et cessent presque dans les hautes régions atmosphériques, et, à l'inverse, pourquoi, si l'on plonge un instant la tête dans l'eau, le son causé par le choc de deux pierres dans l'eau paraîtra beaucoup plus fort que s'il était entendu dans l'air à la même distance.

3. Mais l'air, comme tous les autres fluides, de lui-même ne tend qu'à rester en équilibre et en repos; il faut une cause étrangère pour le mettre en mouvement. Dans la production du son, cette cause sera, ou bien les palpitations, les frémissements, les *oscillations*, les vibrations moléculaires d'un corps rigide et élastique, par exemple celles du métal d'une cloche frappée par un corps dur, ou bien les oscillations, c'est-à-dire les allées et venues rapides soit d'une corde sonore tendue, soit d'un corps mince et élastique, par exemple celles de la languette d'un instrument à anche, *soit dans le tuyau à anche de l'orgue, dans le hautbois, la clarinette ou le basson*, ou bien les chocs imprimés par un courant d'air rapidement introduit par une étroite ouverture et venant se briser contre le tranchant d'un corps aigu, par exemple dans les instruments à vent, *tels que les tuyaux de flûte de l'orgue, les sifflets, etc.*; ou bien enfin une explosion instantanée, etc.

4. Dans toutes ces circonstances, il existe un mouvement moléculaire, un choc qui se communique aux particules aériennes immédiatement voisines, les oblige à sortir de l'état d'équilibre et de repos, et ainsi les met en vibration.

La molécule aérienne immédiatement contiguë à la molécule d'un corps quelconque, suit tous ses mouvements alternatifs d'allées et venues, ou toutes ses oscillations, avec une vitesse parfaitement égale, les commence et les termine en même temps que lui, et ce même mouvement se communique de proche en proche à l'atmosphère dans tous les sens.

5. Le point sonore est le centre d'une sphère dont toutes les molécules sont mises par lui en oscillation.

Chacun des rayons de cette sphère forme une suite de molécules en ligne droite, et, pour nous rendre compte de ce qui se passe dans la sphère entière, il nous suffit de considérer un seul de ses rayons.

6. Dans la production des sons , les mouvements moléculaires sont toujours réguliers , c'est-à-dire que les vibrations qui en résultent s'opèrent en temps égaux. Ils sont toujours rapides, même pour les sons les plus graves, et leur rapidité s'accroît pour les sons aigus. Aussi l'on évalue les sons par le nombre de vibrations qui s'opèrent en une seconde.

7. *Sons musicaux, leur expression numérique.* — Un son musical ne diffère d'un autre son quelconque que parce qu'étant prolongé et continu, notre organe auditif a le temps et les moyens d'en recevoir une perception nette et d'en apprécier le degré du grave à l'aigu. Le bruit ne diffère du simple son que parce qu'il résulte d'une multitude de sons divers, et qui n'ayant point entre eux de rapport musical capable de flatter l'oreille, lui apportent une sensation inappréciable et incommode.

8. Nous n'avons à parler ici que des sons musicaux, et il s'agit d'en trouver l'expression numérique.

Dès la haute antiquité, on avait observé et calculé les rapports qui se trouvent entre les diverses longueurs des cordes mises en vibration et les divers sons qui en résultent, ces cordes supposées de même matière, parfaitement égales en grosseur et en degré de tension. On avait vu que la $1/2$ d'une corde donne l'octave du son donné par la corde entière, que les $2/3$ en donnent la quinte, etc., d'où l'on avait conclu, en se basant sur les longueurs des cordes,

que l'octave est dans le rapport de $1 : 1/2$

la quinte. $1 : 2/3$

ou, en nombres entiers, et poursuivant plus loin l'expérience,

Que le son grave *ut* est à son octave comme. $2 : 1$
à la quinte *sol*, comme. $3 : 2$
à la quarte *fa*, comme $4 : 3$
à la tierce majeure *mi*, comme. $5 : 4$
à la tierce mineure, *mi b*, comme $6 : 5$

C'est de cette manière que les anciens ont exprimé la valeur numérique des sons musicaux.

9. Les modernes ayant considéré que, dans les cordes vibrantes, le nombre des vibrations est en raison inverse des longueurs, se sont servi du nombre des vibrations pour évaluer les sons musicaux; c'est-à-dire des mêmes rapports trouvés par les anciens, mais pris à l'inverse. Le calcul est exactement le même, mais l'expression moderne est plus rationnelle et plus directe, parce qu'elle ne suppose qu'un nombre absolu de vibrations par seconde dans un corps quelconque, sans aucune relation à des longueurs de cordes.

10. La loi des rapports des sons entr'eux étant ainsi connue, il ne s'agit plus que de savoir avec exactitude le nombre absolu des vibrations d'un son musical pour en déduire le nombre de vibrations de tous les autres sons qui seront avec lui dans un rapport musical déterminé.

Or, c'est en cela que consiste la difficulté, savoir : l'évaluation rigoureuse d'un son fixe comme point de départ et de comparaison. Plusieurs raisons physiques s'y opposent. Cependant on s'en est approché d'une manière satisfaisante, et nous n'en chercherons pas davantage.

11. *Expériences pour l'évaluation du nombre absolu de vibrations dans les sons musicaux.* — Supposons une roue de métal, tournant sur son axe au moyen d'une manivelle, et dont la circonférence est dentée à intervalles égaux. Si l'on fixe un corps élastique, par exemple un petit morceau de carte, dans une position telle que chacune des dents de la roue qui tourne vienne le heurter en passant, il arrive que la pression de la dent fait fléchir la carte, et que celle-ci, en vertu de son élasticité, se redresse dans l'intervalle d'une dent à l'autre, et, dans ce redressement subit, choque l'air. Ce choc ou battement produit un son qui se répète à chaque révolution de la roue, autant de fois qu'elle contient de dents.

La carte a fait une vibration ou deux mouvements ou deux oscillations pour produire ce battement, l'une en cédant à la dent, l'autre en se redressant. Il faut donc deux oscillations, pour un battement. Si le mouvement est trop lent, et surtout si les dents sont fort éloignées les unes des autres, ces battements successifs sont distincts et sé-

parés : le son, au lieu d'être continu, est pour ainsi dire haché ; mais ces battements se rapprochent et se confondent quand le mouvement s'accélère et que les dents sont plus voisines. Ils produisent alors un son ronflant , et ce son monte du grave à l'aigu à mesure que les battements sont plus rapides et plus nombreux dans un temps donné. Toutefois, on ne commence à avoir la sensation d'un son continu qu'après deux battements, c'est-à-dire quatre oscillations ou deux vibrations.

Ainsi, le battement, tel que nous venons de le décrire, est l'élément du son, et le son n'est en réalité qu'une succession rapide et régulière de battements.

12. Dans cette expérience de M. Savart, avec la roue dentée frappant sur un petit morceau de carte, chaque battement isolé, dans un mouvement très-lent, se combine aussi avec le son particulier à la carte. Pour entendre des battements aériens plus purs, il faut se servir de la *syrène* de M. Cagniard-Latour.

Cet instrument est l'un des plus ingénieux qui aient été inventés dans ces derniers temps. Pris dans sa plus grande simplicité, c'est une petite boîte ronde, de métal, en forme de tabatière. A sa partie supérieure, elle est percée obliquement d'un petit trou, et recouverte par une plaque métallique de diamètre égal et tournant sur un pivot fixé à son centre. Cette plaque est également percée d'un seul trou qui s'adapte sur le premier, et qui est aussi dirigé obliquement, mais dans un sens opposé. Sur le côté de la boîte, on soude, en forme de manche, un tuyau qui communique avec l'intérieur, et par lequel on peut introduire un courant d'air en soufflant. Ce courant qui tend à s'échapper par la petite ouverture, fait tourner la plaque mobile sur son axe; et, dès que les deux ouvertures sont superposées, il s'échappe en choquant vivement l'air extérieur. Ce choc est un battement; il cesse sitôt que le trou est fermé, et il ne se renouvelle qu'à la seconde révolution.

Ici, le battement produit simplement par le choc de l'air extérieur est plus net, distinct. Ces battements s'accroissent avec l'accélération

du courant d'air, le son devient de plus en plus continu et monte du grave à l'aigu.

13. Ces expériences de la roue dentée et de la syrène, et autres analogues, donnent le moyen d'évaluer approximativement le nombre des vibrations qui produisent un son donné, puisqu'il ne s'agit que de constater le nombre de révolutions de la roue ou du plateau mobile pendant le même temps, d'en déduire le nombre des battements, et de doubler ce nombre pour avoir celui des oscillations ou des vibrations simples.

Dès lors tout est connu quant au nombre de vibrations des sons musicaux quelconques, puisque, d'une part, on a la base très-approximative d'un son fixe, et que, de l'autre, on connaît la loi exacte des proportions suivant les intervalles.

14. *Limite des sons appréciables.* — En recherchant les limites au grave et à l'aigu des sons musicalement appréciables par l'oreille humaine, les physiciens se sont assez généralement accordés à les fixer au grave à trente-deux vibrations par seconde; et à l'aigu à vingt mille (1).

Toutefois, on s'accorde à penser qu'en prenant le son en général et hors des limites de la compréhension musicale ordinaire, les bornes des appréciables à l'aigu varient suivant le degré de sensibilité de l'oreille. De plus, les expériences de Savart prouvent que les limites des appréciables sont presque indéfinies, puisqu'en augmentant l'intensité, on peut suppléer au moindre nombre de vibrations au grave, et qu'à l'aigu on peut percevoir encore le son de verges métalliques fort courtes, lesquelles vibrant suivant leur longueur d'après une loi connue, doivent fournir environ 30,000 vibrations par seconde.

15. Dans la pratique musicale, le son le plus grave est rendu par

(1) Ces limites conventionnelles ont été expérimentalement dépassées, au grave par Savart, et à l'aigu par M. Despretz, de l'Institut.

NOTA. — Quand nous employons le mot vibration *seul*, nous l'entendons toujours dans le sens de *vibration simple* ou *oscillation*.

le tuyau d'orgue de 32 pieds de long (approximativement) faisant 32 vibrations par seconde. Le son le plus aigu varie suivant la nature des instruments (1).

16. *Distinction de l'espèce particulière de battements dont il sera fait usage pour l'accord des instruments.* — Les battements, tels que nous venons de les décrire, et considérés comme éléments du son musical, ne sont point ceux dont s'est occupé Scheibler, et qu'il importe aux musiciens de connaître pour l'accord des instruments. Il s'agit ici d'un phénomène tout différent, et pour l'intelligence duquel nous devons poursuivre les explications des principes élémentaires de l'acoustique.

17. Le point sonore est le centre d'une sphère dont toutes les molécules sont mises par lui en oscillation. Chacun des rayons de cette sphère est une suite de molécules en ligne droite; et, pour nous représenter ce qui se passe dans la sphère entière, il nous suffit de considérer un seul de ces rayons.

(1) L'instrument le plus aigu employé à l'orchestre est le *Flutet*, qui monte à la huitième octave de l'*ut* grave de l'orgue de 32 pieds et 32 vibrations, lequel est à la triple octave au-dessous de l'*ut* sous la clef de *fa*.

(Tableau donné par Choron, p. 39, troisième volume des *Principes des écoles d'Italie*.)

Soit l'*ut*. 32 pieds, 32 vibrations.

Pour avoir les octaves supérieures, il faut diviser la longueur ou multiplier les vibrations par le nombre 2 élevé à la puissance exprimée par le nombre d'octaves.

Donc, à la cinquième octave $2^5 = 32$, donnera . . . 1 pied, 1024 vibrations
C'est l'*ut* sur la clef de *sol*.

Donc, trois octaves plus haut $2^3 = 8$, donnera (sur 144 lignes). 18 lignes, 8192 vibrat.

C'est la huitième octave d'*ut* 32 ou la note supérieure du *flutet*, sauf la différence proportionnelle aux diapasons.

Le *la* diapason à l'orgue de 32 pieds est 853 vibrations $1/3$,

$$\begin{array}{r} \text{Savoir : } 1024 \quad \quad \quad \frac{\text{ut } 6}{\text{la } 5} \text{ retrancher } 1/6 \\ \quad \quad \quad 170,666 \\ \hline \quad \quad \quad 853,334 \end{array}$$

18. *Propagation et vitesse des sons.* — Quel est le mode de propagation de ce mouvement moléculaire, et quelles sont les bornes de cette sphère, ou la longueur du rayon ?

L'air étant élastique, il en résulte que le mouvement, comme celui d'un ressort, est successif, et qu'il s'écoule un petit intervalle de temps entre le commencement du mouvement de la première molécule d'une file, et le commencement du mouvement à la dernière molécule de cette file, si courte qu'elle soit. La seconde molécule commencera donc son mouvement un peu plus tard que la première, et ainsi de suite.

19. Le temps nécessaire à cette propagation du mouvement moléculaire détermine la vitesse du son dans l'atmosphère. Cette vitesse appréciée par l'expérience est constante, uniforme, et très-approximativement de 1024 pieds par seconde. Nous ne tenons pas compte ici des causes de légère variation également observées par les physiciens.

20. Nous avons dit que le son le plus grave de l'orgue, tuyau de 32 pieds, fait environ 32 vibrations par seconde. Dans ce même intervalle, le son a parcouru 1024 pieds, distance au-delà de laquelle il n'est pas encore entendu. Donc, pendant la durée d'une vibration, ou la 32.^e partie de la seconde, le mouvement moléculaire aura parcouru la 32.^e partie de 1024 pieds, ou 32 pieds, longueur égale à celle du tuyau.

21. Ainsi, en divisant le nombre 1024 pieds par le nombre de vibrations, on a la formule générale pour apprécier, dans tous les cas, jusqu'à quelle distance le mouvement moléculaire ou l'effet sonore se fera sentir pendant une vibration. Cette distance est le rayon de la sphère entière dans laquelle chaque vibration produit le mouvement moléculaire.

22. *Ondes sonores.* — Cette sphère peut être considérée comme l'ensemble d'une infinité d'enveloppes concentriques équidistantes, entre lesquelles l'air reçoit un mouvement alternatif de *compression*, quand l'impulsion est du centre à la circonférence, et de *dilatation*, quand elle est au contraire de la circonférence au centre.

23. Cette première sphère totale aérienne, la plus voisine du

centre sonore, et que nous considérons d'abord isolément, et dans laquelle la première vibration étend son action sans la dépasser, reçoit ainsi, dans son intérieur, un balancement, un mouvement d'ondulation, et s'appelle *l'onde sonore*.

24. L'onde sonore, formée d'une manière fixe par la surface extérieure, est donc alternativement resserrée, *comprimée* ou *comprimante*, *impulsive* ou *positive*, quand l'impulsion donnée à ses molécules va du centre à la circonférence, et *dilatée*, *dilatante*, *répulsive* ou *négative*, dans le cas contraire; c'est-à-dire lorsque les molécules reviennent à leur position de repos.

25. *Mouvement ondulatoire progressif*. — Peu de temps après que le mouvement moléculaire est parvenu à la limite de la première onde, il la franchit, et, dans le même intervalle de temps, il parcourt un espace égal au premier; c'est-à-dire qu'il produit une nouvelle onde sonore, d'une épaisseur égale à celle de la première, et ainsi de suite.

26. Ainsi la sphère sonore s'agrandit de plus en plus par couches successives, égales entre elles, et dont la dernière enveloppe toutes les précédentes. C'est le *mouvement ondulatoire progressif*.

27. Ce mouvement ondulatoire est toujours de 4024 pieds par seconde; mais cette longueur constante du rayon se partage en autant d'ondes concentriques et de longueurs égales qu'il y a de vibrations dans le son.

28. Lorsque la première onde finit son mouvement de concentration, la seconde est encore en repos, mais celle-ci marche dans le même sens de condensation pendant que la première exécute au contraire le mouvement de dilatation. Au deuxième choc impulsif, provenant de la troisième vibration, les phénomènes opérés par le premier choc dans la première onde, se renouvellent de la même manière; elle redevient impulsive ou positive, tandis que la seconde onde opère son mouvement négatif, et ainsi de suite.

29. Donc il y a deux mouvements distincts qu'il importe de ne pas confondre; savoir : le *mouvement progressif*, qui marche tou-

jours dans le même sens, en parcourant 1024 pieds par seconde, et le *mouvement moléculaire oscillatoire*, particulier à chaque onde, quelle qu'en soit la largeur, qui marche alternativement dans les deux directions opposées, et qui est toujours en opposition avec le mouvement oscillatoire qui s'opère simultanément dans l'onde contiguë.

30. Dans les figures 1^{res} de la planche, soit x le centre sonore, a , b , c , d , les ondes successives; la direction du mouvement moléculaire indiquée par la flèche \uparrow ou \downarrow , et supposant que le mouvement primitif soit impulsif, c'est-à-dire du centre à la circonférence, on voit :

1.^o Qu'à chaque nouvelle vibration naît une nouvelle onde ;

2.^o Que l'onde qui marche la première, en s'éloignant de plus en plus du centre sonore, est toujours de même espèce, soit positive, soit négative, que celle qui a été excitée à la première vibration, c'est-à-dire positive dans le cas présenté par la figure ;

3.^o Que deux ondes contiguës sont toujours d'espèce opposée.

31. Cet effet ondulateur que nous avons représenté dans la coupe d'un segment sphérique, est rendu plus sensible comparé grossièrement au mouvement ondulateur d'une ligne, ainsi qu'il suit : (*Fig. 2.*)

Le centre sonore est en x . Mais si l'on veut suivre la succession des ondes comme positives et négatives, il faut considérer l'onde la plus éloignée comme la première qui est arrivée jusques-là, et aller en rétrogradant de droite à gauche sur la même ligne. On verra que toutes les ondes désignées par les nombres pairs sont de même espèce entre elles, et que toutes les ondes désignées par les nombres impairs sont aussi entre elles de même espèce.

32. La plupart des théoriciens entendent, par onde sonore, la réunion de la partie positive (*Wellenberge*) et de la partie négative (*Wellenthal*), pour former une seule onde. L'usage de l'une ou de l'autre manière de s'exprimer est indifférent, et, pour le besoin que nous en avons, nous pouvons nous en tenir aux expressions ci-dessus.

33. Il importe aussi d'observer que dans ce mouvement ondulateur, et malgré la progression du son, chaque molécule n'éprouve

d'autre déplacement que celui qui résulte du mouvement infiniment petit par lequel elle oscille.

34. Imaginons qu'au centre sonore il se fasse subitement un vide sphérique, dans lequel les molécules aériennes se précipitent en vertu de l'élasticité de l'air, le mouvement ondulatoire sera alors et partout, inverse de celui précédemment considéré. Dès lors, c'est l'onde négative qui marche toujours en avant.

35. *Causes de la cessation du son au-delà de certaines limites.* — Ainsi, nous concevons comment le son se propage par les ondes sonores; nous en calculons la vitesse, comme les dimensions et la direction de chaque onde.

Maintenant, on peut se faire plusieurs questions, et d'abord, par exemple, comment il arrive qu'au-delà de certaines limites, le son cesse d'être entendu, et pourquoi le mouvement moléculaire a cessé?

L'ébranlement de la première molécule aérienne est proportionnel à l'intensité du mouvement de la cause qui opère dans le centre sonore. Un ébranlement plus ou moins fort occasionne un déplacement plus ou moins étendu de la molécule, sans que, pour cela, la sphère du rayon sonore ou la largeur de l'onde soit agrandie ou diminuée; seulement, dans l'intérieur de cette onde, la compression est plus ou moins forte. Cette quantité de mouvement moléculaire diminue progressivement à mesure qu'elle se communique d'une onde à la suivante, plus volumineuse. Les espaces parcourus par chaque molécule diminuent de plus en plus, et finalement deviennent nuls, alors le son cesse. Voilà pourquoi un son quelconque s'affaiblit en s'éloignant du centre sonore, et ne peut être entendu au-delà de certaines limites. Ces limites sont déterminées par son intensité, laquelle dépend de l'intensité du mouvement moléculaire dans le corps sonore.

36. *Vitesse et hauteur du son invariable.* — Mais, quelle que soit l'intensité de ce mouvement, la vitesse de sa propagation reste toujours la même. Pareillement, quelle que soit aussi l'intensité du son, le degré du grave à l'aigu reste aussi le même à toutes les dis-

tances où il est perceptible; car le degré du grave à l'aigu dépend du nombre de vibrations par seconde, et ce nombre ne varie pas, quelle que soit l'amplitude de ces vibrations.

37. *Réflexion philosophique.* — Si l'on considère que le mouvement moléculaire dans les ondes sonores atmosphériques se modifie selon les degrés sonores du grave à l'aigu, du fort au faible, et en outre selon la distinction du timbre des instruments ou des voix, et cela, non seulement pour un son unique, mais pour une multitude de sons différents les uns des autres, et simultanément; que, dans cette simultanéité naît pour chaque son séparé une série à part d'ondes sonores qui marchent indépendantes les unes des autres, dans des directions ou semblables, ou opposées ou obliques, sont réfléchies sur elles-mêmes par les corps sur lesquelles elles frappent et reprennent un cours inverse, se coupent en mille sens différents et sembleraient devoir se déchirer en lambeaux; que tout cela s'opère pourtant en musique sans trouble et sans confusion; qu'ainsi le même rayon sonore obéit à la fois, et avec une égale fidélité, à mille impressions diverses ou contraires, ou plutôt que chacune de ces mille causes trouve pour son compte un système de molécules libres et indépendantes n'obéissant qu'à cette cause; si l'on ajoute que l'effet disséminé en grand vers les confins de la sphère sonore la plus étendue, se concentre également vers le centre, dans un espace de plus en plus resserré, sans nuire à la clarté de la perception; qu'enfin ce prodige de multiplicité, de variété, se résume en petit sur l'étroit espace de la membrane du tympan, quelle expression trouvera-t-on dans la langue pour rendre dignement le sentiment d'admiration que doit exciter en nous une telle merveille! (1)

38. *Sons simultanés considérés dans l'unité commune du*

(1) Ab-del-Kader, dans un écrit remarquable inséré naguère au *Moniteur*, reproche aux savants français de ne jamais mentionner dans leurs démonstrations ce qui pourrait élever les esprits au-dessus des choses terrestres. Ce n'est pourtant pas faute d'en avoir l'occasion.

centre sonore. — Nous allons considérer seulement l'effet ondulatoire produit par la simultanéité de deux sons supposés partis du même point sonore et commencer leurs vibrations au même instant précis.

39. Et d'abord il nous faut justifier cette supposition, puisque, d'une part, il est évident que jamais deux sons primitifs, différents l'un de l'autre et simultanés, n'auront leur centre sonore au même point; et que, de l'autre, dans la réalité pratique, la probabilité est que les vibrations de l'un commenceront un peu plus tôt ou un peu plus tard que celles de l'autre.

Faisons-en l'application à un son moyen dans l'étendue du clavier, par exemple le troisième *ut*.

Supposons premièrement que l'on fasse entendre simultanément deux *ut* à l'unisson du troisième *ut* du clavier du piano à 6 octaves et demie, et que nous supposons accordé au diapason de l'orgue. Cet *ut* fait 256 vibrations par seconde. Car, partant de la touche la plus grave, laquelle fait 64 vibrations par seconde, puisqu'elle est à l'octave du tuyau de 32 pieds (§ 14), il faut quadrupler le nombre 64 pour avoir la double octave. La longueur de l'onde sera 1024 pieds divisés par 256 vibrations ou 4 pieds (§ 19); si les deux centres sonores, au lieu de coïncider au même point, sont distants l'un de l'autre d'une quantité qui soit égale à cette longueur d'onde, ou qui en soit un multiple (les vibrations sont supposées commencer au même instant précis), l'effet de simultanéité des ondes sera le même que si les deux centres coïncidaient; seulement, cette simultanéité ne commencera qu'après le temps d'une, de deux, de trois, etc., vibrations, c'est-à-dire $1/256$, $2/256$, $3/256$, etc., de seconde, suivant que les deux centres seront éloignés d'une fois, deux fois, trois fois, etc., la longueur de l'onde. Si l'éloignement, au lieu d'être égal à cette quantité de la longueur d'une onde ou à l'un de ses multiples, y ajoute une fraction, la plus grande différence d'effet résultera de la différence d'une moitié de la longueur de l'onde, c'est-à-dire 2 pieds. Donc, pour la note dont il s'agit, quelle que soit la distance des deux centres sonores, la différence de position qui pro-

duit la plus forte déviation de l'effet précis dans la simultanéité, est une distance de 2 pieds au plus, équivalant à $1/512$ de seconde.

Supposons secondement que, pour le même *ut*, les vibrations initiales de chacun, au lieu d'être simultanées, partent à distance l'une de l'autre (les centres sonores sont censés coïncider exactement), et que cette différence de temps soit justement $1/256$ de seconde, ou un multiple de ce nombre; l'effet sera le même que si la coïncidence était rigoureuse, seulement l'effet ne sera senti qu'après $1/256$ ou $2/256$ ou $3/256$ de seconde, selon le retard de l'une de ces vibrations initiales. Pour que la différence de coïncidence soit sentie au *maximum*, il faut supposer que l'un des deux corps vibrants sera en retard d'une demi-vibration ou de $1/512$ de seconde.

Maintenant, combinant ensemble ces deux causes d'inexactitude, nous verrons que si l'une des deux produit un effet en sens inverse de l'effet produit par l'autre, le résultat rétablit la coïncidence rigoureusement exacte; et que, par conséquent, la plupart du temps, la probabilité est que la moyenne des différences sensibles sera une fraction insignifiante de seconde. Cette quantité va toujours en diminuant de moitié à mesure que l'on monte dans une octave supérieure, et se double à mesure que l'on descend à une octave inférieure.

Ainsi, négligeant ces différences insensibles, il nous est permis de raisonner dans notre hypothèse, savoir: la double coïncidence des centres sonores et du moment de départ des vibrations initiales.

40. *Comparaison des ondes sonores dans la production de deux sons simultanés.* — Observons que le premier choc produit une onde qui n'est pas, comme les suivantes, le simple effet de la réaction spontanée des molécules. Cette première onde a plus d'amplitude et moins de régularité dans sa forme. Nous ne l'introduirons pas dans nos comparaisons. Nous la désignerons par 0 (zéro), ainsi que la vibration initiale, et nous partirons de la suivante, désignée par le N.^o 1.

41. Nous allons donc comparer les effets simultanés de deux ondes sonores produits par deux sons simultanés.

Choisissons l'exemple le plus simple: l'*ut*, 32 vibrations, le plus

grave de l'orgue, sonnante avec sa quinte *sol*, 48 vibrations. Nous supposons cette consonnance de quinte non tempérée et juste, dans la proportion de 2 : 3 (§ 8).

La 32.^e vibration d'*ut* coïncidera rigoureusement avec la fin de la 48^e vibration de *sol*. Mais une coïncidence semblable aura lieu 16 fois dans le cours de la seconde, savoir : chaque fois que l'*ut* aura fait 2 vibrations et que le *sol* en aura fait 3, ainsi qu'il suit :

COÏNCIDENCE DES VIBRATIONS

| | | | | | | | | | | | | | | | | |
|---------------|---|---|---|----|----|----|----|----|----|----|----|----|----|----|----|----|
| d' <i>ut</i> | 2 | 4 | 6 | 8 | 10 | 12 | 14 | 16 | 18 | 20 | 22 | 24 | 26 | 28 | 30 | 32 |
| de <i>sol</i> | 3 | 6 | 9 | 12 | 15 | 18 | 21 | 24 | 27 | 30 | 33 | 36 | 39 | 42 | 45 | 48 |

Chaque coïncidence tombe alternativement sur des nombres dont l'un est pair et l'autre impair, et sur des nombres tous les deux pairs. Or, nous avons vu (§ 31) que si l'onde N.^o 1 est négative, par exemple, toutes celles des nombres impairs seront négatives, et, réciproquement, toutes celles des nombres pairs seront positives.

Dans le cas ci-dessus, l'onde initiale de l'*ut* étant supposée de même espèce que l'onde initiale de *sol*, les ondes seront d'espèce différente dans les deux sons, c'est-à-dire l'une positive et l'autre négative, toutes les fois que la coïncidence tombera sur deux nombres dont l'un est pair et l'autre impair; et les ondes seront de même espèce, c'est-à-dire toutes les deux positives ou négatives, toutes les fois que la coïncidence tombera sur deux nombres pairs.

La figure 3 rend sensible l'effet des deux premières coïncidences.

La première coïncidence sur les vibrations 2 et 3 donne, à la fin de l'onde, un effet opposé, puisque la direction des molécules, indiquée par les flèches, est opposée. Du côté de l'*ut*, l'onde 2 est positive; du côté de *sol*, l'onde 3 est négative; les effets se détruisent, et à ce moment, *le son est le plus faible*.

La seconde coïncidence sur les vibrations 4 et 6 donne, à la fin de l'onde, un effet semblable, puisque la direction des molécules est semblable. Les deux ondes sont positives, et, à ce moment, *le son est le plus fort*.

42. Ainsi, pendant la résonnance simultanée de l'*ut*,³² et de sa quinte *sol*,⁴⁸, dans l'intervalle d'une seconde, il y aura 8 coïncidences faibles et 8 coïncidences fortes ; et si l'oreille pouvait discerner les 16 portions de la seconde, elle sentirait l'effet sonore diminuer sensiblement depuis 0 jusqu'à la première coïncidence, et augmenter de la même manière jusqu'à la seconde coïncidence, et ainsi de suite alternativement.

L'on pourrait compter alors ces coups alternatifs de force et de faiblesse, représentés dans la fig. 4.

43. Nous voyons dans la fig. 3 une onde du son *ut*, par exemple l'onde 4, qui est positive, accompagnée dans les $\frac{2}{3}$ de sa durée par tout l'onde 6 du *sol*, qui est également positive, et dans l'autre $\frac{1}{3}$ par la $\frac{1}{2}$ de l'onde 5 qui est négative.

Si les deux ondes, au grave et à l'aigu, étaient presque de même longueur, cette complication d'effets serait presque insensible.

Pour cela il faudrait que les nombres de vibrations fussent dans un rapport approchant de l'unisson ; alors l'effet serait plus net dans les deux ondes.

Le rapport étant moins simple, la coïncidence se répéterait moins souvent pendant la durée d'une seconde, et les coups alternatifs de force et de faiblesse se distingueraient plus facilement.

44. *Battements de deux sons voisins de l'unisson.* — Représentons l'effet sonore de ces coups alternatifs par deux nombres dans le rapport de 15 à 16 (intervalle du demi-ton *mi*, *fa* ou *si*, *ut*), pendant 6 secondes (fig. 5.)

Ici, ne tenant pas compte du mouvement initial, nous comptons le premier coup de force à la fin de la deuxième seconde, et successivement de deux en deux secondes, à la fin de la quatrième et de la sixième.

Ces coups de force sont ce que l'on appelle vulgairement *les battements* de deux sons voisins de l'unisson. Chacun d'eux ne peut survenir, ainsi qu'on le voit dans la figure, qu'après avoir été précédé par le coup de faiblesse où le son est presque éteint.

45. *Moyen fourni par les battements pour évaluer en vibrations la différence de deux sons.* — On voit ici que le mot *battement* a un sens bien différent de celui qu'on lui donne en acoustique pour désigner l'élément du son, comme nous l'avons expliqué § 11 et 12. Néanmoins, dans l'un et l'autre cas, le battement n'en est pas moins, en général, suivant une définition de M. Cagniard-Latour, *une impression périodique qui se produit sur l'organe auditif.* Mais ici, cette impression résulte du *concours simultané d'ondes sonores de même espèce, alternant périodiquement avec des ondes d'espèce opposée.* On voit encore ici (fig. 5), que, pour produire le battement (de 0 à 30), il faut entre les deux sons une différence de 2 vibr. (30 à 32).

46. Donc, en général, deux sons près de l'unisson, entendus simultanément, donneront par seconde la moitié autant de battements qu'il y aura d'unités dans la différence du nombre de leurs vibrations. Ainsi, une différence de 8 vibrations par seconde donnera 4 battements par seconde, etc.

47. Pour que l'oreille puisse en effet distinguer et compter les battements, il faut qu'ils ne soient ni trop rares ni trop fréquents. Lorsqu'il y a moins d'un battement par seconde, les coïncidences sont trop éloignées pour être comptées commodément. A un battement par seconde, on distingue assez bien le moment de faiblesse et le coup de force. Lorsque les battements sont plus rapprochés, par exemple de 2 à 6, on ne distingue plus que les coups de force et l'on ne compte que les battements. Au-delà de 6, on n'entend plus qu'un son à peu près égal et continu. Le nombre de 4 battements par seconde, résultant d'une différence de 8 vibrations, est celui qui se trouve dans les conditions les plus favorables.

48. Donc, lorsque les conditions sont telles que nous puissions compter le nombre des battements par seconde, qui résulte de la simultanéité de deux sons, nous pouvons évaluer leur différence en nombre de vibrations. Mais cela ne nous apprend rien encore sur la nature de l'intervalle qui les sépare, puisque nous ignorons le nombre absolu de vibrations de chacun de ces deux sons.

49. *Recherche du nombre absolu de vibrations d'un son, par le calcul des différences et réciproquement.* — Cherchons cependant si, par le seul calcul des différences, nous ne pourrions pas arriver à la connaissance du nombre absolu de vibrations d'un son donné dans certaines conditions, ou bien, à l'inverse, arriver à produire dans les mêmes conditions un son d'un nombre donné de vibrations. Nous supposerons que ces sons sont produits par des fourchettes métalliques (vulgairement *diapasons*), et nous nous bornerons ici à poser des principes et à indiquer des applications générales, sans entrer dans le détail des procédés d'exécution, et sans recourir à aucun des moyens que peut offrir la science de l'acoustique; car nous ne devons pas oublier que nous travaillons ici uniquement pour être l'interprète de Scheibler, et suppléer, par les explications nécessaires, à la brièveté et à l'obscurité des enseignements qu'il a écrits.

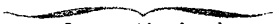
Ces deux problèmes sont résolus par un raisonnement simple :

Premièrement, *le son étant donné* par une fourchette, si l'on fabrique une autre fourchette qui donne l'octave juste, que nous supposons à l'aigu (et plus bas nous donnerons le moyen de discerner cette justesse), et si, entre le son grave et son octave, l'on pose des sons intermédiaires, en nombre suffisant pour que l'on puisse compter de l'un à l'autre le nombre des battements par seconde, on doublera la somme de ces nombres et l'on aura ainsi la différence en vibrations de l'une à l'autre des deux fourchettes. Or, ce nombre qui exprime cette différence sera précisément le nombre absolu des vibrations de la fourchette grave (1). Par exemple, si l'on compte en tout 220 bat-

(1) Tel est le procédé de Scheibler; mais, pour déterminer le nombre absolu des vibrations d'une fourchette, que nous appellerons *la*, M. Lissajous opère de la manière suivante :

Sur ce *la* il ajuste l'*ut* tierce mineure... . 5 : 6
 — l'*ut* — le *mi* tierce majeure..... 4 : 5
 — le *mi* — le *la* quarte..... 3 : 4

D'où résulte, pour nous, cet enchaînement de rapports :

| | | | | | |
|---------------|---|---|---------------|---|---------------|
| | $\frac{6}{5}$ | | $\frac{5}{4}$ | | $\frac{4}{3}$ |
| | 10 : 12 | | 12 : 15 | | 15 : 20 |
| différences : | 2 | + | 3 | + | 5 |
| |  | | | | |
| | Somme 10, fourchette grave. | | | | |

tements, la différence est 440 vibrations. La fourchette grave aura ce nombre 440, et la fourchette à l'octave en aura le double, ou 880 (§ 8).

Secondement, *le nombre de vibrations à produire étant donné*, par exemple 440, si l'on fabrique deux fourchettes à l'octave l'une de l'autre, dont l'une des deux, que nous supposerons au grave, soit à peu près à l'unisson du tuyau d'orgue dont le nombre de vibrations est un peu moindre que 440 (c'est le *la* au-dessus de la clef de *fa*), il faudra d'abord chercher, par le moyen indiqué dans le premier cas, le nombre absolu des vibrations de la fourchette grave; alors on saura de combien de vibrations elle est trop basse; et, opérant simultanément sur les deux fourchettes en octave, et sur les fourchettes intermédiaires, on les ajustera par tâtonnement, jusqu'à ce qu'on ait réussi à obtenir entre les deux fourchettes extrêmes une différence juste de 220 battements ou 440 vibrations.

50. Maintenant, supposons le son fixe 440 établi de cette manière, ainsi que son octave 880, on peut fixer entre eux, dans l'étendue de l'octave, une série quelconque de sons. Cette série pourra faire entendre ou les intervalles diatoniques justes, ou les intervalles chromatiques dans un tempérament donné. Pour cela, connaissant par le calcul les nombres de vibrations qui s'appliquent à chacun de ces sons, et par conséquent la différence soit en vibrations soit en battements entre les sons voisins, on y arrivera par des fourchettes intermédiaires, ajustées de manière à procurer en battements la différence donnée.

Ainsi, l'attention portée sur les battements fait trouver immédiatement la différence entre deux sons, quant au nombre de leurs vibrations, et cette différence, dans certaines conditions, nous conduit à la découverte du nombre absolu des vibrations du son, ou à la production d'un son formé par un nombre donné de vibrations.

51. *Application à l'accord des instruments.* — Maintenant, il s'agit de chercher aussi, dans cette même théorie des battements, les moyens d'accorder les instruments de musique, c'est-à-dire d'apprécier le degré de justesse des intervalles consonnants. Il faut donc,

55. *Proportion des intervalles d'où naissent les consonnances et leurs renversements*, etc. — Dans cette série, nous voyons exprimées les proportions exactes des intervalles que nous désignerons sous le nom général de consonnances.

Ces intervalles sont directs, renversés ou redoublés.

56. Premièrement, les consonnances, *intervalles simples, directs*.

| | | | | | | |
|----------------------------|-----|------|-----|---|---|---|
| L'octave, par exemple..... | UT | ———— | UT | 4 | : | 2 |
| La quinte, id..... | UT | ———— | SOL | 2 | : | 3 |
| La quarte, id..... | SOL | ———— | UT | 3 | : | 4 |
| La tierce majeure, id..... | UT | ———— | MI | 4 | : | 5 |
| La tierce mineure, id..... | MI | ———— | SOL | 5 | : | 6 |

57. Secondement les consonnances, *intervalles simples renversés* :

Un intervalle direct, par exemple *ut-sol*, 2 : 3 quinte, devient un intervalle renversé, lorsque des deux sons qui forment cet intervalle direct, le son grave 2 est porté à son octave aiguë 4, ce qui donne : *sol-ut*, 3 : 4 quarte, ou bien, le son aigu 3 est porté à son octave inférieure 1 1/2, ce qui donne encore *sol-ut*, 1 1/2 : 2.

58. Dans le nouvel intervalle qui résulte du renversement, les sons portent le même nom, mais ils sont dans une position inverse de celle où ils sont situés dans l'intervalle direct ; de plus, l'intervalle renversé ajouté à l'intervalle direct, complète l'octave.

| | | | | | | |
|-------------|----------|----------|-----------------------------|--|---|--|
| | 2 | | 3 | | 4 | |
| Quinte..... | UT..... | SOL..... | intervalle direct. | | | |
| Quarte..... | SOL..... | UT..... | renversement de la quinte. | | | |
| Octave.... | UT..... | UT..... | total des deux intervalles. | | | |

59. L'intervalle direct et l'intervalle renversé sont réciproquement compléments l'un de l'autre pour former l'octave.

Chacun d'eux peut être pris indifféremment pour l'intervalle direct, et l'autre qui est son complément, sera l'intervalle renversé.

60. Connaissant le rapport d'un intervalle direct , par exemple de la quinte $2 : 3$, on a son complément en portant le son grave 2 à son octave aiguë 4 , ou bien , à l'inverse , en portant le son aigu 3 à son octave grave $1 \frac{1}{2}$. Le premier moyen est préférable pour éviter les fractions.

Le renversement de l'octave $1 : 2$ est l'unisson $1 : 1$.

Réciproquement , connaissant le rapport d'un intervalle complémentaire , on trouve son intervalle direct ou son complément par le même moyen.

61. Le tableau que nous avons donné (§ 54) des sons de la série dans la résonance multiple , présente immédiatement les rapports des intervalles renversés ou complémentaires , si l'on considère le chiffre qui correspond à l'octave de l'un des deux sons , cette octave prise au grave pour le son aigu , ou prise à l'aigu pour le son grave. Exemples :

| 2. ^o OCTAVE. | | | 3. ^o OCTAVE. | |
|-------------------------|-------|-------|-------------------------|---|
| 2 | 3 | 4 | 5 | 6 |
| . | . | . | . | . |
| . | . | . | . | . |
| UT | | UT | . | . |
| | . | | . | . |
| | . | | . | . |
| | SOL | | SOL | . |

Je trouve le renversement de *sol-ut*, $3 : 4$ soit en descendant le son aigu *ut* à son octave la plus voisine au grave , ce qui me donne *ut-sol*, $2 : 3$, ou bien en montant le son grave *sol* à son octave la plus voisine à l'aigu , ce qui me donne *ut-sol* $4 : 6$. Il est entendu que le rapport doit toujours être réduit à sa plus simple expression , ainsi , dans ce dernier cas , $4 : 6$ se réduit à $2 : 3$.

62. On s'aperçoit qu'un intervalle, par exemple $5 : 8$ est renversé, lorsqu'en prenant la moitié 4 , du terme à l'aigu 8 , et la portant au grave , il en résulte un rapport de $4 : 5$, qui est un rapport simple

direct ; ou bien, à l'inverse, lorsque, par exemple, dans l'intervalle $3 : 5$, le terme au grave étant doublé 6 , et porté à l'aigu, il en résulte un rapport $5 : 6$, qui est un rapport simple direct.

63. Troisièmement, les consonnances *intervalles redoublés*.

On appelle intervalle redoublé tout intervalle qui excède les limites de l'octave, par exemple $4 : 3$, *ut-sol*.

Dans un semblable intervalle, si l'on intercale un troisième son 2 , qui soit à l'octave du son grave, il reste à l'aigu, au-dessus de cette octave, l'intervalle $2 : 3$.

Si, à l'inverse, partant de l'intervalle simple $2 : 3$, on cherche son redoublé, il ne s'agit que de baisser le terme grave 2 à son octave la plus voisine au grave 1 , pour avoir $4 : 3$; ou bien, dans la crainte d'une fraction, de porter le terme aigu 3 à son octave la plus voisine à l'aigu, pour avoir $2 : 6 = 4 : 3$.

64. Donc tout intervalle simple se double en lui ajoutant l'étendue d'une octave, soit en haussant le son aigu à son octave la plus voisine, soit en baissant le son grave à son octave la plus voisine.

Le redoublement peut aussi avoir lieu en ajoutant une étendue de $2, 3$ ou etc. octaves.

65. Tout intervalle redoublé peut être pris pour intervalle direct ou pour intervalle renversé.

66. Le tableau que nous avons donné (§ 54) des sons de la série dans la résonnance multiple, présente immédiatement plusieurs consonnances redoublées, savoir :

| | avec une octave, | avec deux octaves, | avec trois octaves. |
|----------------------------------|---|-------------------------------------|---|
| Redoublement de l'octave..... | $\left. \begin{array}{l} \text{UT} - \text{UT} \\ 1 : 2 \end{array} \right\}$ ou double octave 1 : 4 | ou triple octave..... 1 : 8 | ou quadruple-octave. 1 : 16 |
| de la quinte..... | $\left. \begin{array}{l} \text{UT} - \text{SOL} \\ 2 : 3 \end{array} \right\}$ ou douzième.... 2 : 6 | ou dix-neuvième..... 2 : 12 | |
| de la quarte..... | $\left. \begin{array}{l} \text{SOL} - \text{UT} \\ 3 : 4 \end{array} \right\}$ ou onzième..... 3 : 8 | ou dix-huitième 3 : 16 | |
| de la tierce majeure | $\left. \begin{array}{l} \text{UT} - \text{MI} \\ 4 : 5 \end{array} \right\}$ ou dixième majeure } 4 : 10 | ou dix-septième majeure } 2 : 10 | ou vingt-quatr. ^e majeure 1 : 40 |
| de la tierce mineure | $\left. \begin{array}{l} \text{MI} - \text{SOL} \\ 5 : 6 \end{array} \right\}$ ou dixième mineure 5 : 12 | | |

67. L'expression numérique d'un intervalle redoublé se forme en ajoutant les nombres 7, 14 ou 21, suivant que l'intervalle simple s'agrandit d'une, de deux ou de trois octaves, pour composer l'intervalle redoublé ; parce qu'à chaque octave de plus on ajoute sept degrés. Ainsi la quinte, nom numérique, exprimant cinq. 5
avec une octave de plus ou sept degrés. 7
s'appellera la douzième. 12.^e

68. On reconnaît qu'un intervalle exprimé en nombre de vibrations est redoublé, toutes les fois que le terme aigu peut être réduit à la moitié, au quart, au huitième; c'est-à-dire baissé d'une, de deux ou trois octaves, sans descendre au-dessous du terme grave ; ou bien, réciproquement, toutes les fois que le ton grave peut être doublé, quadruplé, octuplé, c'est-à-dire haussé d'une, de deux ou de trois octaves, sans monter au-dessus du terme aigu.

En opérant la réduction par l'un de ces moyens, on retrouvera l'intervalle simple.

69. Tout intervalle redoublé est de la même nature, c'est-à-dire majeur ou mineur, augmenté ou diminué, que l'intervalle simple qui lui correspond.

70. Tout intervalle complémentaire est de nature inverse de l'intervalle dont il est le complément ; ainsi, le complément d'un intervalle majeur est mineur, d'un intervalle augmenté est diminué, et réciproquement.

71. *Vibrations des cordes sonores selon leurs parties aliquotes.* — C'est encore une loi de l'acoustique que, dans les cordes sonores tendues, toutes choses égales d'ailleurs, les nombres de vibrations sont en raison inverse des longueurs des cordes (1).

| | | |
|--------------------------|-------------------------|--------|
| Ainsi la corde entière 1 | donnera le son. | 1 |
| la moitié. | 1/2. | 2 |
| le tiers. | 1/3. | 3 etc. |

(1) A la rigueur, cela n'est expérimentalement vrai que pour les cordes ayant tout au plus 15 centièmes de millimètre d'épaisseur.

D'où il suit que la même série des sons de la résonnance multiple , que nous avons exprimée en nombre de vibrations partant du son 1 , par la suite des nombres entiers 1 , 2, 3, 4, 5, 6, 7, 8, 9, 10, 11, 12, 13, 14, 15, 16, peut s'exprimer, en longueurs de cordes, partant aussi du terme 1, par la suite des fractions

$$1, \frac{1}{2}, \frac{1}{3}, \frac{1}{4}, \frac{1}{5}, \frac{1}{6}, \frac{1}{7}, \frac{1}{8}, \frac{1}{9}, \frac{1}{10}, \frac{1}{11}, \frac{1}{12}, \\ \frac{1}{13}, \frac{1}{14}, \frac{1}{15}, \frac{1}{16}.$$

72. Cela suppose que la corde 1 , vibrant dans toute sa longueur, vibre également et simultanément dans ses parties aliquotes $\frac{1}{2}$, $\frac{1}{3}$, $\frac{1}{4}$, etc. Aussi la résonnance multiple s'appelle-t-elle encore la résonnance des *aliquotes*.

73. En effet, par diverses expériences, on réussit assez bien à rendre ce phénomène presque sensible à la vue. On distingue des points fixes et immobiles ou les *nœuds* qui tombent sur les divisions aliquotes , et l'on aperçoit aussi des *ventres* dans les parties aliquotes vibrantes entre ces nœuds.

De plus, les calculs des géomètres démontrent la réalité de cette hypothèse (1).

74. *Explication de Riccati appliquée aux cordes aériennes.* — Parmi ces géomètres, l'italien Riccati (dans un ouvrage très-rare , imprimé à Bologne, en 1747, sous ce titre : *Delle corde ovvero fibre elastiche schediasmi fisico matematici*) démontre que la corde vibrante

(1) M. Delezenne a fait voir à M. Marloye , (qui malheureusement pour la science vient de se retirer en province), qu'on n'obtient aucun son distinct, en poussant l'archet sur le milieu d'une corde.

M. Duhamel, de l'académie des sciences, a expliqué et varié ce fait, dès qu'il en a eu connaissance. S'il fait mouvoir, dans le même sens, deux archets agissant sur deux points à égales distances du milieu de la corde, il n'a aucun son; mais le son se produit net si les deux archets se meuvent en sens contraire.

Enfin, l'habile acousticien, M. Marloye, montrait sur son monocorde comment il ne se produit aucun son musical quand l'archet s'applique aux grandes divisions aliquotes de la corde. Il faisait voir aussi comment la corde mise en vibration à ses aliquotes 2, 3, 4, 5, laisse discerner comme 2, 3, 4, 5 cordes différentes en mouvement sur la même section du monocorde.

forme rapidement une courbe équilibrée dans toutes ses parties , comme on le voit fig. 6.

La première courbe *a* s'accompagne de la seconde *b* , et cette seconde s'accompagne d'une troisième *c* , et ainsi de suite.

Ces courbes partielles sont toutes comprises dans la courbe totale.

75. Riccati démontre encore que toute corde ne peut vibrer qu'autant qu'elle oscille ou entière ou en même temps selon ses parties aliquotes.

76. De plus , supposant que le son se produit dans l'air par l'oscillation des cordes aériennes disposées sphériquement autour du centre sonore (supposition qu'il essaie de démontrer) , Riccati applique les mêmes raisonnements à ces cordes aériennes , non pas en admettant qu'elles vibrent à la manière des cordes solides , par des oscillations transversales , mais à leur manière . et par une ondulation progressive dans le sens de leur longueur .

77. Ces rayons de la sphère ou ces cordes aériennes étant de longueur indéterminée , même dans un espace fermé où , par réflexion , elles se continuent indéfiniment , sont aptes à rendre un son quelconque . Mais nécessairement la corde aérienne qui rend ce son est également divisée , comme la corde solide , en parties aliquotes , par des points immobiles , entre lesquels se fait l'ondulation ; et cette corde elle-même , dans son étendue proportionnelle au son qu'elle doit rendre , est nécessairement une partie aliquote de la corde indéfinie qui se prolonge soit directement dans l'atmosphère , soit par réflexion dans les endroits fermés .

78. Chladni s'est exercé aussi à chercher les diverses courbes que forment les cordes vibrantes , selon leurs divisions en parties aliquotes .

79. *Explication des frères Weber.* — Les frères Weber (dans leur ouvrage dédié à Chladni , imprimé à Leipzig en 1825 , sous le titre : *Wellenlehre* , etc.) démontrent aussi que l'*oscillation progressive* qui résulte des premiers mouvements sonores imprimés à la corde vibrante , se change rapidement en *oscillation fixe* , dans

laquelle sont comprises, d'une manière permanente, les oscillations partielles des parties aliquotes.

Ils démontrent ainsi, par le mouvement nécessaire des ondulations de la corde sonore, ce que Riccati avait démontré par la figure nécessaire de cette même corde (4).

Ces indications nous suffisent pour entrevoir les causes de la résonance multiple.

80. Puisque, sous certaines conditions, cette résonance accompagne un son unique, elle accompagnera aussi chacun des deux sons que fait entendre un unisson ou un intervalle quelconque.

81. *Communication des sons.* — L'expérience, d'accord avec le raisonnement, prouve que si plusieurs cordes sont accordées entr'elles à l'unisson ou à peu près, la vibration fortement prolongée de l'une de ces cordes met les autres aussi en vibration sensible; et que, par conséquent, un son se communique aux corps disposés pour entrer en vibration d'une manière analogue.

82. *Production du troisième son.* — De plus, il y a encore un autre phénomène de l'acoustique moins connu, et surtout moins bien observé que le précédent, savoir :

Lorsque deux sons, sous certaines conditions, sont entendus en même temps, ils produisent au grave un troisième son.

Comment cela peut-il avoir lieu? Et comment deux cordes sonores, vibrant simultanément, et différentes quant au son qu'elles produisent, peuvent-elles faire entendre un son plus grave que celui qui appartient à la plus basse de ces deux cordes?

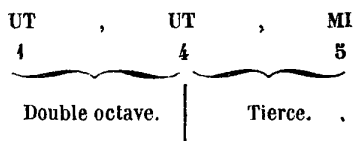
83. Riccati en donne la démonstration (page 84). Nous nous bornerons à en donner, sans figure, l'idée principale.

Puisque, de chacun des deux centres sonores où se produit chacun de ces deux sons, il part des rayons sonores dans toutes les directions,

(4) De même que pour les *ondes lumineuses*, on peut donner une image parfaite des *vibrations sonores* en secouant une corde par l'un de ses bouts; car on voit alors des ondes se propager en serpentant jusqu'à l'autre bout: la propagation se fait le long de la corde, mais les vibrations s'exécutent en travers.

il considère seulement deux de ces rayons ou cordes sonores aériennes en mouvement, lesquelles, se rencontrant obliquement, ébranlent une troisième corde dans la direction de la diagonale. Cette dernière participe de ces deux sons et les reproduit simultanément. Pour cela il faut qu'elle ait une longueur telle que les deux autres cordes y soient contenues comme parties aliquotes, ce qui ne peut avoir lieu qu'en supposant que la corde totale sera à la fois un multiple des deux cordes partielles, ou le produit de l'une par l'autre.

84. Supposons que les deux sons entendus simultanément fassent entendre la tierce majeure, par exemple *ut-mi* = vibration 4 : 5, Puisqu'il s'agit ici de longueur de cordes, nous renverserons ce rapport, et nous dirons : *ut-mi* = longueur 5 : 4. La même corde aérienne qui reproduira simultanément ces deux sons aura de longueur 5×4 ; *ut*, 5 vibrera 4 fois, et *mi*, 4 vibrera 5 fois avant que la corde entière qu'ils mettent en mouvement soit revenue au point de départ, c'est-à-dire avant qu'elle ait achevé une vibration double ou deux oscillations. Les trois sons seront entr'eux comme longueur 20 : 5 : 4. Les deux plus graves comme 20 : 5 = 4 : 1, ou, en vibration, 4 : 4, dans l'ordre suivant :



85. *Application aux consonnances.* — Faisons l'application de cette théorie à toutes les consonnances directes : Nous voyons d'abord que toutes les fois que le terme grave en vibration est l'unité, il ne peut y avoir un troisième son produit, puisque la multiplication par 1 ne change pas le nombre. Ainsi, par exemple, les consonnances d'octave, de douzième, etc., où le terme au grave est l'unité, ne produisent rien. Toutefois le son grave est renforcé par l'autre son consonnant ; car, dans l'octave, par exemple, la corde 4 vibrant deux fois dans la corde 2, ajoute à la force motrice de cette corde 2 qui vibre une fois.

86. Parcourant de la même manière les autres consonnances, nous trouvons les résultats ci-après :

| INTERVALLE des sons simultanés. | EXEMPLES en longueurs de cordes. | PRODUIT ou valeur du troisième son. | SÉRIE des trois sons en longueurs. | SÉRIE en vibrations. | INTERVALLE que forme le troisième son au-dessous du plus grave des deux sons simultanés |
|---------------------------------------|---|--|--|--|--|
| Quinte..... | $\left. \begin{array}{l} \text{UT} \text{ --- } \text{SOL} \\ 3 \quad : \quad 2 \end{array} \right\}$ | 6 | 6 : 3 : 2 : 1 | $\left. \begin{array}{l} \text{UT} \text{ --- } \text{UT} \text{ --- } \text{SOL} \\ 1 \quad : \quad 2 \quad : \quad 3 \end{array} \right\}$ | Octave..... 1 : 2 |
| Quarte..... | $\left. \begin{array}{l} \text{SOL} \text{ --- } \text{UT} \\ 4 \quad : \quad 3 \end{array} \right\}$ | 12 | 12 : 4 : 3 : 1 | $\left. \begin{array}{l} \text{UT} \text{ --- } \text{SOL} \text{ --- } \text{UT} \\ 1 \quad : \quad 3 \quad : \quad 4 \end{array} \right\}$ | Douzième..... 1 : 3 |
| Tierce majeure. | $\left. \begin{array}{l} \text{UT} \text{ --- } \text{MI} \\ 5 \quad : \quad 4 \end{array} \right\}$ | 20 | 20 : 5 : 4 : 1 | $\left. \begin{array}{l} \text{UT} \text{ --- } \text{UT} \text{ --- } \text{MI} \\ 1 \quad : \quad 4 \quad : \quad 5 \end{array} \right\}$ | Double octave.... 1 : 4 |
| Tierce mineure. | $\left. \begin{array}{l} \text{MI} \text{ --- } \text{SOL} \\ 6 \quad : \quad 5 \end{array} \right\}$ | 30 | 30 : 6 : 5 : 1 | $\left. \begin{array}{l} \text{UT} \text{ --- } \text{MI} \text{ --- } \text{SOL} \\ 1 \quad : \quad 5 \quad : \quad 6 \end{array} \right\}$ | Dix-sept. e majeure. 1 : 5 |

En continuant de cette manière dans tous les cas possibles des intervalles dont le rapport serait exprimé par les nombres les plus simples, nous trouverons toujours l'unité pour l'expression du troisième son produit au grave.

87. Suite des considérations sur la production du troisième son.

— Si nous observons de plus que chacun des deux sons est nécessairement accompagné de ses aliquotes à l'aigu, et que la simultanéité de ses aliquotes reproduit au grave pour chacune un troisième son, nous verrons qu'au-dessus du son 1, qui est le plus grave, se forme d'abord un nouveau 2 qui représente le produit de la première aliquote de chacun des deux sons, c'est-à-dire de leur octave, et ainsi de suite.

Par exemple, dans la tierce mineure *mi sol*, longueur 6 : 5 ou 6/4 : 5/4, nous aurons en longueur de corde :

| Produits du troisième son au grave. | Sons simultanés | Aliquotes à l'aigu. | | |
|---|--|---------------------|--|--|
| $\frac{30}{1}$ $\frac{30}{2}$ $\frac{30}{3}$ $\frac{30}{4}$ | $\left\{ \begin{array}{l} \text{SOL} \\ \text{MI} \end{array} \right.$ | $\frac{5}{1}$ | $\frac{5}{2}$ $\frac{5}{3}$ $\frac{5}{4}$ etc. | $\frac{6}{2}$ $\frac{6}{3}$ $\frac{6}{4}$ etc. |

Ou bien, en renversant les fractions pour avoir la même série en vibrations :

$$\begin{array}{r}
 \text{MI, SI, MI etc.} \\
 1, 2, 3, 4, \left\{ \begin{array}{l} 5, \text{ — } 10, 15, 20 \text{ etc.} \\ \text{— } 6, \text{ — } 12, 18, 24 \text{ etc.} \end{array} \right. \\
 \text{UT, UT, SOL, UT, MI, SOL, SOL, RÉ, SOL etc.}
 \end{array}$$

Nous voyons qu'il se forme au grave autant de fois un troisième son qu'il en faut pour remplir la série entière, depuis l'unité jusqu'au nombre qui exprime le plus grave des deux sons entendus simultanément.

| | | |
|---|-------|--------------------------------|
| Car de même que 5:6 ont produit au grave le son | 1 | <i>ut</i> . |
| Leur double | 10:12 | produira 2 <i>ut</i> , octave. |
| Leur triple | 15:18 | 3 <i>sol</i> , quinte. |
| Leur quadruple | 20:24 | 4 <i>ut</i> , doub. oct. |

Donc, en principe général, deux sons quelconques entendus simultanément tendent à compléter au grave la série entière des sons, dans l'ordre des aliquotes, à partir du son 1.

Nous disons *tendent* à produire; car, malgré la rigueur du principe mathématique, pour que cette production se réalise physiquement, il faut d'abord que les deux sons primitifs soient assez forts et assez prolongés pour mettre en mouvement les cordes sonores qui les réunissent, lesquelles, au lieu de vibrer sous l'influence immédiate du corps sonore, vibrent seulement par la rencontre d'une portion des rayons sonores partis du centre, et par conséquent nous apportent un son beaucoup plus faible. Il faut encore que ce son faible qui, comme nous le voyons au tableau (§ 86) ci-dessus, est d'autant plus abaissé au grave que le rapport des deux sons principaux est moins simple, ne soit pas descendu au-dessous de la limite des appréciables, c'est-à-dire de 32 vibrations au plus bas. Encore, à cette limite, et même au-dessus, sa faiblesse pourrait le rendre trop sourd. Voilà pourquoi les deux sons primitifs ne peuvent être pris dans les octaves basses du clavier.

Nous voyons donc comment la simultanéité de deux sons à l'aigu, forts, justes et prolongés, produit au grave un troisième son faible et sourd, qui, par le nombre de ses vibrations, représente le premier terme de la série des aliquotes à laquelle appartiennent les sons aigus, et de plus tend à produire tous les autres termes intermédiaires. (1)

(1) On raconte que Chérubini, assistant à une répétition, interrompit l'orchestre pour faire remarquer une note qu'il entendait et qui n'était pas dans la partition. Les exécutants furent bientôt justifiés. Cette théorie du troisième son n'est donc pas indifférente aux compositeurs, et peut leur expliquer des effets bien observés sans loute, mais sans connaissance de cause.

89. *Cas dans lesquels se produisent les battements.* — Mais si les deux sons aigus, au lieu d'être en consonnance juste, présentent une légère différence qui fasse dévier l'un des deux de cette justesse, qu'arrive-t-il? L'oreille nous l'apprend. Il se forme des battements sur le troisième son au grave, et c'est même alors que ce troisième son est plus facile à saisir; car, tant qu'il est juste et parfaitement harmonique avec les deux autres, il se confond trop aisément dans cet effet général harmonique, dans cette fusion parfaite des sons, laquelle ne permet pas de le bien distinguer.

C'est quand ce son se produit et se fond bien dans les deux autres, que l'artiste juge que son instrument est bien accordé. Il tourne la cheville jusqu'à ce que les battements disparaissent.

90. Nous dirons donc que, dans le cas où l'intervalle consonnant n'est pas rendu avec justesse, il y a battement sur le troisième son au grave.

Ces battements supposent qu'il se produit au grave deux sons voisins de l'unisson, et entre lesquels il se trouve une différence de vibrations double du nombre des battements. Mais nous ne savons pas quel est le nombre des vibrations qui forme l'altération de l'intervalle dans les sons aigus, ni sur lequel des deux sons porte cette différence; nous ignorons encore si cette différence est en plus ou en moins.

91. *Lois du phénomène des battements.* — Examinons donc le phénomène et calculons en les lois dans ces différents cas, afin de trouver la règle qui devra nous conduire.

Nous prendrons pour exemple l'intervalle consonnant de tierce majeure *ut - mi*, vibr. 4 : 5, produit par les vibrations 400 : 500, et nous supposerons successivement, dans chacun de ces sons, une altération de deux vibrations soit en plus soit en moins. Pour l'examen de chacun de ces quatre cas, il suffira de comparer les longueurs des cordes du troisième son au grave.

Or, quand il s'agit de la tierce majeure, le troisième son au grave

qui, d'après les vibrations est $4 \left\{ \begin{array}{l} 5 \text{ mi} \\ 4 \text{ ut} \\ 1 \text{ ut} \end{array} \right.$ c'est-à-dire ,

le $1/4$ du son inférieur et le $1/5$ du supérieur, est , à l'inverse ,

d'après les longueurs des cordes , $20 \left\{ \begin{array}{l} 4 \text{ mi} \\ 5 \text{ ut} \\ 20 \text{ ut} \end{array} \right.$ c'est-à-dire ,

le quadruple de la corde basse , et le quintuple de la corde supérieure. D'après les nombres de vibrations supposées, le troisième son au grave sera donc en vibrations :

$$400 \left\{ \begin{array}{l} 500 \\ 400 \\ 100 \end{array} \right\} \text{ ou , en longueurs de cordes : } 2000 \left\{ \begin{array}{l} 400 \\ 500 \\ 2000 \end{array} \right.$$

Il ne s'agit plus que de comparer la corde 2000 avec celle qui résultera de l'altération dans les différents cas.

92. 1er. cas .Altération de 2 vibrations en plus à la corde supérieure *mi* devenue 502 vibrations.

Par le renversement , les longueurs de corde seront

comme $\left\{ \begin{array}{l} 400 \\ 502 \end{array} \right.$ Donc la longueur de la corde du troisième son au

grave ou la corde fausse sera le quadruple de 502 ou 2008, corde fausse comparée à la corde 2000, corde vraie.

| | | |
|----------------------|--------------|---|
| Différence | Vibrations , | 8 |
| | Battements , | 4 |

93. 2e cas. Même altération en moins à la même corde *mi* devenue 498.

Par le renversement , les longueurs seront

comme $\left\{ \begin{array}{l} 400 \\ 498 \end{array} \right.$ La longueur de la corde du troisième son au

grave , corde fausse , quadruple de 498 sera 1992 , corde fausse comparée à la corde 2000 , corde vraie,

| | | |
|----------------------|--------------|---|
| Différence | Vibrations , | 8 |
| | Battements , | 4 |

94. 3e. cas. Même altération *en plus* à la corde inférieure *ut*, devenue 402.

Par le renversement, les longueurs seront comme $\left\{ \begin{array}{l} 402 \\ 500 \end{array} \right.$

| | |
|---|---------------------|
| La longueur de la corde du troisième son au grave, corde fausse, quintuple de 402 | 2010, corde fausse, |
| comparée à la corde | 2000, corde vraie, |
| Différence. Vibrations, | 10 |
| Battements. | 5 |

95. 4e. cas. Même altération *en moins* à la corde inférieure *ut*, devenue 398.

Par le renversement, les longueurs seront comme $\left\{ \begin{array}{l} 398 \\ 500 \end{array} \right.$

| | |
|---|---------------------|
| La longueur de la corde du troisième son au grave, corde fausse, quintuple de 398 | 1990, corde fausse, |
| comparée à la corde, | 2000, corde vraie. |
| Différence. Vibrations, | 10 |
| Battements, | 5 |

96. Pour avoir, ainsi que nous l'avons fait ci-dessus, le total de la différence de la corde fausse au grave comparé à la corde vraie, l'opération se réduit à multiplier la différence 2 qui est dans la corde altérée par celui des deux termes du rapport qui exprime la corde juste, c'est-à-dire, si l'altération est en haut sur le terme correspondant à 5, on la multiplie par l'autre terme 4, et si elle est en bas sur le terme correspondant à 4, on la multiplie par l'autre terme 5.

97. Règle pour trouver les battements d'après l'altération des consonnances. — Donc, en général, dans les consonnances altérées par un nombre donné de vibrations *en plus ou en moins*, pour avoir les battements du troisième son au grave, il suffit de connaître le rapport simple de l'intervalle dont il s'agit, et de multiplier la moitié du nombre des vibrations qui altère une corde par le terme du rapport simple qui correspond à la corde non altérée.

Cette règle sert pour tous les cas et pour toutes les consonnances.

Le moyen le plus simple pour éclaircir cette règle, est d'y appliquer

les mêmes exemples des quatre cas ci-dessus détaillés, mais en les dégageant de la transformation que nous leur avons fait subir *en longueurs de cordes*, pour la démonstration des battements, savoir :

| TIERCE MAJEURE. | | | | | | |
|--------------------|---------------------|-------------|-----------------|----------------|----------------|--------------------|
| Termes du rapport. | Exemple non altéré. | | | | | |
| 5 | 500 | Altérations | 1 ^{er} | 2 ^e | 3 ^e | 4 ^e cas |
| 4 | 400 | | 502 | 498 | 500 | 500 |
| | | | 400 | 400 | 402 | 398 |

| | | | | |
|--|---|---|---|---|
| Nombre de vibrations simples produites par l'altération. | 2 | 2 | 2 | 2 |
| Moitié. | 1 | 1 | 1 | 1 |
| A multiplier par le chiffre du terme non altéré. | 4 | 4 | 5 | 5 |
| Produits ou battements. | 4 | 4 | 5 | 5 |

Autre exemple :

Soit la *quinte altérée* 434 : 656, quels battements donnera-t-elle ?

| Termes du rapport. | Intervalles non altérés. | Exemple donné. | | |
|--------------------|--------------------------|----------------|-----------------------------|-------|
| 3 | 651 | 656 | Excédant ou altération. . . | 5 |
| 2 | 434 | 434 | Moitié. | 2 1/2 |
| | | | A multiplier par. | 2 |
| | | | Produits ou battements. . . | 5 |

98. Donc, le nombre absolu des vibrations de chacune des deux cordes n'entre pour rien dans le calcul, puisqu'il n'est question que du rapport simple de l'intervalle non altéré, et de la différence qui produit l'altération.

Donc, un même nombre de vibrations en plus ou en moins, produisant l'altération d'un même intervalle consonnant, donnera, sur

le troisième son au grave, un même nombre de battements, soit que cette consonnance soit prise dans le milieu, dans le haut ou dans le bas du clavier.

Donc, dans une même consonnance, un même nombre de vibrations employé de la même manière, pour altérer l'une des deux cordes, ne produit pas toujours le même effet sur le troisième son au grave, quand l'altération se porte sur la corde supérieure ou sur la corde inférieure; car le nombre de vibrations doit être calculé par un terme qui n'est pas le même dans les deux cas. (§ 96).

99. L'examen des quatre cas calculés ci-dessus présente encore les résultats ci-après :

L'altération par un même nombre de vibrations en plus ou en moins sur une même corde ne change rien au nombre des battements du troisième son au grave, puisque les deux premiers cas donnent chacun 4 battements, et les deux derniers donnent chacun 5 battements. Quand l'altération a été faite en moins dans l'une des deux cordes, le troisième son faux au grave est plus haut que le troisième son vrai.

100. *Règle inverse pour conclure l'altération d'après les battements.* — Puisque nous avons trouvé la règle d'après laquelle, partant d'un nombre donné d'altération d'une consonnance, nous pouvons conclure le nombre de battements qui en résultera sur le troisième son au grave, en appliquant cette même règle à l'inverse, et partant d'un nombre donné de battements sur le troisième son au grave, nous pourrions conclure le mode d'altération de la consonnance.

101. Le nombre des battements étant doublé donnera le nombre de vibrations qui, sur le troisième son au grave font la différence entre la corde fausse et la corde vraie; et, divisant ce même nombre de vibrations par le terme du rapport simple qui exprime, dans la consonnance, la corde non altérée, soit la corde inférieure, soit la corde supérieure, on retrouvera le nombre de vibrations qui produit, en plus ou en moins, l'altération de l'autre corde.

Par exemple, dans la consonnance altérée *ut-mi*, 4 : 5, si nous en-

tendons au grave 4 battements, nous dirons : différence au troisième son 8 vibrations. Et si nous supposons que la corde *ut*, représentée par le *te me* 4 du rapport, est la bonne, nous dirons : $8/4 = 2$ vibrations d'altération en plus ou en moins sur la corde *mi*. Si nous supposons au contraire que la corde *mi* est la bonne, nous dirons $8/5$ de vibrations d'altération en plus ou en moins sur la corde *ut*.

Ou bien, si nous entendons au grave 5 battements, nous dirons : 10 vibr. différence au grave ; $10/5 = 2$ vibr. d'altération en plus ou en moins sur le *mi* ; ou bien $10/4 = 2\ 1/2$ vibr. en plus ou en moins sur l'*ut*.

Il ne reste plus qu'à savoir si l'altération est en plus ou en moins. Pour que cette dernière question soit décidée, il faut que l'oreille puisse discerner, dans le battement sur le troisième son au grave, la place de la corde juste.

Quand la corde vraie, troisième au grave, est la plus haute en vibrations, l'altération a été faite en plus ; quand la corde vraie est la plus basse, l'altération a été faite en moins. C'est donc une affaire de sentiment, de délicatesse d'oreille et d'habitude, à quoi on ne peut suppléer que par tâtonnement.

La distinction de la corde vraie d'avec la corde fautive, dans le battement au grave, suppose que l'on a d'avance déterminé sur lequel des deux sons à l'aigu porte l'altération ; car autrement, l'un ou l'autre indifféremment peut être pris pour le son non altéré. Ainsi, il faut savoir si la consonnance est accordée sur la corde inférieure ou sur la corde supérieure. Si la chose reste indéterminée, la question se résout de deux manières, suivant l'une ou l'autre de ces suppositions.

102. *Recherche du mode d'altération qui produira 4 battement sur le troisième son.* — Nous allons faire l'application de la règle ci-dessus (§ 96) aux consonnances, et chercher quel doit être, pour chacune d'elles, le mode d'altération qui produira un battement sur le troisième son au grave. Pour avoir deux, trois, quatre, etc. battements, il suffira de doubler, tripler, quadrupler, etc., le nombre de vibrations que nous avons fixé pour l'altération produisant un battement.

TABLEAU du nombre de vibrations, en plus ou en moins, produisant l'altération des consonnances, d'où résulte un seul battement ou deux vibrations de différence au grave (§ 96).

NOTA. — Les consonnances d'octave, vibrations 1 : 2, de douzième, 1 : 3, de double octave 1 : 4 et, en général, tous les intervalles réduits à leur rapport le plus simple, dont le premier terme au grave est exprimé par l'unité, ne produisent pas de troisième son au grave. Mais pour produire un battement sur la corde inférieure (troisième son au grave), il faut changer le mode d'altération, suivant que les vibrations ajoutées ou retranchées portent sur la corde supérieure ou sur la corde inférieure. C'est pourquoi nous ajoutons ces intervalles au bas du tableau. Pour toutes les autres consonnances, le battement a lieu sur le troisième son au grave.

| CONSONNANCES. | RAPPORT simple en vibrations. | NOMBRE DE VIBRATIONS ajoutées ou retranchées à la corde | |
|--|-------------------------------------|---|--|
| | | supérieure. (2 divisé par le 1. ^{er} terme.) | inférieure. (2 divisé par le 2. ^e terme.) |
| Quinte..... UT , SOL | 2 : 3 | $2/2 = 1$ | $2/3$ |
| Quarte..... SOL , UT | 3 : 4 | $2/3$ | $2/4 = 1/2$ |
| Tierce majeure..... UT , MI | 4 : 5 | $2/4 = 1/2$ | $2/5$ |
| Tierce mineure..... MI , SOL | 5 : 6 | $2/5$ | $2/6 = 1/3$ |
| Sixte majeure..... SOL , MI | 3 : 5 | $2/3$ | $2/5$ |
| Sixte mineure..... MI , UT | 5 : 8 | $2/5$ | $2/8 = 1/4$ |
| Douzième ou quinte et octave..... UT (ut) SOL | 1 : 3 | $2/1 = 2$ | $2/3$ |
| Dixième majeure ou tierce majeure et octave..... UT (ut) MI | 4 : 10 = 2 : 5 | $2/2 = 1$ | $2/5$ |
| Dix-septième maj ^{re} ou tierce maj ^{re} et double octave UT(ut,ut) MI | 4 : 20 = 1 : 5 | 2 | $2/5$ |
| Unisson..... UT UT | 1 : 1 | 2 | 2 |
| Octave..... UT , UT | 1 : 2 | 2 | $2/2 = 1$ |
| Double octave..... UT (ut) UT | 1 : 4 | 2 | $2/4 = 1/2$ |

103. *Métronome et son usage.* — Jusqu'ici nous avons supposé qu'il s'agissait toujours d'un nombre de battements ou de vibrations pendant la durée juste d'une seconde, parce que c'est là en effet la mesure commune admise pour tous les sons.

Il faut donc avoir, dans la pratique, un moyen certain de s'assurer de la durée exacte du temps dans lequel s'effectue tel ou tel nombre de battements ou de vibrations.

On se sert d'un métronome qui consiste dans un petit pendule avec un poids mobile. Ce métronome effectue ses mouvements plus ou moins vite, selon qu'on raccourcit le pendule en élevant le poids, ou qu'on l'allonge par le moyen contraire.

La règle plate qui forme ce pendule est graduée, de bas en haut, depuis le N.° 40 jusqu'au N.° 90 (1), pour indiquer le nombre de mouvements depuis 40 jusqu'à 90 qu'il exécute dans une minute de temps. La graduation est faite de manière que l'intervalle d'un degré à un autre est divisé en dixièmes.

104. Supposons donc deux sons entendus simultanément, formant une consonnance altérée. Nous percevons les battements sur le troisième son au grave, et nous voulons en mesurer la durée pour savoir à quel nombre de vibrations par seconde ils correspondent.

Mettant le métronome en mouvement, et d'abord au N.° 60; si chaque mouvement coïncide exactement avec quatre battements, nous en concluons qu'il y a, sur le troisième son au grave, une différence de quatre battements ou 8 vibrations par seconde. Car, dans cet état de choses, le métronome fait 60 mouvements par minute ou un mouvement par seconde; et, dans ce même temps, on perçoit quatre battements qui correspondent à une différence de huit vibrations. Puis, de ce nombre huit, nous concluons un nombre de vibrations qui produisent l'altération, en raisonnant comme il a été dit ci-dessus (§ 102) d'après l'espèce de consonnance, etc.

105. Mais si le nombre des battements ne coïncide pas exactement

(1) Dans son écrit imprimé à Essen en 1834, Scheibler donne le dessin de son métronome numéroté de 50° à 90°. Dans un autre écrit imprimé à Crefeld en 1836, il en donne un nouveau dessin, de grandeur naturelle, numéroté de 45 à 90. Enfin, dans son manuscrit, il le mentionne numéroté de 40 à 90.

avec un mouvement de métronome au N.^o 60, il faut chercher le véritable N.^o de la coïncidence, c'est-à-dire hausser ou baisser le poids. En le haussant, chaque mouvement est plus rapide, il en passe un plus grand nombre à la minute; et, en le baissant, chaque mouvement est plus lent, il en passe un moindre nombre à la minute.

106. Si les vibrations qui ne coïncident pas exactement avec le N.^o 60 coïncident par exemple avec le N.^o 64, on fait le raisonnement suivant: Les 8 vibrations qui ont lieu pendant un mouvement au N.^o 64 se font dans un temps plus court que la seconde de temps, puisque le mouvement du pendule est accéléré; donc, dans la seconde juste, il s'en fera un plus grand nombre. En allant du N.^o 60 au N.^o 64, j'ai raccourci la durée de $1/60^o$; donc je dois augmenter de $1/60^o$ le nombre de vibrations qui correspondent au N.^o 60.

Dans ce cas, j'aurai :

8 vibrations au N.^o 64 = $8 + 8/60 = 8 + 2/15$ ou $1/7,5$ au N.^o 60.

Si la coïncidence avait lieu au N.^o 59, j'aurais eu à l'inverse, $8 - 1/7,5$

107. Chaque degré au-dessus du N.^o 60 ajoute en vibration $1/60$ du nombre que l'on aurait eu au N.^o 60. Chaque degré au-dessous du nombre 60 retranche en vibrations $1/60$ du nombre que l'on aurait eu au N.^o 60.

Pareillement, puisque le degré est divisé en $1/10^e$, chaque division de degré en-dessus ou en-dessous d'un numéro quelconque, ajoute ou retranche en vibrations $1/600$ du nombre que l'on aurait eu à ce numéro.

108. Donc il est très-facile de réduire à la durée exacte de la seconde un nombre quelconque de vibrations à un numéro quelconque du métronome. Pour abrégé les calculs, on peut recourir aux aliquotes en considérant qu'en général, supposant toujours 4 battements à un numéro quelconque, 60 deg. équivalent à 8 vibr.; $7\ 1/2$ à 1 vibr., 0,75 à $1/10$ de vibr. Et à l'inverse, que

8 vibr. correspondent à 60^o .

1 vibr. id. à $7^o\ 1/2$.

$1/10$ vibr. id. à $0^o, 7\ 1/2$.

109. *Conclusion.* — Nous tenons enfin toutes les notions préliminaires qu'il fallait avoir pour comprendre les travaux de Scheibler, pour examiner et juger les instructions qu'il a laissées par écrit, apprécier ce qu'il y a de neuf et d'heureusement inventé, et reconnaître aussi ce qu'il y a d'obscur, d'inexact ou de faux dans les principes théoriques dont il s'est aidé en aveugle, pour une pratique constamment juste; enfin pour transformer des formules compliquées, proposées par tâtonnement et sans connaissance de cause, en formules très-simples et plus générales, immédiatement déduites d'une théorie démontrée.

110. Nous n'avons point connaissance du Mémoire qu'il a remis à l'Institut; mais nous avons étudié soigneusement et analysé, pour notre compte, dans le plus grand détail, les écrits seulement à notre disposition, savoir :

1.^o *Mittheilung über das Wesentliche des (bei Baedeker in Essenerschienenen) musikalischen und physikalischen Tonmessers, von Henrich-Scheibler, Crefeld, 1836, 14 pages.*

Communication sur ce qu'il y a d'essentiel (dans la théorie et la pratique) sur le sonomètre musical et physique (qui a été mis au jour à Essen, chez Baedeker), par H. *Scheibler*, manufacturier en soieries à Crefeld, opuscule de 14 pages in-42.

2.^o Un manuscrit en français, de 30 pages, de la main de Scheibler, intitulé : *Résumé du livre : le Tonomètre physical et musical, ou la manière de mesurer et de reproduire (visiblement à l'œil) les vibrations absolues des tons simples et de combinaison par les battements et le pendule, ainsi qu'une méthode facile de tempérer l'orgue sur les mêmes principes*, par Scheibler, etc. (1)

3.^o Un Fragment, en allemand, détaché, lithographié, représentant la figure des battements, avec une explication en 42 lignes.

4.^o Un grand *Tableau*, en allemand, présentant les opérations à exécuter par l'accordeur de l'orgue, d'après les calculs de l'auteur.

(1) J'écris Tonomètre quand je fais parler Scheibler d'après l'allemand Tonmesser, et j'écris Sonomètre quand je parle en français.

Nota. Le premier de ces ouvrages mentionne deux autres opuscules du même auteur, qui doivent se trouver résumés dans le manuscrit (1).

(1) De plus, nous avons maintenant à notre disposition :

- 1.^o Le premier écrit de Scheibler, imprimé à Essen en 1834 ;
- 2.^o Un petit travail de Loehr sur l'invention de Scheibler, imprimé à Crefeld en 1837. Il y reproduit sans discussion *la fausse théorie des sons de combinaison* ;
- 3.^o Un recueil des écrits de Scheibler, imprimé après sa mort, à Crefeld, en 1838.

Nous ne faisons aucun usage de ces ouvrages pour le but que nous nous proposons, puisque dans le manuscrit de l'auteur, à Paris, en 1836, nous trouvons tout ce qu'il a jugé nécessaire. Mais on y voit confusément arrangées un assez grand nombre de *variantes*, de questions accessoires (la plupart déjà traitées dans le Mémoire de M. Vincent) et d'observations intéressantes pour la pratique.

Si dans notre présent travail, uniquement destiné à éclaircir la théorie, nous élaguons ces détails, il n'en sera pas moins nécessaire de les recueillir lorsqu'on s'occupera de composer un *Manuel théorique et pratique à l'usage des accordeurs d'orgue et de piano par la méthode de Scheibler*. Ce serait un grand bienfait pour les artistes et surtout pour les habitants des petites villes de province et des maisons de campagne éloignées des villes. Nous avons vu à quelles extrémités on y est presque toujours réduit par le défaut d'accordeur.

La composition d'un tel ouvrage exige le concours simultané de théoriciens *sachant et voulant se mettre à la portée de tout le monde*, de facteurs expérimentés tant pour l'orgue que le piano, et déjà familiarisés avec la pratique Scheibler, et enfin de fabricants de fourchettes opérant sous leur direction, avec la précision requise.

Par une heureuse coïncidence, toutes ces conditions indispensables nous paraissent en ce moment remplies, et, pour ainsi dire, accomplies déjà pour une telle collaboration, par les rapports établis entre un professeur tel que M. Lissajous, des facteurs tels que M. Aristide-Cavalier Coll qui a reçu de Scheibler lui-même, en 1836, les directions primitives ; de M. Wolfel, qui, ne pouvant à aucun prix se procurer d'Allemagne les appareils nécessaires, a renouvelé pour son compte les travaux de l'inventeur, en se pénétrant de sa théorie et fabriquant dans ses ateliers le sonomètre et les appareils au moyen desquels il donne à ses pianos la perfection de l'accord ; enfin de M. Secrétan, successeur de M. Lerebours, déjà occupé pratiquement de ces questions.

Il ne faut ni plus ni moins que cette réunion d'hommes spéciaux et seuls, pour ainsi dire (depuis l'éloignement de M. Marloye et la mort de MM. Savart), en possession de cette science théorique et pratique, pour satisfaire à un besoin si général.

L'approbation des artistes ne peut-être douteuse. Nombre d'opuscules allemands sont remplis des éloges donnés à l'accord Scheibler, notamment par le chevalier Neukoum qui, dès la première annonce, s'était rendu de Londres en Allemagne pour en vérifier le mérite et s'est plu à le proclamer hautement. Il a même donné expressément une pièce d'harmonie modulée pour la vérification de cet accord.

SECONDE PARTIE.

EXAMEN RAPIDE DES ÉCRITS DE SCHEIBLER MENTIONNÉS AU § 110.

111. Après avoir présenté avec détail, d'après les principes élémentaires de l'acoustique, dans la théorie des ondes sonores et des cordes vibrantes et la production du troisième son, les causes et les effets des *battements*, desquels, avec un bonheur infini, Scheibler a déduit une méthode neuve et infaillible pour l'accord rigoureusement exact des instruments de musique, méthode que pourtant il ne savait expliquer d'une manière satisfaisante, il semblerait à propos de donner un aperçu de ses idées particulières par l'analyse de ses opuscules.

Mais ce serait refaire, sans utilité réelle, le travail pénible et fastidieux auquel nous nous étions résigné par le désir curieux de voir le fond de ses raisonnements et la cause de ses illusions.

Nous nous bornerons donc à mentionner ici les principales remarques écrites par nous en 1837, dans l'examen analytique des écrits de Scheibler.

112. 1.^o Son écrit en allemand intitulé : *Communication sur le Tonomètre, etc.* Première observation. §§ 1, 2 et 3. — Les idées contenues dans ces paragraphes sont simples et facilement saisies quand on possède les notions préliminaires que nous avons établies. Mais, pour un lecteur pris au dépourvu, elles présentent des énigmes qui l'arrêteraient à chaque mot.

413. Deuxième observation. § 7. — C'est ici l'idée capitale de l'inventeur, sur laquelle est fondé le mérite réel de son invention, savoir : que l'*œil*, discernant de simples mouvements de pendule, conduit à des résultats d'une justesse que l'*oreille* la plus délicate n'obtiendrait jamais par la simple sensation de l'unisson ou d'une consonnance quelconque. Et en effet, nous avons vu chez Scheibler des musiciens dont l'*oreille* était fort exercée, ne pouvoir prononcer sur une différence de deux sons donnés par des fourchettes d'acier qui leur semblaient à l'unisson parfait, tandis que Scheibler, au moyen des battements, leur prouvait qu'il y avait une différence, l'évaluait en vibrations et la faisait disparaître à volonté.

414. Troisième observation. (Suite du § 7.) — L'auteur indique ici très-brièvement une manière d'accorder un piano dans le tempérament égal, au moyen de 6 fourchettes ajustées plus bas, de manière à produire chacune 4 battements sur les sons à accorder; savoir : *la* (diapason), *si*, *ut* ♯, *ré* ♯, *mi* ♯, *fa* ♯♯ (*sol*). Nous croyons utile de développer ici ce procédé expéditif (1).

On accordera ces six cordes, ainsi que leurs octaves supérieure et inférieure. Et comme, de l'une à l'autre, il y a un intervalle d'un ton majeur, produit de deux quintes, la note intermédiaire ou la quinte, s'accordera facilement d'*oreille* entre la quinte supérieure et la quinte inférieure. La quinte se trouvera plus faible en montant et plus forte en descendant, comparée à la quinte juste.

(1) Scheibler, en quittant Paris, avait laissé à l'un de ses compatriotes six fourchettes ainsi ajustées; celui-ci les a emportées en pays étranger. M. Wolfel les a fabriquées pour son compte, ainsi qu'un autre appareil complet de douze fourchettes pour accorder par battements toutes les cordes. Ce double moyen avait été indiqué d'après Scheibler, dans l'opuscule de Loehr.

M. Wolfel y ajoute une graduation sur l'une des branches de la fourchette, dont il varie le diapason au moyen d'un curseur qui s'arrête à la ligne indiquée, pour accélérer ou ralentir les vibrations dans une proportion déterminée. La variation est justement d'un demi-ton, et peut se diviser en douze parties.

Voici la disposition dans l'étendue de l'octave intermédiaire :

| ÉCHELLE des douze degrés chromatiques. | | SIX FOURCHETTES ajustées à 4 batt. ^a (degrés impairs). | SIX SONS INTERMÉDIAIRES accordés d'oreille. (degrés pairs.) | |
|--|-------------------------|---|---|----|
| 0 | LA octave. | | | |
| 12 | SOL \sharp LA \flat | _____● | } UT $\sharp\sharp$ RÉ | 6 |
| 11 | FA $\sharp\sharp$ SOL | | | |
| 10 | FA \sharp SOL \flat | _____● | } SI \sharp UT | 4 |
| 9 | MI \sharp FA | | | |
| 8 | MI | _____● | } LA \sharp SI \flat | 2 |
| 7 | RE \sharp MI \flat | | | |
| 6 | RE | _____● | } SOL \sharp LA \flat | 12 |
| 5 | UT \sharp RE \flat | | | |
| 4 | UT | _____● | } FA \sharp SOL \flat | 10 |
| 3 | SI | | | |
| 2 | LA \sharp SI \flat | _____● | } MI | 8 |
| 1 | LA diapason. | | | |

Cette manière d'accorder est un dédoublement du procédé connu qui consiste à partager l'octave en trois tierces majeures fortes. Elles fournissent trois points fixes entre chacun desquels il y a deux quintes à accorder (1).

115. Quatrième observation. — Les §§ 8, 9, 10 et 11 renferment

(1) C'est à cette partition au moyen de trois tierces majeures fortes, que donne la préférence M. Herlan dans sa *Monothésie musicale (Lois du chant d'église et de la musique moderne, chez Didron)*, ouvrage aussi intéressant par ses détails acoustiques que par l'art admirable et l'enchaînement logique avec lesquels l'auteur expose des théories et des observations neuves et curieuses

ce qu'il y a de capital dans la pratique de Scheibler, et montrent la grave méprise qu'elle suppose. Cette méprise est l'une des principales causes de l'impossibilité où se sont trouvés les théoriciens de premier ordre de le comprendre, parce qu'ils voyaient que des résultats reconnus justes et hors de doute ne se rattachaient point chez lui à une théorie rationnelle.

116. En effet, Scheibler, en faisant la découverte de ce qu'il nomme les *sons de combinaison*, n'a fait autre chose que de montrer le *troisième son au grave* qui résulte de la coïncidence de deux sons entendus simultanément à l'aigu en consonnance juste, phénomène vulgairement connu sous le nom de *son de Tartini*. Avant Tartini, Sauveur l'avait remarqué; mais Tartini l'a rappelé de nouveau d'une manière assez vague. Les musiciens s'en sont occupés depuis, les acousticiens en parlent peu, et nous n'en avons trouvé d'explication lumineuse que dans l'ouvrage de Riccati (§ 74). Seulement, Scheibler, sans le savoir, en a observé les conditions pratiques avec infiniment plus de détail et d'étendue, il a généralisé l'observation et il en a imaginé des applications précieuses à la mesure exacte des sons.

117. Cinquième observation. — Ces observations sur le mérite et les défauts de la théorie de Scheibler se reproduisent dans l'examen des deux tables qui accompagnent ces §§. (Nous supprimons ce détail.)

118. Sixième observation. § 15. — L'auteur dit naïvement : « Si ces combinaisons et leurs valeurs telles que nous les trouvons » n'étaient pas exactes, ces calculs ne pourraient pas réussir dans » toutes les circonstances et dans tous les changements. »

C'est-à-dire : *La preuve que nos calculs sont bons, c'est qu'ils réussissent.*

C'est ainsi que l'auteur, rassuré par la certitude d'être arrivé au but, se fait illusion sur la valeur des expédients au moyen desquels il l'atteint.

119. Tel est, en effet, le caractère distinctif du procédé de Scheibler : *l'œil* juge la coïncidence des mouvements du balancier avec le

retour périodique des battements, et *l'oreille*, sans s'inquiéter de l'appréciation des intervalles, *ni même écouter les sons*, n'a qu'à compter les battements. D'où il suit qu'avec l'oreille la plus fautive et qui n'est capable que d'entendre et compter les battements, et seulement la précision du coup d'œil nécessaire pour observer les mouvements du balancier, on peut donner à l'accord de l'instrument un degré d'exactitude inconnu jusqu'à ce jour (1).

120. Suite du § 15. — Scheibler nous apprend que dans l'assemblée des *naturalistes* allemands à Stuttgart, en 1834, on a décidé que le diapason normal pour l'Allemagne serait fixé à 880 vibrations. Ce nombre est bien choisi pour la commodité des calculs (2).

D'après ce nombre 880 pour le *la* diapason, l'*ut*, tierce mineure au-dessus, dans sa proportion de $5 : 6 = 1056$ vibrations. Ce nombre rabaisé de 5 octaves ou divisé par 32, donnerait 33 vibrations pour l'*ut* le plus grave (§ 14).

Scheibler, terminant son opuscule allemand, met sur la voie de la construction d'un *sonomètre*.

(1) *Extrait de la notice sur Watt, par M. Arago, dans l'Annuaire de 1839 :*

« Confiant dans les ressources de son imagination, Watt paraissait se complaire dans les entreprises les plus difficiles, et auxquelles on devait le supposer le moins propre. Croira-t-on qu'il se chargea d'exécuter un orgue, lui, totalement insensible au charme de la musique, lui, qui même n'était jamais parvenu à distinguer une note d'une autre, par exemple l'*ut* du *fa*? Cependant ce travail fut mené à bon port. Il va sans dire que le nouvel instrument présentait des améliorations capitales dans sa partie mécanique, dans les régulateurs, dans la manière d'apprécier la force du vent; mais on s'étonnera d'apprendre que ses qualités harmoniques n'étaient pas moins remarquables et qu'elles charmèrent les musiciens de profession. Watt résolut une partie importante du problème; il arriva au *tempérament* assigné par un homme de l'art, à l'aide du phénomène des battements, alors assez mal apprécié, et dont il n'avait pu prendre connaissance que dans l'ouvrage profond, mais très-obscur, du docteur Robert Smith, de Cambridge. »

(2) En ce moment, à Paris, des artistes se concertent pour réclamer l'*unité du diapason*. Ils ne pouvaient choisir un meilleur organe que M. Adrien de la Fage. Son premier article sur cette question dans la *Gazette musicale* est des plus curieux. Il y montre comment, six siècles avant notre ère, la Chine avait fixé son *diapason normal*, et, sur ce même type, pris dans la nature, avait eu même temps fondé son *système d'unité métrique*.

121. 2.^o *Manuscrit écrit en français par Scheibler* (1).

Première observation. — Il rectifie quelques endroits de l'opuscule allemand,

(Citation.). Il donne le motif et le but de son travail en ces termes :

« Jusqu'à ce jour , on n'était point parvenu à déterminer d'une
» manière sûre le nombre absolu des vibrations d'un son , et bien
» moins encore à accorder sur un instrument de musique une échelle
» ou gamme dont l'exactitude fût incontestable.

» Après vingt années d'essais et de persévérance, j'ai atteint ce
» double but avec un degré de précision qu'on obtient rarement
» dans les expériences physiques.

» La direction d'une grande manufacture ne m'a pas laissé le temps
» d'étudier la physique ; seulement je savais qu'il n'existe pas de
» *tonomètre* dans le sens que j'attache à ce mot. J'ignore absolument
» quels ont été les travaux des savants sur ce sujet. L'idée qui a
» dirigé mes recherches est celle-ci :

» Dans la comparaison des sons, l'exactitude géométrique de leurs
» rapports ou de leurs valeurs absolues n'est indiquée par aucun
» signe mesurable, mais bien l'inexactitude de leurs rapports, ou la
» différence de leurs valeurs absolues. Il faut donc chercher à con-
» naître d'après quelles lois cette inexactitude se manifeste , et me-
» surer ainsi l'exactitude par l'inexactitude. »

122. Deuxième observation. — Le sonomètre de Scheibler se compose de 52 fourchettes. Il y a une échelle du tempérament égal et une autre échelle où chaque son *est plus bas de 4 battements* que le son correspondant dans l'autre échelle. Cette dernière échelle est destinée

(1) Scheibler s'étant aperçu de l'insuffisance de son opuscule écrit en allemand, et animé d'un vif désir de faire connaître sa découverte en France, avait rédigé à la hâte une instruction en français, un peu plus développée, que nous avons en manuscrit. Elle n'a aucune forme régulière, et présente un pêle-mêle de diverses observations desquelles nous avons extrait les principales, qui ajoutent des idées nouvelles à celles déjà mentionnées d'après l'opuscule allemand.

à régler (sur les instruments) la première, en ôtant ou ajoutant des différences pour produire l'échelle tempérée, en se réglant d'après les battements du métronome.

Ces 52 sons présentent tous entre eux une différence de 4 battements par seconde. (1)

123. Troisième observation. — « En comparant, dit-il, la vitesse » des battements pendant 50 à 60 secondes, avec les mouvements du » métronome à tel ou tel numéro, on distingue assez bien si 4 batte- » ments ont lieu au N.^o 60, par exemple, ou au N.^o 60,4. On dis- » tingue donc une différence de $\frac{4}{75}$ de vibration. »

Ce dernier chiffre est juste. Car, en allant du N.^o 60 au 60,4, on raccourcit le pendule et l'on ajoute $\frac{4}{600}$ en vibrations (§ 107). Or, puisqu'au N.^o 60 on suppose 4 battements ou 8 vibrations, le N.^o 60,4 fera sentir la différence d'un 600^e de 8 ou d'un 75.^e de une vibration.

» Et cela, continue-t-il, aussi bien sur un son de 5000 que sur » un autre de 100 vibrations. »

» Aussi sur 60 relevés de mon tonomètre, la plus grande différence » entre leurs résultats n'est que de $\frac{28}{100}$ de vibration. »

124. Quatrième observation. — Dans une note explicative de l'usage et de la graduation du métronome, il insiste sur l'avantage de simplifier les opérations des calculs et d'éviter les réductions continues de vibrations en numéros de pendule. Pour cela, il conseille de formuler les échelles et tous les calculs en degrés de pendule de 6600 degrés correspondant à 880 vibrations, dans le rapport de 7,5 : 1.

Nous n'avons pas besoin de chercher ici d'abréviations, et nous ne conseillons pas d'écrire *des degrés de pendule* quand on voudra présenter à l'esprit des idées *de vibration*.

125. Cinquième observation. — Scheibler, à notre demande, a

(1) Le calcul détaillé de ce sonomètre à 52 fourchettes se trouve dans l'écrit de 1834, (page 30), de Scheibler. Il est expliqué par M. Vincent, page 38 du tiré à part. Celui de M. Wolfel est à 57 fourchettes, et pareillement décrit par M. Vincent, p. 39.

ajouté (sur une feuille détachée) ses calculs pour obtenir *les sons de combinaison* de la septième mineure, intervalle qu'il n'avait pas mentionné.

Il l'a établi à la distance de deux quartes *la, (ré), sol*, 9 : 16 (1).

D'après notre théorie, ces deux sons engendreraient au grave la série entière des aliquotes dont les deux extrêmes 1 : 16 sont à 4 octaves l'une de l'autre, ainsi qu'il suit :

Intervalle de septième mineure, valeur de deux quartes.

| | | |
|---------------------------|------------------|---|
| | 46 FA | |
| | 9 SOL | |
| | ----- | |
| Aliquotes au grave. | 8 FA | } Accord fondamental de 7. ^e mineure. |
| | 7 MI \flat bas | |
| | 6 UT | |
| | 5 LA | |
| | 4 FA | |
| | 3 UT | |
| | 2 FA | |
| | 1 FA | |

Renversement de cette septième mineure en seconde majeure.

| | | |
|---------------------------|------------------|---|
| | 9 SOL | |
| | 8 FA | |
| | ----- | |
| Aliquotes au grave. | 7 MI \flat bas | } Accord fondamental de 7. ^e mineure. |
| | 6 UT | |
| | 5 LA | |
| | 4 FA | |
| | 3 UT | |
| | 2 FA | |
| | 1 FA | |

(1) 4 . 16
4 . 3 . 12
3 . 9

Intervalle de septième mineure harmonique, pratiqué seulement sur le cor, la trompette, etc. (1).

| | |
|-----------|---------------|
| | 7 FA trop bas |
| | 4 SOL |
| | ----- |
| Aliquotes | 3 RÉ |
| | 2 SOL |
| | 1 SOL |

Renversement de cette 7.^e harmonique en 2.^e

| | | |
|-----------|----------|--|
| | 8 SOL | |
| | 7 FA bas | |
| | ----- | |
| Aliquotes | 6 RÉ | } Accord fondamental de 7. ^e harmonique. |
| | 5 SI | |
| | 4 SOL | |
| | 3 RÉ | |
| | 2 SOL | |
| | 1 SOL | |

126. (*Citation.*) Scheibler insère des observations de détail fort utiles sur l'emploi pratique des fourchettes, ainsi qu'il suit :

« Les fourchettes avec lesquelles on fait les expériences doivent

(1) Nous ajoutons ces détails, parce qu'à Lille, dans des expériences récentes, M. Delezenne a attiré l'attention sur cet intervalle de 7.^e mineure qu'il calcule, pour la plus grande satisfaction de l'oreille dans la *pratique* musicale, sur la tierce mineure juste au-dessus de la quinte juste, savoir : 5 : 9, que nous représenterons de la manière suivante :

| | | |
|---|----|-----|
| 6 | 18 | FA |
| 3 | 5 | 15 |
| | | RÉ |
| 2 | 10 | SOL |

Ainsi, voilà quatre espèces de 7.^e mineure à comparer, savoir :

- 1.^o L'harmonique ou de la résonnance... .. 4 : 7 = 40 : 70
- 2.^o Celle de deux quarts..... 9 : 16 = 40 : 71,11
- 3.^o Celle de la tierce mineure juste sur la quinte juste.. 5 : 9 = 40 : 72
- 4.^o La 7.^e mineure *sol, fa* du tempérament égal *sol, fa*. 784 : 5584 = 40 : 71,27

» sonner pendant une minute. On en prolonge le son en les vissant,
» sur une cheville de bois de 5 pouces de hauteur. Au gros bout de
» cette cheville est adapté un pas de vis dans un écrou en cuivre.

» Sur le manche de la fourchette est vissé très-solidement un
» manche en bois, afin que, dans les expériences, on puisse toujours
» se dispenser de toucher la fourchette elle-même, c'est-à-dire la
» partie métallique (1).

» Après avoir vissé la fourchette sur la charnière, on plante l'en-
» semble dans de petits trous sur une table d'harmonie. On frappe les
» fourchettes avec une baguette en baleine dont un bout est garni
» d'une vingtaine de rondelles de drap, serrées entre deux rondelles
» plus petites de cuir.

» Si l'on tient à la main les branches d'une fourchette pendant une
» minute, le métal s'échauffe, et il lui faut environ quinze jours pour
» revenir à la même température qu'elle avait auparavant, et pour
» faire les mêmes battements. Aussi ne faut-il pas faire deux expé-
» riences le même jour avec la même fourchette.

» 20 degrés de chaleur, thermomètre Réaumur, en plus, font
» descendre mon *la* diapason de 17,8 du pendule, etc. »

127. Sixième observation. — Suit une grosse erreur de calcul
commise par mégarde et qui a beaucoup exercé ma patience. (2)

128. (*Citation.*) — L'auteur poursuit ainsi :

« Faute de loisir, ces expériences n'ont pas été assez souvent ré-
» pétées pour que j'en puisse déduire une loi générale. De plus, le
» poids des fourchettes n'a pas été pris en considération. »

(1) Scheibler donne ici plusieurs dessins relatifs à son appareil, lesquels ont été reproduits dans le mémoire de M. Vincent. M. Vincent a transcrit en entier la description d'une mécanique très-commode et peu dispendieuse qu'il convient d'appliquer à l'extrémité supérieure des tuyaux pour les accorder plus facilement, surtout quand il s'agit de la formation des sons auxiliaires (§ 136).

(2) M. Vincent, qui l'a également reconnue, la signale page 60 (du tiré à part) de son Mémoire. Il s'agit de faire servir le tor de la fourchette à évaluer la température, idée bien digne de remarque.

129. Septième observation. — Scheibler a si bien senti la nécessité de soustraire ses fourchettes à l'influence atmosphérique, qu'il prend la précaution (ainsi que nous l'a dit M. Neukomm) de les tenir constamment plongées dans le mercure, hors le temps des expériences.

Au reste, c'est peut-être dans la considération de ce moyen d'évaluer des températures par des vibrations que M. Savart a entrevu dans cette ébauche d'expériences (ainsi qu'il nous l'a dit lui-même) une bien plus haute portée que Scheibler ne le soupçonnait peut-être.

130. Huitième observation. — L'auteur réunit ici ses observations sur le nombre absolu des vibrations calculées par lui de divers diapasons pris aux meilleures sources. (Le tableau en a été reproduit par M. Vincent.)

Pour faire un diapason, dit-il, en terminant, il faut le faire d'après des battements, si l'on veut qu'il soit exact.

131. (*Citation.*) Ailleurs il dit :

« M. Spohr, maître de chapelle de Hesse-Cassel, non moins
» célèbre comme virtuose sur le violon, que comme compositeur,
» après avoir examiné très-scrupuleusement un forté-piano et un des
» orgues d'église de cette ville, tempérés d'après mes procédés, a
» trouvé ce tempérament si juste, qu'il a craint qu'on ne voulût plus
» entendre de musique d'orchestre, si l'on avait souvent occasion
» d'entendre de la musique exécutée sur des instruments accordés
» avec une telle précision. »

132. (*Citation.*) « La méthode d'accorder par les battements, outre
» son exactitude, présente encore cet avantage, qu'en tout temps on
» peut faire une révision sur des données positives, et corriger les
» différences survenues, sans toucher aux tons qui n'ont point
» changé. »

NOTE.

Nous ne pouvons omettre la belle remarque de M. Vincent , p. 30 (du tiré à part).

« Si ce n'eût été m'écarter beaucoup de mon but, j'aurais déve-
» loppé un résultat extrêmement important, que je ne puis faire ici
» qu'indiquer, mais qui n'en mérite pas moins la plus grande
» attention, savoir :

» *La méthode de Scheibler, pour l'accord des instruments,*
» *confirme d'une manière éclatante, bien que par une voie dé-*
» *» tournée, les valeurs des rapports des consonnances exactes,*
» *par suite celles des tons majeurs, mineurs, demi-tons, et enfin*
» *les valeurs relatives des diverses notes de la gamme géométrique*
» *non tempérée, telles qu'elles sont généralement admises.*

» (Voyez à ce sujet les expériences de M. Delezenne, dans les
» Mémoires de la Société des sciences de Lille, pour l'année 1827,
» ainsi que les additions qu'il y a faites récemment.) »

Maintenant on peut dire la même chose des expériences de M. Lis-sajous.

Ajoutons ici quelques réflexions :

Pour certaines recherches d'une théorie subtile, telles que celles que poursuit M. Barbereau, Scheibler seul donne les moyens de vérification.

Par exemple aussi, M. Fétis, au sujet de *la possibilité des transi-tions immédiates dans tous les tons et dans les deux modes, par un seul accord affecté d'altérations multiples, ascendantes et des-cendantes*, mentionne les nombreuses expériences qu'il a faites par les battements, à l'aide de l'appareil de Scheibler.

Il a ainsi constaté, par le calcul des vibrations, que les sons qui portent le même nom, bien que variant d'intonation en raison du caractère des attractions harmoniques, ne présentent jamais, dans leur différence au *maximum*, la valeur d'un quart de ton. (Sa lettre à M. Vincent, du 3 mars 1854, sur le quart de ton.)

Assurément, dit M. Vitet, le *quart de ton* était, dans notre siècle, la découverte la moins attendue.

M. Vincent, tout rempli des anciens, lui a rendu la vie. M. Ha-lévy, descendant le double tétracorde enharmonique, en a montré la puissance expressive. Animé par les contradictions, M. Vincent en a triomphé. Il a montré aux plus incrédules le *quart de ton* jusque dans le fameux manuscrit bilingue de Montpellier, antiphonaire d'une antiquité respectable.

Bien plus, il a prouvé mathématiquement que Guy-d'Arezzo en avait cherché les conditions géométriques dans un calcul de lignes où le bon moine s'était un peu fourvoyé.

L'explication catégorique de ce texte de Guy-d'Arezzo, est une véritable conquête. (Voyez *Revue archéologique*, XII.^e année.) Personne n'avait soupçonné cette explication, pas même le savant M. Théodore Nizard, l'homme spécial en ce genre, non plus que M. Stephen-Morelot. Ce dernier avouait n'y avoir jamais rien compris, lui le musicien le plus zélé, le plus infatigable investigateur de ces questions archéologiques, témoin son article *Solmisation*, dans le beau *Dictionnaire* de M. d'Ortigue.

Non content d'écrire pour son protégé, M. Vincent l'a produit en réalité sur l'orgue d'Alexandre. Chez lui, des artistes, des savants, des amateurs, des étrangers de distinction, sont venus en grand nombre l'entendre dans les compositions de M. Populus.

Le quart de ton a combattu, il a vaincu sur toute la ligne.

ACCORD DE L'ORGUE.

133. Nous voici enfin arrivés au but que s'est proposé Scheibler, savoir l'accord de l'orgue par le tempérament égal. Son opuscule allemand est accompagné d'un tableau contenant deux parties : l'une qui a pour objet d'indiquer le moyen de calcul par battements qui conduit à évaluer la hauteur de l'orgue, ou son *la*, par rapport au nombre absolu de vibrations qu'il exécute; l'autre qui donne la série des opérations de l'accordeur pour exécuter la partition, les intervalles

qu'il parcourt successivement, le nombre de battements qu'il doit entendre par chaque mouvement du métronome, le degré auquel ce métronome doit être monté à chacune de ces opérations, suivant que le diapason est ou le diapason normal à 880 vibrations, ou plus bas, à 840, 850, 860, 870, ou plus haut, 890, 900, 910 et 920. Nous ne reproduirons que cette seconde partie. (Tableau N.° 1.)

Ces deux parties du tableau allemand sont également traitées dans le manuscrit, et accompagnées de divers détails; mais, nulle part Scheibler n'a donné d'une manière satisfaisante la méthode de calcul ou la suite des tâtonnements qui l'ont conduit à choisir, dans la série des opérations de l'accordeur, telle route plutôt que telle autre.

Avec son tableau, on opère bien, mais on opère en aveugle, et, s'il fallait le refaire, on ne voit pas comment on devrait s'y prendre.

134. Nous allons donc essayer de porter la lumière dans cette partie la plus importante du travail de Scheibler. Nous simplifierons nos raisonnements autant qu'il nous sera possible.

135. Mais, avant tout, il nous faut établir pour nous le nombre absolu de vibrations de chacun des tuyaux de l'orgue au tempérament égal, dans l'octave de 440 à 880 vibrations (diapason normal), d'après le calcul des logarithmes.

C'est à ce système de tempérament égal qu'a voulu aboutir Scheibler, et comme nous avons lieu de penser qu'il ne s'est point aidé des logarithmes, nous devons admirer d'autant plus la force d'invention que suppose son travail qui, privé de ce secours, offre néanmoins presque toujours un résultat juste (1).

Nous ne traiterons pas ici de cette partie de la théorie musicale mathématique, non plus que de la préférence à donner au tempérament égal sur tout autre système de tempérament, et nous présenterons notre tableau tout fait.

(1) Scheibler n'a pu établir ces nombres de vibrations aux tuyaux tempérés que par déduction des nombres de battements et des degrés du pendule qu'il leur avait attribués dans ses tâtonnements. En effet, nous voyons dans son premier écrit, page 35, ces nombres de l'échelle tempérée mis en rapport avec les nombres de battements et les degrés du pendule, différer fort peu de ceux de notre tableau.

TABLEAU DU NOMBRE DES VIBRATIONS

des 13 sons d'une octave chromatique du la (5.^e ligne, clef de fa) au la (au-dessus de la clef de sol), tempérée par le tempérament égal, calculées d'après la division en 12 parties égales du logarithme de 2, le la, diapason normal, étant ajusté à 880 vibrations.

| SONS de DE L'ÉCHELLE. | | LOGARITHMES. | NOMBRE DES VIBRATIONS correspondantes. | DIFFÉRENCE d'un son à l'autre. |
|-----------------------------|-------------------------|--------------|--|--------------------------------------|
| LA | diapason | 2.94448,27 | 880,000 | |
| SOL \sharp | LA \flat | 2.91939,68 | 830,609 | 49,391 |
| SOL | | 2.89434,40 | 783,991 | 46,618 |
| FA \sharp | SOL \flat , | 2.86922,52 | 739,989 | 44,002 |
| FA | | 2.84413,93 | 698,466 | 41,523 |
| MI | | 2.81905,35 | 659,255 | 39,211 |
| RÉ \sharp | MI \flat | 2.79396,77 | 622,253 | 37,002 |
| RÉ | | 2.76888,18 | 587,329 | 34,924 |
| UT \sharp | RÉ \flat | 2.74379,60 | 554,365 | 32,964 |
| UT | | 2.71871,02 | 523,251 | 31,144 |
| SI | | 2.69362,43 | 493,884 | 29,367 |
| LA \sharp | SI \flat | 2.66853,85 | 466,164 | 27,720 |
| LA | | 2.64345,27 | 440,000 | 26,164 |
| | | | | 440,000 |

136. Mettons-nous donc à la place de Scheibler et faisons-le parler:
« Je veux accorder l'orgue au tempérament égal, dans l'octave de
» *la* 880 vibrations, descendant au *la* 440, en m'aidant du calcul
» des battements et du métronome, suivant les espèces de conson-
» nances, moyen qui seul peut me conduire à la plus grande exacti-
» tude.

» Je pars donc de *la* 880 (1). A quel autre tuyau peut-
» il me conduire par battements? Ce ne sera pas au *la* 440, car il
» ne peut y avoir de battements sur une octave juste (§ 89). Il me
» faudra donc accorder *la* 440 par une autre voie. Mon *la* diapason
» pourra-t-il m'aider, par des battements *mesurables*, à déterminer
» d'autres consonnances, par exemple la quatre en-dessous, *mi*,
» tempérée, 659,25?

» Si la quarte était juste, ce *mi*, (rapport 4 : 3, § 56 et 58) aurait
» 660,00. Il y a altération, en moins, à la corde inférieure 0,75.

» Quel battement fera ma quarte ainsi altérée? Pour la quarte
» altérée à sa corde inférieure, il faut (§ 102) $1/2$ vibration ou
» 0,50, en plus ou en moins, pour obtenir un battement au N.^o 60.
» Or, ici j'ai 0,75 d'altération au lieu de 0,50; j'aurai donc, en
» proportion, 1,50 battement au lieu de 1 battement au N.^o 60.
» Mais il n'est pas commode de discerner 1,50 battement, je chan-
» gerai donc le N.^o du pendule, pour avoir, ou bien 2 battements,
» ou bien 1 battement par mouvement.

« Je sais (§ 105) que, dans l'échange des N.^{os} du pendule, les
» N.^{os} sont en raison inverse des battements : donc, pour avoir 2
» battements ou 4 demi-battements au lieu de 1 battement $1/2$ ou
» 3 demi-battements, il faut descendre dans la raison de 4 : 3,
» c'est-à-dire retrancher $1/4$ du N.^o 60. Il reste 45. Donc, pour
» avoir 2 battements, il me faudrait au métronome le N^o 45. Or,
» mon métronome commence au N^o 50 (2); je n'ai donc d'autre

(1) Les registres qui donnent les battements les plus exacts sont les registres *principal* 8 pieds et 4 pieds (Scheibler).

(2) Voir l'observation au § 103.

» ressource que dans 4 battement au N^o 90 , qui est le plus haut
» de mon métronome.

» Ainsi , me voilà fixé et je dirai : le *mi* tempéré s'accorde au-
» dessous du diapason *la* 880 , par 4 battement au N^o 90. Et comme
» il est plus bas que la quarte juste , le battement que je pourrais
» prendre aussi bien en haussant qu'en baissant , je ne le prendrai
» qu'en baissant. (§ 94 à 95).

» Si pourtant je n'avais pu faire sur le *mi* tempéré des batteme nts
» comptables à aucun des N^{os} de mon pendule , par quel expédient
» aurais-je pu me tirer d'embaras ? Et cet embaras , je le rencontrerai
» peut-être sur plusieurs autres degrés de l'échelle chromatique.
» C'est à quoi il faut songer....

» Eh bien , j'accorderai sur mon diapason , s'il le faut , un son
» arbitraire qui ne sera aucun des sons de mon échelle , un son d'em-
» prunt , un son transitoire , un son *auxiliaire* , qui m'aura fourni
» des battements comptables à un certain degré du pendule , et tel
» qu'il puisse me conduire de même , par des battements comptables
» à plusieurs autres sons de l'échelle tempérée.

» A ce son d'emprunt , je donnerai le nom du son dont il se rap-
» proche le plus : je dirai , par exemple , *la auxiliaire* , *fa*
» *auxiliaire* , etc. Enfin , je ferai de ces *auxiliaires* autant qu'il
» m'en faudra pour faciliter mes opérations ; ensuite , chaque
» *auxiliaire* disparaîtra et sera remplacé par le son tempéré *réel*....

» C'est un moyen singulier , neuf et hardi , je l'avoue , que d'em-
» prunter un son faux et hors de l'échelle pour retomber commodé-
» ment sur un son de l'échelle. Mais l'habitude d'accorder par batte-
» ments , ou d'arriver à un son juste , si je veux , par les battements
» sur un son faux , me familiarise avec cet ordre d'idées. L'invention
» des *auxiliaires* me met à l'aise dans tous les cas.

» J'ai supposé gratuitement mon tuyau d'orgue , *la* du *principal* ,
» ajusté à 880 vibrations. Pour m'en assurer , et , en général , pour
» mesurer la hauteur de l'orgue à tout autre diapason , je la compa-
» rerai avec quelques fourchettes fabriquées à l'aide de mon sono-
» mètre , et dont les battements m'apprendront la différence.

» Je vais faire des calculs (semblables à ceux que j'ai faits pour le
» *mi* ci-dessus) dans des suppositions diverses et multipliées, tant
» pour le diapason 880 que pour un certain nombre d'autres diapa
» sons. Ces suppositions, je les chercherai par tâtonnement, et
» parmi les suppositions qui me conduiraient au but, je choisirai
» celles qui me feraient arriver par les battements les plus faciles à
» compter. Je n'aurai plus qu'à mettre le tout dans un certain ordre,
» pour former le tableau normal qui devra diriger l'accordeur.....
» Mettons-nous à l'ouvrage, ne perdant point patience.....»

137. Avons-nous fidèlement reproduit les idées qui se sont succé-
dé dans l'esprit de l'inventeur? . . . Nous l'ignorons; et, puisqu'il a
emporté son secret dans la tombe, nous n'avons aucun moyen de le
découvrir. Nous croyons du moins avoir indiqué par quel raisonne-
ment on peut être conduit au même but.

138. Maintenant, examinons ce tableau de Scheibler. Il nous pré-
sente (tableau N.º 4.) :

1.º 17 opérations successives.

2.º L'emploi des 4 sons dits auxiliaires, savoir :

mi, la, fa et si b.

3.º Le nombre des battements toujours le même dans le même cas,
pour tous les diapasons.

4.º Une anomalie d'après laquelle, dans un certain nombre de cas,
le numéro du métronome reste le même quel que soit le diapason,
tandis que dans tous les autres cas, le numéro varie avec le diapason.

Cette anomalie n'affecte que les cinq cas :

1, 4, 11, 12, 17.

Nous constatons que, dans les 4 premiers de ces cas, il s'agit
d'accorder un son auxiliaire, tandis que, dans tous les autres, on
accorde un son tempéré.

Le 17^e et dernier cas est le seul dans lequel, pour l'accord d'un son
tempéré, le numéro du métronome reste invariable dans tous les
diapasons.

139. Nous ne nous engagerons pas dans le labyrinthe des tâtonnements par lesquels Scheibler a marché à son but ; nous admettrons sans discussion que , pendant ses 20 années d'expérimentation dans tous les sens , il a choisi la marche et les expédients les plus commodes , par exemple pour le choix et la valeur des sons auxiliaires.

Ils se trouvent établis d'après le diapason 880 dans la proportion suivante :

| | | | | | | |
|-----------------|---------------------------|-----------|---------------------|-----------|--------------------|---------|
| MI | valeur géom. ^o | 660,000 ; | auxil. ^o | 660,900 ; | diff. ^o | + 0,900 |
| LA | id. | 440,000 ; | id. | 442,667 ; | id. | + 2,667 |
| SI ^b | id. | 469,333 ; | id. | 465,244 ; | id. | — 4,089 |
| FA | id. | 352,000 ; | id. | 350,933 ; | id. | — 1,067 |

Nous les adopterons purement et simplement pour reproduire son tableau , mais en rendant compte de chaque opération.

140. Nous nous attacherons d'abord au seul diapason normal , 880 , (colonne du milieu), car les mêmes raisonnements s'appliquent à toutes les autres colonnes.

Partant de ce diapason , le calcul des proportions nous donnera tous les intervalles consonnants dans leur justesse géométrique et le tableau § 135 nous les donnera dans leur altération par le tempérément égal.

141. La partition nous montre que , sur les 17 opérations , les sons auxiliaires figurent 14 fois , soit comme points de départ , soit comme sons à accorder. Dans trois cas seulement, ils ne sont point en jeu , savoir les 3.^o 8.^o et 10.^o. Dans ces cas exceptionnels , l'accord se fait en allant du diapason ou d'un son tempéré à un autre son tempéré.

Ainsi , dans ce système , les sons auxiliaires jouent le principal rôle.

142. Nous allons former un tableau distinct des 5 opérations mentionnées plus haut (§ 138), qui seules ont l'avantage de ne pas varier pour le nombre des battements et le degré du métronome quand on change le diapason , et dont les 4 premiers donnent la mesure des 4 auxiliaires (tableau N.^o II₁).

Les têtes de colonnes, désignées par lettres alphabétiques depuis A

jusqu'à K, sont intitulées de la manière la plus explicite pour donner l'intelligence de la marche des opérations.

143. Exemple 1.^{er} cas, colonne F, différence 0,900.

A partir de cette colonne, suivons le cours de l'opération pour arriver à des battements comptables à un degré déterminé du métronome.

Nous consultons la table § 102, et nous disons :

1.^{re} *Demande* : Puisque dans le cas présent, savoir : de la quarte altérée à la note inférieure, une 1/2 vibration donne un battement au N.° 60, combien, à ce même numéro, nous donnera de battements la différence 0,900 ?

Réponse : En proportion directe (§ 105) 1,800.

| | | | | | |
|--------|---------|-------|-------|---|--|
| vib. | vib. | batt. | batt. | | |
| 1/2 | : 0,900 | :: 1 | : x | = | $\frac{0,900 \times 1}{1/2} = \frac{0,900 \times 2}{1} = 1,800.$ |
| Col. G | F | H | | | |

Nous ne pouvons donc nous arrêter au N.° 60, car il n'est pas commode de compter 1 battement et 8/10 de battement. Nous chercherons 2 battements au moins, en descendant au-dessous du N.° 60.

2.^o *Demande* : Puisque notre différence en vibrations ferait 1,8 battements au N.° 60, à quel numéro ferait-elle 2 battements ?

Réponse : En proportion inverse (§ 105) au N.° 54.

| | | | | |
|---------|-------|-------|--------------|------------|
| | batt. | batt. | N.° cherché. | N.° connu. |
| Colonne | H | I | J | 60. |
| | 4,8 | : 2 | :: x | : |

$$x = \frac{1,8 \times 60}{2} = \frac{108}{2} = 54.$$

144. La formule est donc, d'après la première question :

| | | |
|---------|---------------|-----------------------|
| Colonne | F | |
| Colonne | $\frac{F}{G}$ | pour avoir colonne H. |

Et d'après la seconde question :

$$\begin{array}{l} \text{Colonne H} \times 60 \\ \text{Colonne I} \end{array} \text{ pour avoir colonne J.}$$

Donc, pour aller immédiatement de F en J, en substituant la valeur de H, nous aurons, en une seule formule :

$$\frac{F \times 60}{G \times I} = J \text{ ou, dans ce cas :}$$

$$\frac{0,900 \times 60}{1/2 \times 2} = \frac{54,000}{1} = 54,000.$$

Nous voyons qu'il s'agissait ici tout simplement de multiplier la différence F par 60, et c'est ce dernier nombre ou coefficient que nous avons inscrit à la dernière colonne K.

445. Cette même formule nous servira dans tous les autres cas pour obtenir la valeur de J, laquelle variera suivant les valeurs variables de F, de G et de H.

Nous en déduisons également le *coefficient* K qui, multipliant la différence F, donne immédiatement le N.° du métronome J au degré nécessaire pour obtenir le nombre arbitraire de battements que l'on désire, ainsi qu'il suit :

Opération 4.°

$$\frac{2,667}{1} \times \frac{60}{2} = 2,667 \times 30 = 80 \text{ degrés.}$$

Coefficient $\frac{60}{1 \times 2} = \frac{60}{2} = \dots\dots\dots 30$

Opération 11.°

$$\frac{4,067}{2/5} \times \frac{60}{2} = \frac{4,067 \times 5}{2} \times 30 = \frac{5,335}{2} \times 30 = 2,667 \times 30 = 80 \text{ degrés.}$$

Coefficient $\frac{60}{2/5 \times 2} = \frac{60 \times 5}{4} = \frac{300}{4} = \dots\dots\dots 75$

Opération 12.°

$$\frac{2,667}{2/3} \times \frac{60}{4} = \frac{2,667 \times 3}{2} \times 15 = \frac{8,001}{2} \times 15 = 4,000 \times 15 = 60 \text{ degrés.}$$

$$\text{Coefficient } \frac{60}{2/3 \times 4} = \frac{60 \times 3}{8} = \frac{180}{8} = \dots\dots\dots 22,5$$

Opération 17.°

$$\frac{4,333}{1/2} \times \frac{60}{2} = \frac{4,333 \times 2}{1} \times 30 = 2,666 \times 30 = 79,980 \text{ ou } 80 \text{ degrés.}$$

$$\text{Coefficient } \frac{60}{1/2 \times 2} = \frac{60}{1} = \dots\dots\dots 60$$

146. Nous allons présenter un tableau semblable pour les 12 autres cas dans lesquels le tuyau qu'il s'agit d'accorder est toujours un tuyau tempéré. (Tableau N.° III.)

Les colonnes sont les mêmes, mais les intitulés de ces colonnes ont été abrégés. La différence (col. F) qui produit les battements (col. J) résulte ici de l'altération en plus ou en moins du son juste (col. D), auquel on substitue le son tempéré (col. E). Mais la formule générale $\frac{F \times 60}{G \times I}$, indiquée § 144, conduit également à la valeur de J, et l'on en déduit le coefficient de F pour aller directement de F à J.

EXEMPLE. — 2.° Cas :

$$\frac{4,794}{1/2} \times \frac{60}{4} = 4,794 \times 2 \times 15 = 4,794 \times 30 = 53,730.$$

$$\text{Coefficient } \frac{60}{1/2 \times 4} = \frac{60}{2} = 30.$$

Il en est de même de tous les autres cas.

147. Avec ce tableau normal en deux parties, nous avons, ce nous semble, tout raisonné, tout expliqué, tout vérifié, en ce qui concerne le diapason normal 880. Il nous faut maintenant, de ce

même tableau, tirer une nouvelle formule générale pour tous les autres diapasons quelconques.

Nous avons dit (§ 142), que, dans les cinq opérations comprises dans la première partie du tableau normal, le N.^o du métronome reste invariable dans tous les diapasons. Nous n'avons donc à nous occuper ici que des autres cas compris dans la seconde partie. Et, pour ceux-ci, nous avons dit encore (§ 144) que, dans les 3 cas, 3, 8, 10, l'accord se fait en allant du diapason ou d'un son tempéré à un autre son tempéré. Puisqu'il n'y a point d'auxiliaire, le résultat final, colonne J, ne peut être que proportionnel aux diapasons.

148. Pour vérifier cette dernière proposition, établissons d'abord le rapport entre le nombre des vibrations au diapason normal et ce même nombre aux huit autres diapasons du tableau de Scheibler.

Le diapason normal 880 est au diapason

| | | | | | | | | |
|-----|----|----|---|----|-------|------|---|---------------|
| 840 | :: | 22 | : | 24 | = | 1/22 | } | à retrancher. |
| 850 | | 88 | | 85 | | 3/88 | | |
| 860 | | 44 | | 43 | | 1/44 | | |
| 870 | | 88 | | 87 | | 1/88 | | |
| 890 | | 88 | | 89 | | 1/88 | } | à ajouter. |
| 900 | | 44 | | 45 | | 1/44 | | |
| 910 | | 88 | | 91 | | 3/88 | | |
| 920 | | 22 | | 23 | | 1/22 | | |

149. Ainsi, il suffit de connaître les quatre aliquotes de 880 ci-dessus indiquées, qu'il faut retrancher si le diapason est au-dessous de 880, et ajouter dans le cas contraire; savoir, de part et d'autre, en s'éloignant de la colonne centrale,

| | | | |
|--------------------|------------|-------|------|
| Pour les diapasons | 870 et 890 | | 1/88 |
| — | 860 900 | | 1/44 |
| — | 850 910 | | 3/88 |
| — | 840 920 | | 1/22 |

150. Maintenant, nous allons vérifier les trois cas mentionnés

§ 141 , mais d'abord seulement pour les deux colonnes extrêmes , diapasons 840 et 920 , savoir :

| Cas. | Colonne au diapason normal. | Aliquote $\frac{1}{22}$. | Retranchée pour le diapason 840. | Ajoutée pour le diapason 920. |
|------|-----------------------------------|------------------------------|--|-------------------------------------|
| 3 | d. 89,40 | d. 4,06 | d. 85,34 | d. 93,46 |
| 8 | 79,74 | 3,62 | 76,12 | 83,36 |
| 10 | 56,34 | 2,56 | 53,78 | 58,90 |

151. Nous voici réduits aux neuf opérations seulement dans lesquelles , partant d'un auxiliaire , on accorde un tuyau tempéré.

Les calculs et les résultats sont déjà établis au tableau N.º III , § 146 , des douze cas , mais seulement pour le diapason normal.

Cherchons la formule qui nous conduirait au résultat pour un diapason quelconque , et d'abord pour les deux diapasons extrêmes 840 et 920 .

152. Cette formule se voit sur le tableau N.º IV.

EXEMPLE : 2.º cas.

Il s'agit d'accorder le *si* tempéré au moyen de l'auxiliaire *mi*.
Considérons l'opération , d'abord telle qu'elle a eu lieu pour le diapason 880 . — Décomposons l'auxiliaire *mi* , colonne A , dans ses deux éléments , savoir :

| | |
|---|---------|
| 1.º Sa partie géométrique..... G. | 660,000 |
| 2.º La différence qui l'affecte comme auxiliaire A. | 0,900 |
| <hr/> | |
| La partie géométrique conduit au produit..... H. | 33,480 |
| et la partie comme auxiliaire donne..... Id. | 20,250 |
| <hr/> | |
| d'où résulte pour le degré du pendule,..... J. | 53,73 |
| <hr/> | |

153. Maintenant, si nous voulons changer le diapason, et, par exemple, le réduire à 840, c'est-à-dire l'abaisser de $1/22$.°, le *mi*, dans sa partie géométrique, sera réduit dans la même proportion, ainsi que le *si* géométrique, *D*, et sa valeur tempérée, *E*. Donc, la différence, *F*, de ces deux dernières valeurs restera dans le même rapport; donc, elle produira le même nombre de battements, malgré le changement de diapason; donc ce changement de diapason n'aura d'influence que sur le N.° du pendule *H*.

Mais, le diapason étant baissé de $1/22$.°, les vibrations seront moins rapides et les battements seront ralentis dans la même proportion; ils ne coïncideront qu'à un N.° plus bas du pendule.

Ainsi, prenant le $1/22$ de 33,480 *H*., qui est 1,52, *a*, pour le déduire du résultat, *J b*, affecté au diapason normal, ci. 53,73
1,52

on a pour le diapason 840, le N.° *J c*..... 52,21

On voit que le chiffre 20,250, *H*, produit par la partie *A* de l'auxiliaire *mi*, n'a contribué en rien pour le changement du N.° du pendule nécessité par le changement de diapason.

Le principe étant le même pour tous les cas, il s'ensuit que la différence *A*, qui affecte le tuyau auxiliaire, est une quantité constante, qui, dans tous les diapasos, reste telle qu'elle a été réglée pour le diapason normal.

154. Puisque nous sommes au diapason 840, inférieur au diapason normal, dans tous les autres cas, on devra, comme au 2.° cas, retrancher l'aliquote $1/22$ du résultat *J b* pour avoir le résultat *J c* (§149)

C'est en effet ce qui a lieu dans les cas 5, 7, 9, 14, 15 et 16, Cependant, on voit le contraire aux cas 6 et 13. D'où vient cette anomalie ?

C'est ici qu'il faut se rendre compte avec précision de l'influence exercée par la différence *A*, qui affecte l'auxiliaire, considérée isolément, pour voir dans quel sens elle concourt à la formation du résultat *J b*, au diapason 880.

155. Remarquons :

1.^o Que toujours le résultat inscrit à la colonne *J b* se compose de l'évaluation, en degrés, du son géométrique plus ou moins celle de la différence, l'une et l'autre portées à la colonne *H*.

2.^o Que de ces deux derniers éléments, tantôt le géométrique est le plus fort, comme dans les cas 2, 5, 7, 9, 14, 15 et 16, tantôt il est le plus faible, comme dans les cas 6 et 13.

3.^o Que, bien que ce soit toujours la partie aliquote (§ 149) du produit géométrique qui doit affecter par *retranchement* le résultat colonne *J b*, cependant, dans ces deux cas, 6 et 13, cette portion est au contraire ajoutée et non retranchée;

4.^o Que cette anomalie apparente vient de ce que, dans ces deux cas, 6 et 13, la quantité qui fournit l'aliquote ne concourt au produit du pendule que par *déduction* (80,0 — 14,9 et 163,6 — 105,8), et par conséquent comme quantité *négative*. Or, *retrancher du négatif, c'est ajouter*.

156. Les résultats donnés pour le diapason 840 sont les mêmes, pris à l'inverse, pour le diapason 920. Ils diffèrent l'un et l'autre proportionnellement de la colonne centrale.

157. S'il s'agit des trois colonnes intermédiaires, c'est-à-dire entre 840 et 880, différence 40, et de leurs correspondantes inverses, entre 920 et 880, la même aliquote $\frac{1}{22}$, nous servira de base. Car, de part et d'autre, en se rapprochant de la colonne centrale, par dizaine, on diminuera cette aliquote :

| | | |
|---------------------|--------------------|--------------|
| Du $\frac{1}{4}$ | pour les diapasons | 850 et 910 ; |
| De la $\frac{1}{2}$ | — | 860 900 ; |
| Des $\frac{3}{4}$ | — | 870 890. |

158. Supposons que le diapason tombe entre deux colonnes, par exemple 845, et prenons pour exemple le cinquième cas, l'aliquote 11,904, calculée pour le diapason 840, diminuée de $\frac{1}{4}$, c'est-à-dire de 2,976, donne 8,928 pour le diapason 850. C'est donc la moitié de 2,976, ou 1,488 qu'il faut retrancher de 11,904 ou ajouter à 8,928 pour avoir l'aliquote qui convient au diapason 845.

Entre 840 et 845, nous aurions à prendre 1, 2, 3 ou 4 dixièmes de ce nombre 1,488; de même, mais en sens inverse, entre 850 et 845.

159. Ainsi, entre les limites 840 et 920, il n'est aucun diapason pour lequel nos tableaux II, III et IV n'aient donné tous les éléments de calcul pour l'accord de l'orgue dans le système de Scheibler, et des résultats (à une seule décimale) (1) conformes aux siens.

De plus, le principe posé § 152 peut s'appliquer en-deçà et au-delà de ces limites.

160. Maintenant, nous pouvons conclure : Scheibler a rendu un véritable service à l'art musical; on lui doit de la reconnaissance : sa pratique, si ingénieuse et si sûre, est justifiée par une théorie exacte. Il s'agissait de la faire connaître sous ce rapport, et de manière que tout le monde pût la comprendre et l'apprécier. Telle est la tâche que nous avons à remplir, et nous demandons comment sa patrie, l'Allemagne si savante et si laborieuse, en a laissé le soin à un étranger (2).

(1) Une seule décimale étant nécessaire pour se raccorder avec le tableau de Scheibler, la concordance de nos tableaux entre eux n'est pas toujours rigoureusement exacte pour les deux décimales, parce que dans chaque tableau on procède d'une manière qui lui est particulière. L'exactitude rigoureuse eut exigé l'emploi de six décimales, comme on voit. Mémoire de M. Vincent, page 53, du tiré à part.

(2) Au moment de mettre sous presse, nous apprenons de M. Wolfel (qui croit se le rappeler), que le docteur Schafhautel a écrit sur Scheibler. Ce serait sans doute depuis le Mémoire de M. Vincent, qui avait alors tâché de recueillir tous les matériaux.

APPENDICE.

En 1837, après la mort de Scheibler, son compatriote, Loehr, fit paraître à Crefeld un écrit de quarante-cinq pages, fort substantiel, intitulé : *Sur l'invention de Scheibler en général, et particulièrement sur sa manière d'accorder le piano-forte et l'orgue.*

Après qu'il eut apprécié, dit-il, *non sans peine*, le mérite de cette belle découverte, soit par ses fréquents entretiens avec l'inventeur et les essais des fourchettes, soit par l'étude de ses écrits et ses propres calculs et expériences à l'orgue, il arrivait souvent que des amateurs le priaient de les initier. Mais ordinairement ceux-ci, ne connaissant pas assez les principes de la constitution des échelles dans leurs proportions géométrique ou tempérée, non plus que les lois physiques et mathématiques qui s'y rapportent, étaient incapables de s'approprier cette théorie.

Alors, considérant que Scheibler, dans ses écrits, avait supposé beaucoup trop de connaissances à ses lecteurs, il avait entrepris d'y suppléer, en développant les points essentiels de la théorie et de la pratique, et renvoyant, pour les détails nombreux et intéressants, aux écrits originaux,

C'est exactement le motif qui nous a fait prendre la plume. Au lieu de satisfaire à ce besoin dans toute son étendue, Loehr s'est borné à présenter très-succinctement les données de la théorie du *tempérament égal*, et à reproduire la théorie prétendue et l'application des *sons de combinaison* telle que Scheibler l'avait imaginée.

Toutefois, il était bien à propos de donner une idée de la loi du tempérament et d'en démontrer la nécessité.

Voici comment il y procède : Partant du *la* diapason 880, tantôt il

monte de quinte, tantôt il descend de quarte, posant à chaque fois le nombre des vibrations dans la proportion géométrique, c'est-à-dire ajoutant la $1/2$ s'il monte, retranchant le $1/4$ s'il descend, dans la succession ci-après :

De *la* monter à *mi*, descendre deux fois pour *si* et *fa* \sharp , monter à *ut* \sharp , descendre en *sol* \sharp , monter pour *ré* \sharp , *mi* \flat , descendre deux fois pour *si* \flat et *fa*, monter à *ut*, descendre pour *sol*, monter au *ré*, enfin descendre sur le *la* d'où l'on est parti.

Cette marche est facile à suivre et à calculer.

Or, il se trouve que le dernier *la*, qui primitivement était de 880, est maintenant de 892, plus une fraction de 11 décimales, que l'on peut évaluer à environ 0,09.

Donc l'accord géométrique est impraticable sur le clavier.

Nous allons indiquer une autre démonstration plus instructive, avec le secours des logarithmes.

Les logarithmes sont des nombres inventés pour la facilité des calculs. Par leur moyen, les multiplications se remplacent par des additions, les divisions par des soustractions, etc.

Nous avons présenté l'expression numérique des intervalles musicaux sous la forme de fractions ou de rapports (§ 8). Or, il a été démontré que *les intervalles musicaux sont entre eux comme les logarithmes de leurs rapports constituants*, c'est-à-dire des fractions qui les représentent. Donc, remplaçant chacun des deux termes de la fraction par son logarithme, nous aurons, par une soustraction, un seul nombre pour l'expression logarithmique de l'intervalle.

M. Delezenne, dans son écrit *sur les principes fondamentaux de la musique*, inséré dans les *Mémoires de la Société de Lille*, nous a dressé une table spéciale de logarithmes acoustiques musicaux.

Nous allons en faire usage. Il a poussé l'exactitude jusqu'à six décimales, nous n'avons besoin que de deux décimales.

| | | | |
|--|---------------------------------|--------|------------------|
| Soit la quarte. | $\frac{4}{3}$ log. ^o | 111,59 | } 23,16 UT — FA. |
| | » | 88,43 | |
| Soit la tierce majeure | $\frac{5}{4}$ » | 129,55 | } 17,96 UT — MI. |
| | » | 111,59 | |
| Donc la seconde mineure est. | | 5,20 | MI — FA |
| Or, la tierce est. | | 17,96 | UT — MI. |
| La seconde, ton. | $\frac{9}{8}$ log. ^o | 176,87 | } 9,48 UT — RÉ. |
| | » | 167,39 | |
| Donc la seconde, autre ton, est. | | 8,48 | RÉ — MI. |

| | | | |
|--|------|--|--------------------|
| Le ton <i>majeur</i> , différence de la quarte UT — FA à la quinte | | | } 4,00 différence. |
| UT — SOL. | 9,48 | | |
| L'autre ton, <i>mineur</i> | 8,48 | | |

Cette différence du ton majeur au ton mineur est ce qu'on appelle un *comma*, mot qui signifie *morceau* ou *rognure*.

Voici l'expression numérique de ce *comma* :

Le ton majeur $\frac{9}{8}$ étant divisé par le ton mineur $\frac{10}{9}$ (§ 54), c'est-à-dire multiplié par $\frac{9}{10}$, égale $\frac{81}{80}$. C'est sur cette base qu'est établi le tableau de M. Delezenne. C'est précisément sur cette même base que, sans connaître cette table, nous en avons calculé une plus abrégée pour notre usage personnel.

Le *comma* ainsi compris, sert d'unité pour évaluer et comparer tous les intervalles musicaux, mesurer toutes les échelles et les apprécier dans tous les systèmes de tempérament. Il n'est pas besoin d'en avoir la table sous les yeux ; il suffit de retenir que le *ton majeur a 9,48*, le *ton mineur 1 de moins et le demi-ton 5,20*.

On répète continuellement, sans trop savoir ce que l'on dit : *Il y a un ton majeur de 9 commas et un ton mineur de 8 commas*. Nous

voyons ici la chose avec plus de précision et nous remontons à l'origine (§ 54).

Le ton que l'on nomme *ton de la disjonction*, différence de la quarte à la quinte, et par conséquent invariable, étant ajouté une fois à la quarte, donne la quinte, et à deux fois la quarte, donne l'octave.

$$\begin{array}{r}
 9,48 \\
 23,16 \\
 23,16 \\
 \hline
 55,80
 \end{array}
 \left. \vphantom{\begin{array}{r} 9,48 \\ 23,16 \\ 23,16 \end{array}} \right\} \begin{array}{l} 32,64 \text{ quinte.} \\ \\ \text{octave.} \end{array}$$

Revenons au tempérament :

Accorder le clavier, équivaut à monter de douze quintes dont on déduit sept fois l'octave. Si les quintes sont justes, on a pour les douze :

| | |
|----------------------------------|----------------------------|
| | 32,64 |
| | 32,64 |
| | 326,40 |
| | <hr style="width: 100%;"/> |
| | 394,68 |
| Sept fois l'octave | 390,60 |
| | <hr style="width: 100%;"/> |
| Excédant des douze quintes . . . | 4,08 |

L'octave est fausse et ne peut rester ainsi.

Voici donc un nouveau *comma* d'environ $\frac{1}{10}$ plus fort que le premier, et à peu près le $\frac{1}{5}$ du demi-ton *mi-fa* qui est 5,20. On l'appelle le *comma antique* ou de Pythagore. Il est la conséquence de cette démonstration d'Euclide, dans la section du canon (voir *Meibomius*) où il prouve que l'octave ne peut contenir six tons égaux. L'autre *comma*, excédant du ton majeur sur le ton mineur, s'appelle le *comma moderne*.

Dans la science des spéculations musicales (science qui heureusement n'est nécessaire qu'à bien peu de monde), on distingue des *commas majeur, mineur, maxime* et *minime*. Ces petits intervalles, par leurs rapports, en engendrent plusieurs autres.

C'est une matière qu'ont épuisée les Marpurg, les Kinberger, etc.; mais ils n'emploient que des fractions ou des longueurs de cordes.

Pour rendre la musique praticable sur le clavier, il faut bien faire disparaître ce *comma*, tout petit qu'il est. C'est en diminuant chacune des douze quintes de la $4/12$ partie de 1,08, c'est-à-dire diminuant de 0,09, ou environ neuf fois la centième partie du cinquième de un demi-ton.

Comment l'apprécier à l'oreille ! *Pourtant il faut le faire douze fois, et sans erreur*, dit Scheibler; et c'est ce qu'un sourd effectuerait avec ses fourchettes, s'il lui était possible de discerner seulement les battements.

Alors, l'octave 55,80 partagée en 42 parties égales, donne tous les demi-tons égaux, chacun à 4,65, tous les tons égaux, chacun à 9,30. Hormis l'octave, tout est faux; mais l'oreille s'y habitue, toutefois sans perdre son privilège originel de ressentir un plaisir plus vif à l'audition des intervalles justes. Ce que nous venons de dire est sans préjudice de la faculté d'altérer les sensibles sous l'influence du sentiment et de l'expression.

La transformation des rapports musicaux en nombres logarithmiques ou en unités de *comma*, permet de les représenter par des *grandeurs linéaires* et de les comparer comme on fait pour toute autre quantité de longueur.

Quel avantage ne trouve-t-on point, dans les recherches théoriques, à remplacer des fractions par des lignes, l'idée rationnelle par la sensation de la vue, le calcul par le compas ! M. Delezenne, le premier, en a donné l'exemple dans le travail déjà cité. M. Vincent aussi, dans son magnifique ouvrage sur la musique grecque, pour démontrer les diverses proportions des échelles antiques, a recours aux quantités linéaires et à des logarithmes dont il a dressé une table (page 396). Seulement son *comma* n'est plus le même que celui d'Euclide. Il a l'avantage d'être contenu soixante fois juste dans l'octave.

Nous voudrions donner ici l'aperçu d'une application de cette méthode que nous avons faite nous-même, il y a plus de vingt ans, et pour laquelle le modeste et savant ingénieur hydrographe, M. Chazalan, nous avait prêté le secours de son habileté graphique.

Adoptant le *comma* 81/80, donnez-lui (pour fixer les idées) la longueur de 40 millimètres.

1.° Sur une ligne de 0^m,5580, décrivez l'échelle d'*ut* dans ses proportions exactes , prolongez-la en haut et en bas jusqu'au *sol*. La ligne a 4^m,1160 et renferme deux octaves. Flanquez cette échelle de ses deux mineures , savoir *ut* mineur et *la*.

2.° Sur douze bandes de papier de longueur égale à la première , décrivez douze autres groupes d'échelles , tous identiques avec le modèle, quant au tracé linéaire.

3.° A gauche du groupe d'*ut* , disposez successivement et dans leur ordre , les échelles de un à six dièses , de manière que chaque nouvelle tonique s'élève à la hauteur de la dominante de l'échelle qui est à sa droite. Pour la partie de la bande qui dépasse la limite supérieure de celle d'*ut*, rognez-la et reportez-la en bas.

4.° A droite , faites l'inverse pour les six bandes descendant par bémol.

5.° Alors les treize bandes , supposées collées sur un fond quelconque , avec quelque distance entre elles , forment un tableau quadrilatère , auquel vous ajouterez deux bordures latérales , divisées chacune en demi-tons égaux, de 0^m,0465.

6.° Par chacune de ces divisions , vous tirez une ligne de couleur. Ces lignes traversent le champ du tableau , coupent les échelles selon le tempérament égal et font ressortir les différences.

Dans cette simple esquisse , nous passons sous silence les détails relatifs aux nombres à inscrire , à la figure des notes principales ou subordonnées , à l'indication des demi-tons dans les secondes majeures , à la division bien tranchée en deux tétracordes qu'il convient de colorer légèrement (savoir les deux qui se suivent , une fois dans chaque échelle) , à la solmisation , à la manière de faire ressortir le déplacement successif des notes qui cessent de se correspondre , à la suscription des groupes , etc.

Nous observerons seulement qu'il est indispensable de tracer au-

dessus de la tonique la note suivante double, savoir à la distance de ton majeur et de ton mineur (en *ut* deux *ré*), de même, au-dessus de la dominante (en *ut* deux *la*), tant pour la justesse des quartes (*la-ré* et *ré-sol*) que pour donner satisfaction aux opinions diverses sur la place du ton majeur ou mineur au-dessus de la tonique.

Les deux échelles extrêmes *fa* \sharp et *sol* \flat qui, dans le tempérament, sont identiques, ne sont pas ici à la même hauteur. A la partie supérieure, la ligne du *fa* \sharp tonique porte le N.° 107,40, et la ligne du *sol* \flat tonique porte le N.° 106,32. Différence, le *comma* 1,08 que l'œil et le compas peuvent ainsi mesurer (presque 11 millimètres).

Avec un pareil tableau, une partition étant donnée, non-seulement on peut suivre de l'œil la modulation, comme on suit la route d'un voyageur sur une carte topographique; mais encore, dans le cas d'une composition vocale sans accompagnement, *chantée par des voix justes*, on peut juger si le chemin pris pour la modulation ramène les voix au point de départ. Ce tableau simplifié et réduit au tempérament égal, serait très-avantageux pour l'enseignement.

L'enseignement musical! Que n'aurions-nous pas à dire si nous osions aborder ici un sujet d'un intérêt si grand et dont l'autorité universitaire est aujourd'hui vivement préoccupée! Exprimons au moins nos vœux pour que, désormais, elle prépare aux esprits cultivés, qui ne veulent rien admettre, même en musique, sans y mêler un peu de philosophie, un enseignement *mixte*. Pour les artistes de profession, inévitablement et aveuglément soumis au joug pesant mais salulaire de la pratique exclusive, condition indispensable de leur succès, il ne faut rien de plus; toute philosophie, tout esprit d'analyse est plus nuisible qu'utile (1).

(1) Longtemps nous avons eu d'autres idées: elles se sont rectifiées au contact d'un professeur aussi bon praticien que philosophe, et que nous eussions déjà apprécié par la qualité de ses élèves, quand même nous n'eussions pas eu nos propres impressions, M. Maleden.

Qui ne sait , d'ailleurs , que l'imagination , le sentiment et l'inspiration qui seuls , avec les habitudes techniques et le culte des grands modèles , peuvent faire les vrais artistes , s'accordent mal avec le calcul et l'analyse.

Il est pourtant certains esprits, et des esprits de premier ordre, qui, n'ayant point appris la musique dans leur enfance , à cet âge où tout s'apprend sans raisonner , mis tardivement en présence des maîtres , aiment mieux renoncer à savoir la musique que de l'apprendre ainsi.



Fig. 1^{re} § 30

Oscillation moléculaire dans l'intérieur de chaque onde pendant

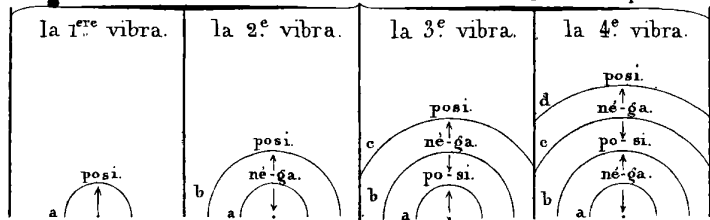


Fig. 2^e § 31

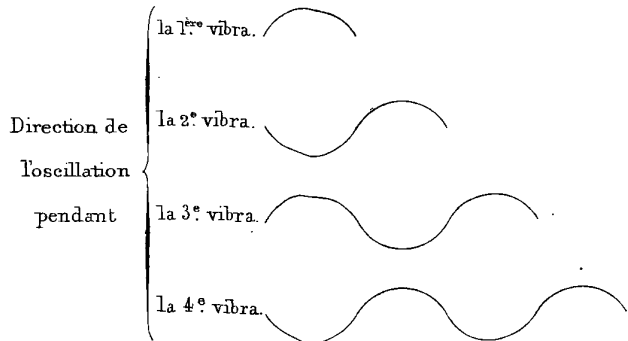


Fig. 3^e § 41.

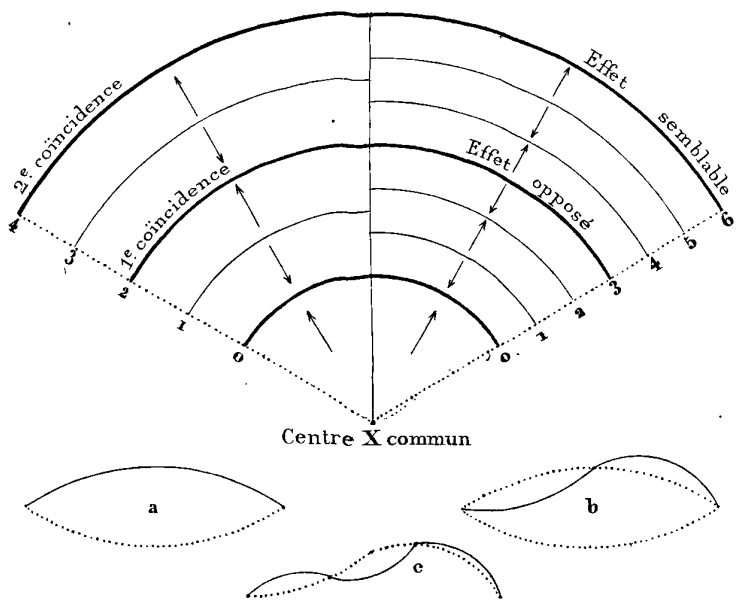


Fig. 6^e § 74

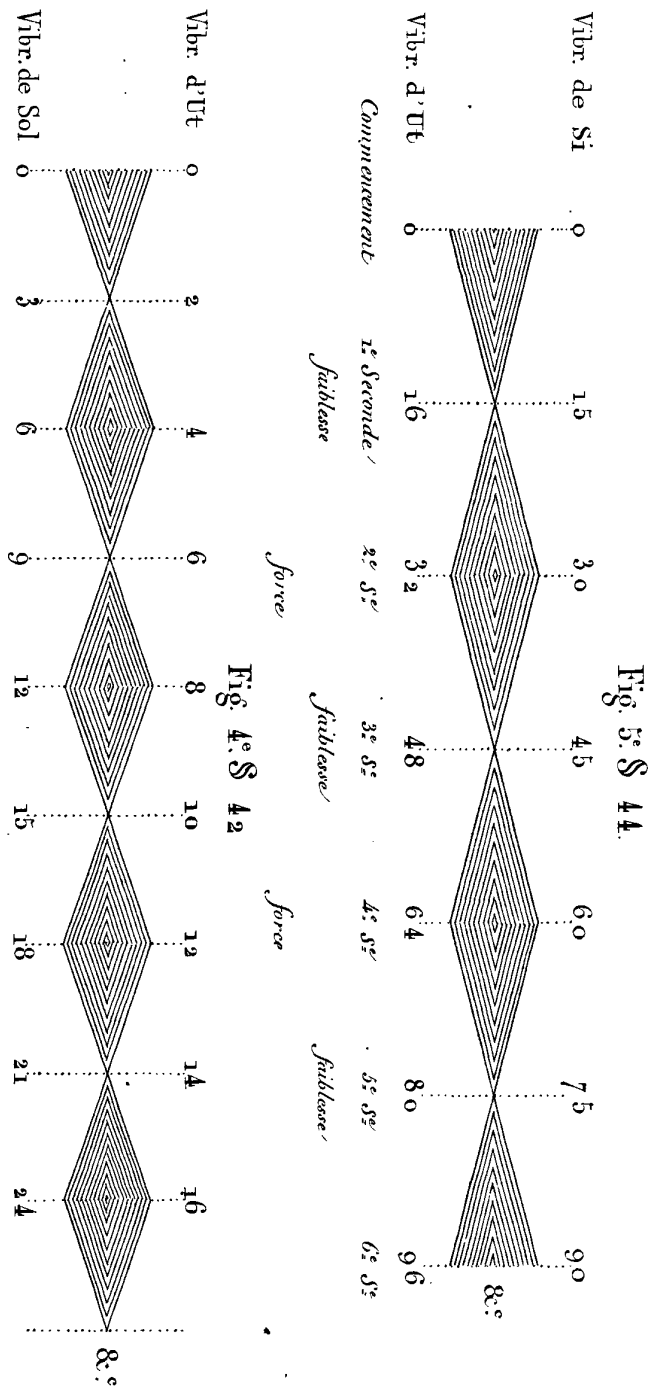


Fig. 4^e § 42

Fig. 5^e § 44

Table pour accorder l'orgue au tempérament égal, d'après un LA quelconque, rédigée par Scheibler.

| Numéro. | (En partageant par moitié, la différence d'une colonne à l'autre, on en aurait 17.) | Battements. | Co- | Co- | Co- | Co- | LA | Co- | Co- | Co- | Co- | Ton obtenu. | En montant. | NOTA. Les tuyaux auxiliaires sont en noir, les notes accordées définitivement sont indiquées par un point au centre | Numéro d'ordre en descendant. |
|---------|---|-------------|-----------------------------|-----------------------------|-----------------------------|-----------------------------|----------------------------|-----------------------------|------------------------------|-------------------------------|------------------------------|--------------------|-------------|--|-------------------------------|
| | | | lonne 4. 840 vibrations. | lonne 3. 850 vibrations. | lonne 2. 860 vibrations. | lonne 1. 870 vibrations. | normal. 880 vibrations. | lonne 1. 890 vibrations. | lonne II. 900 vibrations. | lonne III. 910 vibrations. | lonne IV. 920 vibrations. | | | | |
| | Accordez d'après le | | | | | | | | | | | | | | |
| 1 | LA la quartejuste, puis hauss. de | 2 | 54 | 54 | 54 | 54 | 54 | 54 | 54 | 54 | 54 | mi A | | | 1 |
| 2 | MI auxil. la quarte. desc. de | 4 | 52,2 | 52,6 | 53,0 | 53,4 | 53,7 | 54,4 | 54,5 | 54,9 | 55,3 | si T | | | 2 |
| 3 | LA la quarte. desc. de | 4 | 85,3 | 86,3 | 87,3 | 88,4 | 89,4 | 90,4 | 91,4 | 92,4 | 93,4 | mi T | | | 3 |
| 4 | LA l'octave. hauss. de | 2 | 80 | 80 | 80 | 80 | 80 | 80 | 80 | 80 | 80 | la A | | | 4 |
| 5 | LA auxil. la tierce majeure. . hauss. de | 2 | 50,0 | 53,0 | 56,0 | 59,0 | 61,9 | 64,9 | 67,9 | 70,9 | 73,8 | ut [#] T | → | | 5 |
| 6 | » la quarte. desc. de | 4 | 65,8 | 65,6 | 65,5 | 65,3 | 65,1 | 64,9 | 64,8 | 64,6 | 64,4 | ré T | → | | 6 |
| 7 | » la sixte majeure. . hauss. de | 3 | 57,3 | 59,5 | 61,8 | 64,0 | 66,3 | 68,6 | 70,9 | 73,1 | 75,4 | fa [#] T | → | | 7 |
| 8 | RÉ la quarte. hauss. de | 4 | 76,0 | 76,9 | 77,9 | 78,8 | 79,7 | 80,6 | 81,5 | 82,4 | 83,3 | sol T | → | | 8 |
| 9 | LA auxil. la dixième. hauss. de | 2 | 50,0 | 53,0 | 56,0 | 59,0 | 61,9 | 64,9 | 67,9 | 70,9 | 73,8 | ut [#] T | → | | 9 |
| 10 | UT [#] la quarte. desc. de | 2 | 53,8 | 54,4 | 55,0 | 55,7 | 56,3 | 56,9 | 57,6 | 58,3 | 58,9 | sol [#] T | → | | 10 |
| 11 | LA la dixième. desc. de | 2 | 80 | 80 | 80 | 80 | 80 | 80 | 80 | 80 | 80 | fa A | | | 11 |
| 12 | FA auxil. la quarte. desc. de | 4 | 60 | 60 | 60 | 66 | 60 | 60 | 60 | 60 | 60 | si _b A | → | | 12 |
| 13 | SI _b auxil. la quarte. hauss. de | 3 | 62,7 | 61,5 | 60,3 | 59,1 | 57,8 | 56,6 | 55,4 | 54,2 | 53,0 | mi _b T | → | | 13 |
| 14 | FA auxil. la quarte. desc. de | 2 | 72,1 | 73,8 | 75,4 | 77,0 | 78,6 | 80,2 | 81,9 | 83,5 | 85,1 | si _b T | → | | 14 |
| 15 | » la quinte. desc. de | 3 | 58,7 | 59,8 | 60,9 | 61,9 | 63,0 | 64,1 | 65,2 | 66,2 | 67,3 | ut T | → | | 15 |
| 16 | » l'octave. desc. de | 2 | 47,4 | 48,3 | 49,3 | 50,2 | 51,2 | 52,1 | 53,0 | 54,0 | 54,9 | fa T | → | | 16 |
| 17 | » la tierce majeure. . hauss. de | 2 | 80 | 80 | 80 | 80 | 80 | 80 | 80 | 80 | 80 | la T | → | | 17 |

NOTA. Les chiffres sont ici ceux du tableau de M. Vincent, page 70. Ils ne diffèrent de ceux de Scheibler que dans les trois cas ci-après, savoir : N.° 2, colonnes 890 et 900, Scheibler écrit : 54,2 et 54,6. — Au N.° 8, colonne 880, il écrit : 79,6.

TABLEAU N.° II, § 142. Premier Tableau d'accord ou Tableau normal, en deux parties, qui, par l'application de la théorie des § 87 à 108, vérifie les résultats trouvés par Scheibler, d'une manière empirique, dans son Tableau général pour l'accord de l'orgue, considérés ici seulement pour le diapason 880 vibr.

PREMIÈRE PARTIE DU TABLEAU NORMAL.

ACCORD DES TUYAUX AUXILIAIRES ET DE L'OCTAVE INFÉRIEURE DU DIAPASON (§ 138.)

Nota. Le résultat final ou colonne J, est invariable quel que soit le diapason.

Observation. Les deux parties de ce tableau n'étant que de pure théorie, il n'y avait aucun inconvénient à briser l'ordre des opérations successives, tel qu'il est établi au tableau général de Scheibler que celui-ci doit expliquer.

| Numéro d'ordre des opé- rations. | A | B | C | D | E | F | G | H | I | J | K |
|--|--|--|--|--|--|---|--|---|---|--|--|
| | Nom des tuyaux, point de départ et nombre de vibrations qu'ils exécutent. | Nom de l'intervalle à accorder : Rapport à calculer. — Le second chiffre représente toujours le tuyau à accorder dans sa justesse géométrique ; le premier chiffre représente le tuyau point de départ. | Fraction du premier chiffre qu'il faut ajouter au second ou qu'il faut en retrancher. | Nom du tuyau à accorder (tons auxiliaires, sauf le dernier). Nombre de vibrations attribuées à chaque tuyau par le calcul précédent, colonne C, d'où résulterait l'intervalle d'une justesse géométrique. | Nombre de vibrations attribuées arbitrairement par Scheibler à ces mêmes tuyaux, en vertu des auxiliaires. (§ 139.) | Différence en plus ou en moins des vibrations entre les colonnes D et E, sur la corde supérieure ou sur la corde inférieure. | Nombre de vibrations qui, sur le même intervalle, col. B, et par l'altéra- tion en plus ou en moins, col. F, sur la corde inférieure ou supé- rieure, donnerait 1 batte- ment au N° 60. (Tableau § 102.) | Nombre de battements que donnerait la différence en vibrations, colonne F, en proportion du nombre fixé par la colonne G. — Calcul proportionnel inverse. Diviser le chiffre de la colonne F par le chiffre de la colonne G. | Nombre de batte- ment arbi- traire que l'on veut avoir pour les compter plus faci- lement. | Degré du pendule auquel on obtiendra le nombre des battements désiré. — Calcul : Proportion inverse avec les nombres de la colonne G. Multiplier colonne H par 60, et diviser par colonne I. | Preuve : Coeffi- cient de la co- lonne F, ou nombre qui, en la multi- pliant, donne la co- lonne J. |
| 1 | LA diap. 880,000 | Quarte infér. 4 : 3 | Retr. $\frac{1}{4}$ | MI A 660,000 | 660,900 | + 0,900 | batt. 1/2 | batt. 1,800 | batt. + 2 | d. 54,00 | 60 |
| 4 | Id. | Octave infér. 2 : 1 | Retr. $\frac{1}{2}$ | LA A 440,000 | 442,667 | + 2,667 | 1 | 2,667 | + 2 | 80,00 | 30 |
| 11 | Id. | Dix. maj. inf. 5 : 2 | Retr. $\frac{3}{5}$ | FA A 352,000 | 350,933 | — 1,067 | 2/5 | 2,667 | — 2 | 80,00 | 75 |
| 12 | FA aux. ^{re} 350,933 | Quarte sup. 3 : 4 | Ajout. $\frac{1}{3}$ | SI \flat A 467,911 | 465,244 | + 2,667 | 2/3 | 4,000 | — 4 | 60,00 | 22,5 |
| 17 | Id. | Tierce maj. s. 4 : 5 | Ajout. $\frac{1}{4}$ | LA T 438,667 | 440,000 | — 1,333 | 1/2 | 2,666 | + 2 | 80,00 | 60 |

(*) Le tableau donné par M. Vincent, page 69 du *tiré à part*, présente ici une faute d'impression. Le chiffre y est : 2,676, ce qui, par 22,5, donnerait 60,21.

SECONDE PARTIE DU TABLEAU NORMAL.

ACCORD DES TUYAUX TEMPÉRÉS, D'APRÈS LA THÉORIE DES § 143 à 146.

Nota. Le résultat final ou colonne J varie suivant les diapasons.

De ces douze opérations, il y en a trois seulement, savoir : les 3.^e, 8.^e et 10.^e, dans lesquelles il ne soit point fait usage des tuyaux auxiliaires, et où l'on accorde un tuyau tempéré au moyen du diapason ou d'un autre tuyau tempéré. Pour ces seuls cas, quel que soit le diapason, le résultat de la colonne J ne varie que dans la proportion des diapasons; il n'y a pas d'autre calcul à faire.

Dans les neuf autres cas, le tuyau tempéré s'accorde toujours sur un auxiliaire. Ce sont les seuls pour lesquels il ait été nécessaire de dresser une formule calculée pour la conversion de la colonne J pour un diapason quelconque. (Voir le second tableau d'accord, tableau N.° IV.)

| Numéro de l'opération. | A Point de départ. | B Intervalle à accorder. | C Opération à faire. | D Nom des tuyaux tempérés et nombre de vibrations calculées pour la proportion géométrique. | E Intervalle tempéré. Tableau § 135. | F Différence. | G Nombre de vibrations pour 1 battement au N.° 60. | H Nombre de battements que donnerait la différence. | I Nombre de battements que l'on veut avoir. | J Degré du pendule auquel on les obtiendra. | K Coefficient. |
|------------------------|-------------------------------|-----------------------------|------------------------------------|--|--|------------------|---|--|--|--|-------------------|
| 2 | MI aux. ^{v.} 660,900 | Quarte inf. 4 : 3 | Retr. ¹ / ₄ | SI T ^{v.} 495,675 | ^{v.} 493,884 | — 1,794 | 1/2 | b. 3,582 | b. — 4 | b. 53,73 | 30 |
| 3 | LA diap. 880,000 | Quarte inf. 4 : 3 | Retr. ¹ / ₄ | MI T 660,000 | 659,255 | — 0,745 | 1/2 | 1,490 | — 1 | 89,40 | 120 |
| 5 | LA aux. 442,667 | Tierce maj. s. 4 : 5 | Ajout. ¹ / ₄ | UT \sharp T 553,333 | 554,365 | + 1,032 | 1/2 | 2,064 | + 2 | 61,92 | 60 |
| 6 | Id. | Quarte sup. 3 : 4 | Ajout. ¹ / ₃ | RÉ T 590,222 | 587,329 | — 2,893 | 2/3 | 4,339 | — 4 | 65,09 | 22,5 |
| 7 | Id. | Sixte maj. s. 3 : 5 | Ajout. ² / ₃ | FA \sharp T 737,778 | 739,989 | + 2,211 | 2/3 | 3,316 | + 3 | 66,33 | 30 |
| 8 | RÉ 587,329 | Quarte sup. 3 : 4 | Ajout. ¹ / ₃ | SOL T 783,105 | 783,991 | + 0,886 | 2/3 | 1,329 | + 1 | 79,74 | 90 |
| 9 | LA aux. 442,667 | Dixième maj. 2 : 5 | Ajout. ³ / ₂ | UT \sharp T 1106,667 | 1108,730 | + 2,063 | 1 | 2,063 | + 2 | 61,92 | 30 |
| 10 | UT \sharp 1108,731 | Quarte inf. 4 : 3 | Retr. ¹ / ₄ | SOL \sharp T 831,548 LA \flat | 830,609 | — 0,939 | 1/2 | 1,878 | — 2 | 56,34 | 60 |
| 13 | SI \flat aux. 465,244 | Quarte sup. 3 : 4 | Ajout. ¹ / ₃ | MI \flat T 620,326 | 622,253 | + 1,927 | 2/3 | 2,890 | + 3 | 57,81 | 30 |
| 14 | FA aux. 350,933 | Quarte sup. 3 : 4 | Ajout. ¹ / ₃ | SI \flat T 467,911 | 466,164 | — 1,747 | 2/3 | 2,620 | — 2 | 78,61 | 45 |
| 15 | Id. | Quinte sup. 2 : 3 | Ajout. ¹ / ₂ | UT T 526,400 | 523,251 | — 3,149 | 1 | 3,149 | — 3 | 62,98 | 20 |
| 16 | Id. | Octave sup. 4 : 2 | Doubler. | FA T 701,867 | 698,456 | — 3,411 | 2 | 1,705 | — 2 | 51,16 | 15 |

TABLEAU N.° IV destiné à démontrer la formule de calcul pour l'accord de l'orgue, à un diapason quelconque, au-dessus ou au-dessous du diapason normal 880, dans les neuf cas où l'on part d'un auxiliaire, avec application aux diapasons 840 et 920.

Nota. La lettre G indique la valeur géométrique du son, et la lettre A indique la différence qui lui est attribuée pour l'auxiliaire.

| Numéro de l'opération. | A | | C Calcul à faire. | D | | E | F | K | H | a | J | | | I |
|------------------------|--|---------------|----------------------|---|---------------|---------------|-------------|------|--------------|-------------|--------------------------------------|-------------|-------------|--------------|
| | Son auxiliaire dans sa valeur géométrique et avec la différence en plus ou en moins. | | | Consonnance à accorder dans sa valeur géométrique, ainsi que la différence. | | | | | | | Consonnance dans sa valeur tempérée. | | Différence. | |
| | | | | | | | | | | | 880 b | 840 c | 920 d | |
| 2 | MI G | v. 660,000 | Retr. 1/4 | SI | v. 495,000 | v. 493,884 | v. 4,416 | 30 | d. 33,480 | d. 1,522 | d. 53,73 | d. 52,24 | d. 55,25 | batt. — 4 |
| | A + | 0,900 | | | 0,675 | | | | 20,250 | | | | | |
| 5 | LA G | 440,000 | Ajout. 1/4 | UT # | 550,000 | 554,365 | 4,365 | 60 | 264,900 | 11,904 | 61,92 | 50,02 | 73,82 | + 2 |
| | A + | 2,667 | | | 3,334 | | | | 200,040 | | | | | |
| 6 | LA G | 440,000 | Ajout. 1/3 | RE | 586,666 | 587,329 | 0,663 | 22,5 | 44,917 | 0,678 | 65,09 | 65,77 | 64,44 | — 4 |
| | A + | 2,667 | | | 3,556 | | | | 80,040 | | | | | |
| 7 | LA G | 440,000 | Ajout. 2/3 | FA # | 733,333 | 739,989 | 6,656 | 30 | 199,680 | 9,076 | 66,33 | 57,25 | 75,44 | + 3 |
| | A + | 2,667 | | | 4,445 | | | | 133,350 | | | | | |
| 9 | LA G | 440,000 | Ajout. 3/2 | UT # | 1100,000 | 1108,730 | 8,730 | 30 | 264,900 | 11,904 | 61,92 | 50,02 | 73,82 | + 2 |
| | A + | 2,667 | | (dixième) | 6,667 | | | | 200,040 | | | | | |
| 13 | SI b | G 469,333 | Ajout. 1/3 | MI b | 625,778 | 622,253 | 3,525 | 30 | 105,750 | 4,804 | 57,81 | 62,64 | 53,04 | + 3 |
| | A — | 4,089 | | | 5,452 | | | | 163,560 | | | | | |
| 14 | FA G | 352,000 | Ajout. 1/3 | SI b | 469,333 | 466,164 | 3,169 | 45 | 142,605 | 6,482 | 78,61 | 72,13 | 85,09 | — 2 |
| | A — | 4,067 | | | 4,423 | | | | 64,035 | | | | | |
| 15 | FA G | 352,000 | Ajout. 1/2 | UT | 528,000 | 523,254 | 4,749 | 20 | 94,980 | 4,317 | 62,98 | 58,66 | 67,29 | — 3 |
| | A — | 4,067 | | | 4,600 | | | | 32,000 | | | | | |
| 16 | FA G | 352,000 | Double. | FA oct. | 704,000 | 698,456 | 5,544 | 15 | 83,160 | 3,780 | 51,16 | 47,38 | 54,94 | — 2 |
| | A — | 4,067 | | | 2,434 | | | | 32,040 | | | | | |

Nota. Les lettres alphabétiques en tête des colonnes (sauf la minuscule a) se rapportent aux colonnes des tableaux qui précèdent.

MÉMOIRE

SUR LES

ARCHIVES DU CHAPITRE DE SAINT-PIERRE DE LILLE.

Par M. LE GLAY, Membre résidant.

Séance du 4 juillet 1856.

Une église, une forteresse, un beffroi, voilà le triple élément de presque toutes nos villes flamandes. Quelques moines, humbles fils de saint Augustin ou de saint Benoit, s'établissent sur un terrain inculte qui leur est délaissé par un puissant seigneur; ils remuent le sol, la partie labourable, ils la défrichent; celle qui est rebelle à la culture, ils en extraient des pierres de taille et y bâtissent une église. Mais bientôt l'église et les moines sont en butte aux attaques extérieures. Alors on invoque l'assistance, ou du comte Bauduin ou du comte Robert; et bientôt de larges fossés et de hautes murailles protègent l'édifice sacré, autour duquel vient s'abriter une multitude confiante. Les périls du dehors n'épouvantent plus; mais voici venir les dangers de l'anarchie intestine. De là le besoin d'un magistrat municipal; de là l'hôtel-de-ville avec l'échevinage; de là enfin la cité proprement dite.

C'est ainsi qu'à Douai le cloître de Saint-Amé, à Dunkerque la chapelle de Saint-Eloi, à Lille le cloître de Saint-Pierre, furent pour chacune de ces grandes villes ce qu'avait été pour Rome la chaumière bâtie sur le mont Palatin par la royale pauvreté d'Évandré.

Et remarquons que ces trois éléments de l'organisation urbaine se reproduiront toujours dans la constitution locale. Toujours trois personnes en tête de cette grande famille qu'on nomme la société; l'homme de l'église, l'homme des camps, l'homme du labourage et du négoce.

Nulle part d'ailleurs cette origine n'est plus manifeste qu'à Lille. C'est la collégiale de Saint-Pierre qui a, pour ainsi dire, posé les premières assises de notre vaste et populeuse cité.

Les églises capitulaires n'étaient pas, comme les asiles purement

monastiques, concentrées entre leurs quatre murs. Elles avaient liberté de s'épanouir au dehors; et du sein de sa maison spéciale, tout chanoine pouvait agir dans un rayon plus ou moins développé.

Je n'ai pas du reste à parler ici explicitement ni de l'église Saint-Pierre, ni de la ville de Lille, qui, issues de la même origine, restèrent, durant plusieurs siècles, unies par des liens si étroits.

Ma tâche est plus simple. Je ne veux et ne dois qu'exhiber les titres et documents émanés de cet illustre chapitre, qui, pour n'être pas le plus ancien de la contrée, n'en fut pas moins très-longtemps le plus puissant et le plus riche.

Déjà, au siècle dernier et avant la suppression de la collégiale, on avait dressé l'inventaire de ses archives. Ce travail, qui forme deux volumes in-folio, est précédé d'un avertissement, où l'on explique le mode de rédaction qu'on y a suivi. La mention suivante se lit à la fin dudit préambule : *Huic operi annus 1742 initium dedit, eidemque summam manum anno 1755 imposuit subsignatus F. Le Bon secret.*

L'œuvre du secrétaire Le Bon est exécutée avec un certain soin; mais l'ordre qu'on y a suivi ne ressemble en rien à celui que nous nous sommes tracé, et qui d'ailleurs nous était imposé par les instructions ministérielles. Les titres y sont divisés selon l'ordre des lieux et des juridictions; de sorte que ce répertoire ne peut être, pour le présent travail, que d'une utilité secondaire. On y mentionne d'ailleurs une grande quantité de titres qui ne se retrouvent plus, comme j'aurai occasion de le faire remarquer plus d'une fois.

CARTULAIRES ET REGISTRES.

Avant de signaler les titres isolés (originaux et copies authentiques) qui sont au nombre de trois mille environ, disons quelque chose des cartulaires ou recueils d'actes concernant le chapitre, précieux répertoires, où se rencontrent souvent des titres dont l'expédition primitive a disparu.

Parmi les cartulaires de la collégiale, il en est un fort important que ne possède pas notre dépôt, mais qui se trouve à la bibliothèque de Lille, coté EM 79. Il a pour titre *Decanus S. Petri*; c'est un

in 4.^o vélin , 215 feuillets , écriture du XIII.^o siècle , contenant 789 pièces. A partir du feuillet 84 , l'écriture , bien que contemporaine , n'est plus la même. Le premier titre qu'on y lit est le bref d'Alexandre II , de 1066 , cité ci-après. En tête et à la fin du volume , une main plus moderne a transcrit des actes d'une époque postérieure. Ce cartulaire a été connu de Dom Carpentier , auteur du Supplément de Du Cange , où il est cité plusieurs fois. Voir *Crapinum* et ailleurs.

La bibliothèque de Lille a aussi : *Livre contenant tous et quelques les biens et charges de la trésorerie de Saint-Pierre* , . . . vol. oblong , encadré et orné de blasons nombreux. 191 pages remplies , commencé par Floris Vander Haer en octobre 1607.

Enfin la même bibliothèque conserve encore : *S'ensieult les lettres de aucuns droits appartenant à la prévosté estans sur les mains maitre Eustasse de Tenremonde, vicaire et doyen* . . . Pet itin fol. , écriture du XV.^o siècle. Voyez notre *Catalogue des manuscrits de Lille* , 182 , 183.

Les cartulaires restés aux archives offrent moins d'intérêt et se réduisent à ce qui suit :

1.^o *Litteræ ad caritatem seu confraternitatem B. Johannis evangelistæ pertinentes* , in 4.^o pap. , écriture du XV.^o et du XVI.^o siècles , 353 feuillets , 192 pièces.

2.^o *Litteræ ad vicariatum pertinentes* , in 4.^o papier , écriture du XVI.^o siècle , 173 feuillets , 85 pièces , sans compter quelques documents transcrits en tête du volume sur les feuillets liminaires.

3.^o *Lettres concernant l'hostel de Tournay à Lille*. In 4.^o papier , non folioté , écriture du XVI.^o siècle. Cet hôtel de Tournai était une espèce de séminaire , situé rue d'Angleterre.

4.^o Enfin un recueil de onze pièces dont la plus ancienne porte la date de 1241 et la plus récente celle de 1248 C'est un petit in-folio , papier , écriture du XV.^o siècle.

Entre les autres registres , qui sont au nombre de 200 environ , nous avons à remarquer surtout cinq volumes d'actes capitulaires , de 1728 à 1790. On se demande où sont passés les actes capitulaires antérieurs à ceux-là.

TITRES PRIMITIFS OU DU XI.^e SIÈCLE.

La collégiale de Saint-Pierre de Lille fut instituée, comme on sait, en l'année 1066. Le fonds propre du chapitre possède encore la charte originale délivrée en cette circonstance par Bauduin, comte de Flandre. La date du titre est conçue en ces termes, qui prouvent que l'église ou basilique était déjà élevée alors, puisque c'est dans son enceinte que la solennité a lieu et que l'acte est rédigé : *Actum apud Islam, in B. Petri basilica, coram Philippi Francorum regis presentia, anno VII imperii ejus, anno ab incarnatione Domini MLXVI, indictione IV.*

Cet original, il faut le dire, est en fort mauvais état; mais il en existe des copies exactes dans le fonds des archives de la Chambre des comptes de Lille, 1.^{er} cartulaire de Flandre, pièce 554, 2.^e cartulaire de Flandre, pièce 1. Aubert le Mire, fidèle à son bizarre système d'abrégé les diplômes pour les publier, a omis, I, 65, en reproduisant celui-ci, la nomenclature des domaines et des lieux assignés au nouveau chapitre. Ses continuateurs ont réparé ce tort en donnant le diplôme tout entier, III, 601. Il y a là de précieuses indications topographiques touchant le pays de Lille, celui de Courtrai, et même sur quelques terres plus éloignées.

Au surplus, les continuateurs de Le Mire ont défiguré certains noms de lieux. Ainsi pour *Schelmes*, forme primitive d'Esquermes, ils ont écrit *Scheline*; pour *Wascemi*, Wazemmes, ils ont dit *Wizemias*. En fait de noms de personnes, ils ont transformé l'archidiacre *Warmundus* en *Barmundus*, etc. (1)

Après ce titre de fondation, en voici un autre de non moindre intérêt. C'est la bulle, en lettres lombardes, par laquelle le pape Alexandre II confirme et approuve ladite fondation. La date est ainsi conçue : *Datum Rome, jussione prefati domini Pape, per manum Rembaldi subdiaconi, anno Dominice Incarnationis millesimo*

(1) M. Brun-Lavainne, en donnant ce même texte dans ROISIN, in-4.^o, Lille, 1842, p. 217, l'a enrichi de quelques notes judicieuses. ROISIN offre en outre, p. 220, une traduction romane de ce diplôme, aussi annotée par l'éditeur.

LXVI.^o, VI idus aprilis, indictione V, anno pontificatus Alexandri pape VI.^o (1066).

Le même texte est relaté dans Buzelin, *Gallo-Flandria*, 340. Ici, l'historien est arrêté par une difficulté de date. Il se demande pourquoi le diplôme de Bauduin et la bulle d'Alexandre II, datés l'un et l'autre de l'an 1066, sont pourtant souscrits, le premier, de l'indiction IV, et le deuxième, de l'indiction V. Il finit par déclarer, avec raison, que sans doute il y a erreur de copiste dans la bulle, et qu'au lieu de 1066, il faut lire 1067.

Vient ensuite le corollaire naturel de la pièce qui précède. Je veux dire un bref de Grégoire VII, aussi en caractères lombards, portant la date qui suit : *Datum Laterani nonis martii, per manus Petri sancte Romane Ecclesie presbiteri ac bibliothecarii, anno II pontificatus domini Gregorii VII pape, indictione XIII (1075).* Puis ce sont les lettres de Ratbode, évêque de Noyon et de Tournai, contenant les privilèges conférés à la collégiale à propos de l'autel et de la terre de Wervick. Voici les termes propres de la date : *Actum Tornaci in ecclesia sancte Marie, domno Ratbodo in synodo presidente, XI kalendas martii, anno Dominice Incarnationis MXC, indictione XIII, domno Ratbodo episcopante anno XXIII, regnante rege Philippo XXXII.* Il est à remarquer que le sceau attaché à ce titre y était appendu et non plaqué suivant l'usage suivi à peu près jusqu'alors. Voir ledit titre chez Vander Haer, *Chastelains de Lille*, 170.

Là ne se bornent point les originaux du XI.^e siècle. Le diplôme que j'ai encore à signaler, fort bien conservé, sauf le sceau qui est perdu, est émané du comte de Flandre, Robert-le-Frison. Il est ainsi daté : *Actum apud Islam, in pretaxata ecclesia, anno Dominice Incarnationis MXCVI, indictione IIII, regnante rege Philippo Francorum, episcopante Ratbodo in Noviomensi seu Tornacensi ecclesia.* Voyez en le texte dans Miræus, III, 665, où, comme toujours, il y a quelques fautes dont on trouvera la rectification dans notre *Essai de revue critique des Opera Diplomatica*. in 8.^o, Bruxelles, 1856.

TITRES DU XII.^e SIÈCLE.

Mon dessein n'est pas de poursuivre la nomenclature rigoureuse des chartes et diplômes dont se compose ce fonds important. Ce n'est point un inventaire, c'est un simple mémoire, une brève notice que je prétends offrir ici. Toutefois, je voudrais énumérer quelques documents du XII.^e siècle qui se rattachent trop bien à l'origine historique du chapitre pour être omis totalement.

Il y a même là un chirographe non daté, qui pourrait être des deux ou trois dernières années du XI.^e siècle, comme aussi il peut appartenir aux douze premières du XII.^e C'est l'acte par lequel Baudri, évêque de Noyon et de Tournai, concède aux chanoines de Saint-Pierre les autels d'Halluin et de Roncq; le chancelier Wido, qui souscrit ces lettres, était déjà en fonctions sous l'an 1098. Mentionnons aussi des lettres sans date du même Baudri qui, sur la proposition de Gueldolf, chanoine de Lille, accorde au chapitre l'autel de Wambrechies (*Wenebercis*), avec les privilèges y annexés. Ce chirographe ne peut remonter plus haut que l'an 1100, ni descendre plus bas que 1112.

Le premier acte appartenant au XII.^e siècle, et portant date certaine, est celui-ci : *Actum Tornaci in ecclesia S. Marie, in presentia synodi, anno Dominice Incarnationis MCI, indictione nona, episcopante domno B. anno tertio, ego Guido, cancellarius legi et firmavi.* Ce sont des lettres chirographiques de l'évêque Baudri qui confère au chapitre les autels de Lomme, de Lambersart, de Verlinghem et de Pérenchies. Imprimées dans les *Observations sur l'Histoire de Lille*, par Wartel, 174.

L'ordre chronologique appelle ensuite un titre fort délabré, chirographe aussi, dont voici la date : *Actum apud Insulam anno Domini Nostri J.-C., indictione III, regnante Francorum rege Ludovico, Tornaci episcopante Baldrico* (1110). Il s'agit de la collation des autels d'Annappes et de Lesquin (*Asnapia et Leschin*). Une portion du sceau est encore appendue à l'acte. Ce privilège a été renouvelé en 1217, par l'évêque Wautier ou Watier. V. Wartel, 177.

Pour compléter ce qui touche Wervick, le même Baudri, sur la demande du doyen Walo et la proposition de l'archidiaque Lambert, concède au chapitre le bodium (1) dudit Wervick, moyennant certains services funèbres à célébrer en la collégiale. La date est exprimée ainsi : *Actum anno Dominice Incarnationis MCXII, indictione III.*

Il serait trop long d'analyser de la sorte tous les titres du XII.^e siècle qui sont au nombre de 23. Faisons connaître encore pourtant quelques actes qui semblent offrir un intérêt spécial :

Telle est la bulle de Célestin II qui, à la demande du comte Thierrri d'Alsace, confirme les biens de St.-Pierre. (2) Telle est aussi la charte de Robert de Wavrin, sire de Lillers, sénéchal de Flandre, qui, sous la date de 1193, à Fornes (Fournes), accorde émancipation de servitude à Julienne de Frigido Manso et à Alburge de Maresco, et ce pour l'amour de Sibille sa femme, et le salut des âmes de ses prédécesseurs et successeurs. Ce titre, encore revêtu du scel en bon état, figurera dans les pièces justificatives du présent mémoire.

TITRES DU XIII.^e SIÈCLE.

A partir du XIII.^e siècle, les actes deviennent beaucoup plus nombreux. J'en compte pour ce même siècle la quantité de 221, entre lesquels il en est bon nombre qui ne laissent pas que de présenter des documents curieux, au point de vue de l'histoire locale, des mœurs et coutumes du moyen-âge. Et d'abord nous trouvons un diplôme confirmatif de la fondation de l'église, par le roi Philippe-Auguste avec cette date : *Actum Parisiis, anno Incarnati Verbi millesimo ducente-*

(1) Ce mot *bodium*, qui paraît propre, non seulement à notre contrée, mais même à la juridiction capitulaire de Saint-Pierre, a une double signification. Tantôt il désigne une crypte ou chapelle souterraine, un caveau, terme d'où nous avons fait *bove* ou *cave* secondaire, c'est-à-dire creusée au-dessous de la première. Tantôt *bodium* veut dire espèce d'impôt ou de prestation appliquée à une habitation, à un établissement : et c'est, je crois, dans ce dernier sens qu'il faut l'entendre ici. Le mot *borda*, employé souvent aussi pour signifier maison, serait-il une variante de *bodium* ?

(2) Voyez ROISIN, p. 223.

simo secundo, regni nostri anno vicesimo quarto. Cet acte, en très-bon état, muni de son sceau bien entier, reproduit toutes les dispositions énoncées dans le titre même de fondation, sauf quelques différences dans les termes, lesquelles importent peu au sens général.

Je laisse de côté trois originaux de 1204 qui n'ont pour objet qu'une maison canoniale; mais je m'arrête à une charte de l'an 1212 par laquelle G., chanoine de Lille et archidiacre de Valenciennes en l'église de Cambrai, fait don au chapitre de huit volumes entre lesquels figure *le Pentateuque*, dont il se réserve l'usage viager. J'ai inséré ce diplôme au nombre des pièces justificatives du *Mémoire sur les bibliothèques publiques du département du Nord*, n.^o XVII, page 455.

Un autre titre de la même année et du même mois d'août contient une sorte de sentence arbitrale, rendue par Barthélemi de Graincourt, abbé de St.-Aubert à Cambrai, qui termine une difficulté soulevée au sujet de la chantrerie de St.-Pierre. Il est assez rare de voir des corps établis dans le diocèse de Tournai recourir aux autorités qui dépendent d'une autre juridiction. Il semble surtout qu'il y avait à cet égard une sorte de défiance contre les titulaires ecclésiastiques Cambrésiens. L'acte ne déduit pas le motif qui a dicté ce choix un peu insolite

Mentionnons enfin une charte de la même année (décembre) où, sur la demande du chapitre, le chantre et l'écolâtre de Tournai, de concert avec le prieur de Fives, prononcent une sentence contre un chevalier nommé Urson de Fretin, coupable de quelques griefs contre la collégiale. Ce titre se trouve dans Vander Haer, *Chastelains de Lille*, 205.

Nous aurions maintenant à passer en revue une série de chartes qui ont pour objet un privilège grave et singulier dont jouissait le chapitre et qu'il appliqua surtout durant ce XIII.^e siècle. Je veux parler du droit d'arsin.

Ce n'est pas que ce droit fût tout spécial à l'église de St.-Pierre. D'autres dans la contrée en usaient aussi. La keure ou loi, donnée en juillet 1240 aux villes de Bourbourg et de Bergues St.-Winoc, porte que toute maison où l'on aura reçu un banni sera brûlée.

Mais nulle part cette prérogative n'est mieux prévue et plus souvent exercée que dans la juridiction capitulaire dont il s'agit ici. Le magistrat de Lille contesta souvent au chapitre ce même privilège, et l'exerça plus d'une fois. J'ai, du reste, traité la matière assez amplement en un mémoire intitulé : *De l'arsin et de l'abattis de maison dans le nord de la France*, in-8°, Lille, 1842. Ici, je n'ai qu'à signaler les actes les plus marquants qui s'y rattachent.

Le plus ancien titre du fonds de Saint-Pierre où il soit question de l'arsin, est un diplôme de la comtesse de Flandre, Marguerite, qui condamne à l'amende et à la réparation du dommage, le prévôt de Lille, pour avoir fait brûler deux maisons sises à Quesnoi-sur-Deûle, juridiction de Saint-Pierre, et déclare que cet arsin ne portera point préjudice aux privilèges et immunités du chapitre. *Orig.*

Nous trouvons ensuite une bulle du pape Innocent IV, ainsi datée : *Datum Lugduni, XIII kal. maii, pontificatus nostri anno septimo* (1249, 18 avril.) Dans ce titre, l'Église, toujours contraire aux guerres privées, se montre encore ici fidèle à ses principes d'ordre et de paix, en condamnant les échevins lillois « qui, se prévalant d'une téméraire usurpation nommée par eux *coutume*, osent, dans le cas de voies de fait commises par les hommes de l'église, mettre le feu aux maisons et aux biens de ceux-ci, sans avoir même requis l'intervention dudit chapitre, bien qu'il soit toujours disposé à faire bonne justice. » (1)

Le magistrat de Lille se tint si peu pour battu alors, qu'en 1280 il exerça un nouvel acte d'arsin à Esquermes. sur un bien de Saint-Pierre, en la maison de Gilles Mantiau dont le fils, d'ailleurs, avait tué une bourgeoise de Lille. De là contestations nouvelles qui amenèrent le magistrat à déclarer authentiquement, par acte *saiélé l'an del incarnation Nostre Seigneur mil CC quatre vins et un, le jour de*

(1) « Domos et bona eorundem hominum incendere ac alias devastare contra »
 « justiciam, pretextu temerarie usurpationis quam ipsi appellat *consuetudinem*, »
 « pro sua voluntate presumant. . . . quamquam dicti decani et capitulum, prout »
 « spectat ad ipsos, sint parati querelantibus de suis justicie plenitudinem exhibere. »

mai (4), qu'il avait pratiqué à tort cet incendie judiciaire. Quant au chapitre, il persista longtemps encore dans ce mode de vindicte, qui portant finit par tomber en désuétude, de façon qu'à l'époque où écrivait Buzelin (1625), il n'en restait plus vestige. (*nullumque nunc paret vestigium.*) GALLO-FLANDRIA, 537.

Voici l'indication des autres titres du fonds de Saint-Pierre, concernant l'arsin :

Bulle du même pape Innocent IV, 1249, 7 octobre. Mêmes dispositions que dans celle du 18 avril de ladite année.

Vidimus de la première des bulles ci-dessus, par Watier de Croix, évêque de Tournai, sous une date ainsi conçue : *Datum anno Domini millesimo ducentesimo quinquagesimo, feria tertia post festum beati Barnabe apostoli* (1250, 14 juin).

Datum Duaci, anno Domini M. CC. quinquagesimo sexto, in vigilia beatorum Jacobi et Christofori. (1256, 24 juillet.) Lettres de Marguerite, comtesse de Flandre, qui ordonne au reward et aux échevins de Lille de réparer l'arsin commis par eux sur la maison d'une veuve, hôtesse du chapitre, dont le fils avait blessé un bourgeois.

Enfin, deux autres titres, portant la date du 19 novembre 1282, l'un au sujet d'un pèlerinage accompli par des habitants de Courtrai, pour réparation d'un arsin de l'année précédente; l'autre est un vidimus de la restauration du même arsin.

RENOUVELLEMENT DE TITRES.

Il y eut dans ce XIII^e siècle, un fait diplomatique qu'il faut relater.

Le chapitre, remarquant que divers titres des deux siècles précédents avaient subi une notable altération matérielle et menaçaient de devenir illisibles, imagina de les faire revivre à l'aide d'une transcription bien et dûment authentiquée. A cet effet, le doyen et les chanoines s'adressèrent à l'évêque de Tournai, Wautier de Marvis, qui crut pouvoir se rendre garant des chartes ainsi renouvelées. J'en trouve cinq restituées de la sorte, savoir :

(1) ROISEN, p. 295.

Sans date. *Privilegium de Ronc, de Haluin et Buesbeka.*

1104. *Privilegium de Ulmo, de Lambersart, de Verlinghem et de Perenchies.*

1110. *Privilegium de Asnapia et de Leskin.*

1112. *Privilegium de Vervi.*

1124. *Privilegium de Campinghem et de Seghedin.*

Chacun de ces vidimus épiscopaux débute comme il suit : « Wal-
» terus , Dei gratia Tornacensis episcopus, universis presentes litteras
» inspecturis salutem in Domino sempiternam. Ex parte dilectorum
» filiorum decani et capituli ecclesie B. Petri Insulensis nobis fuit hu-
» militer supplicatum ut nos privilegium , quia , ut
» dicebant , pro vetustate jam consumi ceperat , innovare dignaremur ;
» cujus privilegii tenor talis est
» Nos itaque , ipsorum precibus inclinati , dictum autenticum per can-
» cellarium nostrum inspicere fecimus diligenter ; et cum constiterit nobis
» ipsum fuisse predicti tenoris , non cancellatum , non vituperatum ,
» non abolitum , nec in aliqua parte sui vitiatum , illud ex causa pre-
» dicta , videlicet quia pro vetustate nimia jam consumi ceperat , duxi-
» mus innovandum , non intendentes per hoc eis aliquid de novo con-
» cedere , sed antiquum jus conservare. Datum anno Domini
» M^o CC^o XL^o septimo , feria quinta ante Purificationem . »

Ces titres , à l'exception d'un seul , sont munis du sceau de l'évêque debout , avec cette légende : *S. Walteri Tornacensis episcopi* ; au revers dudit sceau , la face du prélat mitré , avec ces mots : *custos sigilli*.

TITRES DU XIV.^e SIÈCLE.

Le XIV.^e siècle ne nous présente pas moins de 360 titres , bulles , chartes ou diplômes isolés ; entre lesquels il en est beaucoup qui ont bien leur intérêt ou historique ou topographique , ou même moral. Il y a là maints actes où les rois de France apparaissent , comme il leur sied , avec autorité et dignité , nonobstant la fierté flamande qui , parfois insoumise , est néanmoins toujours heureuse de revendiquer cette haute et salutaire protection.

Ainsi, dès les premières années de ce siècle, c'est Philippe-le-Bel qui règle la juridiction du chapitre à Vlamertingue, près d'Ypres, 25 février 1301, ou qui statue sur les limites de l'exercice judiciaire de haut et de bas *cum armis et de nocte*, même date; c'est Philippe-le-Long qui établit quand, comment et jusqu'où le chapitre aura puissance sur ses hôtes, 28 octobre 1318, ou bien qui repousse jusqu'à plus ample informé les prétentions d'une certaine Catharine, veuve d'un receveur royal, à l'encontre de MM. de St.-Pierre; ou bien enfin le même roi détermine ce que Gilles Horquin, bailli de Lille, peut et doit exiger d'émoluments à raison de services rendus.

Plus tard, c'est-à-dire le 17 novembre 1322, Charles IV, dit le Bel, mande au bailli de Lille ce qu'il a à faire touchant la perception des rentes du chapitre.

En un mot la main royale ne cesse de s'étendre vers nos chanoines, soit en témoignage de faveur, soit en signe de répression. Il y a seize titres émanés du trône durant ce XIV.^e siècle, titres dont voici l'indication sommaire, sauf ceux que nous venons de citer :

- 1308, 13 février. Ordonnance du roi Philippe pour le paiement des redevances à l'église St.-Pierre.
- 1328, 2 février. Lettres du roi de France pour les hommes et les possessions de l'église de Lille dans le comté de Flandre.
- 1335, 22 décembre. Accord imposé par le roi de France, sous peine d'amende, entre le comté de Flandre et les habitants de Courtrai, d'une part, et le chapitre de Lille, d'autre.
- 1337, 25 juin. Copie des commissions données en vertu des lettres du roi de France, concernant l'affaire du chapitre contre Baudart Ansel.
- 1337, 5 septembre. Lettres du roi relatives à la même affaire.
- 1338, 6 août. Mandement du roi pour avoir main-levée des fruits d'une chapelle fondée sur les revenus du domaine royal, à Lille.
- 1340, 13 janvier. Lettres du roi Philippe donnant quittance de deux termes de dîmes au chapitre de Saint-Pierre, pour le dédommager des pertes que la guerre lui avait fait éprouver.

- 1346, 23 janvier. Ordonnance du roi sur l'arrangement à intervenir entre le chapitre de Saint-Pierre et Guillaume de Hénin-Liétard et le seigneur de Loubrech, pour avoir tenu en prison un père et son fils, hôtes levant et couchant dudit chapitre.
- 1350, 2 mars. Lettres du roi qui défend aux maîtres des garnisons de guerre de rien percevoir sur les chapelles de la maison d'Alluix ou Arleux en Gohelle.
- 1357, 14 décembre. Lettres du roi Jean II pour faire payer au chapitre de Saint-Pierre une rente que le receveur de Lille lui refusait.
- 1364, 4 mars. Lettres du roi de France Charles V pour rétablir le chapitre, contre une entreprise du prévôt de Beauquesne, faite à Arleux (1).
- 1369, 4 juin. Lettres du roi ordonnant que ses sujets ne pourront entrer sur la juridiction du chapitre de Saint-Pierre, sans appeler la justice dudit chapitre pour affaire de dettes.
1369. Lettres du roi Charles touchant les gardiens.

TITRES DU XV.^e SIÈCLE.

Le XV^e siècle va nous fournir 625 titres, parmi lesquels je remarque d'abord 12 ou 13 bulles des papes Eugène IV, Pie XI, Paul II, Sixte IV, soit pour collation d'indulgences, fondation de chapelles, soit pour confirmation des privilèges de l'église et son affranchissement de l'autorité épiscopale, soit enfin pour déterminer les cas où la foranéité, c'est-à-dire l'absence du bénéficié, lui ôte tout ou partie du bénéfice.

Mais, outre ces actes pontificaux, souvent trop solennels pour être historiquement curieux, en voici d'autres qui peut-être comportent tant soit peu ce dernier genre d'intérêt.

Ce qui domine, au point de vue social, dans les actes de toute nature,

(1) Il est dit dans ce titre que le chapitre ne doit point profiter pour lui-même du bien d'Arleux, mais que ce bien doit être employé en aumônes et à l'entretien des pauvres clercs pour le service de l'église.

à l'époque dont nous parlons, c'est la lutte qui se poursuit entre les deux pouvoirs, entre l'église et l'hôtel-de-ville. Ainsi, dès l'an 1404, 11 juillet, apparaît un mandement de la duchesse de Bourgogne, Marguerite, qui enjoint au gouverneur de Lille de sauvegarder le chapitre toujours et contre tous. Ce sont ensuite des lettres du 8 juin 1409, qui ordonnent la mise en liberté de Jean de Noyelles, chapelain de Saint-Pierre, détenu à tort par le lieutenant du gouverneur; puis d'autres lettres, 13 mai 1414, disant que les sujets et hôtes de Saint-Pierre ne sont pas tenus de faire le guet au mandement des échevins, même en temps de guerre; puis encore, 22 mars 1417, procès verbal authentique de la restitution solennelle d'un chapelain de ladite église, mal à propos gardé es prisons de la ville. Bref, la litanie serait longue s'il fallait réciter chacun de ces papiers revendicatoires ou comminatoires à l'égard de la puissance urbaine.

Ici, comme au siècle précédent, le pouvoir royal intervient à des époques rapprochées, tantôt pour concilier un désaccord, tantôt pour rappeler à l'ordre le chapitre qui se méprend de chemin, et qui, au lieu de réclamer à Paris la décision monarchique, s'en va à Rome invoquer l'arbitrage pontifical. Ainsi, le 14 août 1459, le roi Charles VII châtie Antonio Rolen et ses procureurs, pour s'être adressés à Rome à effet d'obtenir confirmation d'un bénéfice conféré par le prévôt A. de Poitiers; ce qui était un attentat à la pragmatique. Ainsi encore, en janvier 1481, le duc et la duchesse d'Autriche, Maximilien et Marie, font défense au chapitre d'attirer ses sujets hors du pays ou en cour de Rome, pour procès criminel.

TITRES DU XVI.^e SIÈCLE.

A mesure que nous avançons vers les temps modernes, les actes deviennent plus nombreux; mais ils perdent quelque chose au point de vue de l'intérêt historique. Ce sont le plus souvent des titres d'acquisition, d'échange, des concessions territoriales ou pécuniaires, surtout des pièces de procédure: car on ne laissait pas que d'être processif dans ces maisons de paix et de concorde. Tant il est vrai que l'homme altère et dénature insensiblement les choses les plus pures, les plus saintes.

Le XVI.^e siècle, et les deux siècles qui le suivront, ne me paraissent donc pas comporter un examen très-minutieux. A dater de l'an 1500, l'originalité s'efface, les traits de mœurs s'émoussent; et il reste peu à glaner dans ce champ historique désormais moins fertile.

Toutefois, ne prenons pas trop en dédain ces documents d'une date plus voisine de nous et n'abusons pas de la maxime : *major e longinquo reverentia*. En y regardant bien, nous recueillerons encore dans ce seizième siècle plus d'un fait de réelle histoire, plus d'une notion tranchée de caractère. Et, pour parler avant tout des œuvres de charité, voici venir le testament de l'écolâtre Gillesson, dont le nom toujours populaire à Lille, demeure appliqué à une cour (1) ou impasse enclavée dans la vaste enceinte du Cirque.

Ce testament, daté du 13 octobre 1516 et qui suppose une belle opulence, fonde un obit annuel en mémoire de Philippe I.^{er}, roi de Castille, et un autre pour le cardinal de Saint-Marc; il veut qu'à chacun de ces obits treize pauvres soient habillés. Il ordonne de plus d'en revêtir pareillement treize autres, tous les ans le jeudi et le vendredi avant le dimanche des Rameaux. Ce n'est pas tout : Gillesson décide encore qu'outre les treize pauvres ci-dessus, treize autres recevront et se partageront, aux jours précités, une rasière de bled convertie en pain blanc. Enfin il assigne, annuellement, à l'hôpital de Seclin six rasières et demie de bled et neuf rasières et demie d'avoine, imputables sur la cense dite le *Plat des Envis*, audit Seclin.

Le testateur prévoit d'ailleurs sagement les incidents et difficultés que pourront faire naître ses distributions charitables, et il y met ordre par avance.

De nos jours, on fait, je crois, l'aumône avec plus de méthode et de légalité; mais je n'oserais dire qu'on la fait mieux.

(1) La cour Gillesson et non *Gilson*, comme il est mis sur l'écriteau, est ainsi désignée à cause de cette phrase du testament : « Toute une choque de maisons où sont plusieurs demeures et louaiges que ledit comparant avoit séans en ladite ville » de Lille, auprès du pont de Roubaix, tenant d'un sens à l'héritage de Le Motte. » appartenant à Mme. la duchesse de Vendosme, chastelaine de Lille, et de tous autres sens, encloses de la rivière passant illecq. »

DE L'ÉCOLATRIE ET DES ÉCOLATRES.

Entre les privilèges que, durant ce siècle, le chapitre voulut revivifier parcequ'ils semblaient déchoir, il ne faut pas omettre les prérogatives attachées à la dignité de l'écolâtrie. Celui qui en était pourvu régissait toutes les écoles du ressort. Nul ne pouvait en ouvrir ni enseigner sans son entremise. Ce droit, qu'on faisait remonter à une charte de 1228, fut souvent contesté, soit par le magistrat de Lille, soit par les mattres et mattresses d'école qui le supportaient assez impatientement.

A propos d'écolâtrie, je voudrais bien établir ici la nomenclature chronologique des écolâtres du chapitre, laquelle jusqu'à présent n'a pas été publiée. Or les titres que j'ai sous la main ne me fournissent les éléments à ce nécessaires qu'à partir de la fin du quinzième siècle. Pour les temps antérieurs je ne trouve que quatre noms, savoir :

Raimbert, XI.^e siècle. — Clément, 1209. — Gilles de Bruges — Ernest, 1290. — Jacques de S. Thierry, 1292.

Puis viennent : Nicolas Flouret, 1489. — Jean Le Bateur, 1494. — Robert Gillesson, 1520. — Georges Immelot ou Ymelot, 1449. — Paul Fabry, 1588. — Jean Le Duc, 1590. — Bertrand Verviano, 1616. — Jean de Lannoy, 1657. — V. Vermeulen, 1670. — Charles Maquire, 1698. — Jean Brecwelt, 1712. — Nicolas Gouriot, 1740. — Jean de Valory, 1752. — Ch. Jos. Chevalier, 1755. — Fr.-Alexis-Jos. de Muysart, 1786. — André-Jos.-Marie Wacrenier, 1789.

UN MOT SUR L'HISTOIRE LITTÉRAIRE DE LA COLLÉGIALE.

Il y a trop d'affinité entre les archives d'un corps religieux et son histoire littéraire pour que l'on puisse traiter des unes sans aussi aborder l'autre. Essayons donc de faire connaître avec quelques détails les hommes et les productions qui, sous ce rapport, ont plus ou moins illustré le chapitre de St.-Pierre.

La collégiale était fondée depuis peu de temps que déjà RAIMBERT, son premier écolâtre, disciple de Jean le Sophiste, se signalait comme

coryphée de la secte des nominaux. Tandis que Raimbert professait cette doctrine, une autre école rivale, qui brillait à Tournai, finit par éclipser celle de Lille. Voyez *Histoire littéraire de France*, VII, 432, IX, 584.

— Après Raimbert, je n'aperçois plus, pour cette époque, ni livres ni écrivains à mentionner, si ce n'est le chanoine LETBERT, qui devint abbé de St.-Ruf, lorsque déjà il avait produit un ouvrage remarquable intitulé *Flores psalmodum*, qui reposait manuscrit à l'abbaye des Dunes, à St.-Martin de Tournai et à Braine près de Soissons (1). Voyez *Voyage littéraire de deux bénédictins*, in-4.^o, Paris, 1724, page 25. En tête du manuscrit on lit une épître de Gautier, évêque de Maguelonne, aussi chanoine de Lille, qui fait l'éloge de Letbert et de son livre. L'abbé Le Bœuf a voulu démontrer que Letbert n'appartint jamais au chapitre de Lille; mais Dom Rivet, appuyé par l'abbé de Valory, l'a revendiqué par de bons et solides arguments. Voyez *Hist. littéraire de France*, t. X, *Additions et corrections*, LXXIII-LXXV. Quant à Gautier, évêque de Maguelonne, quoiqu'en ait dit Dom Rivet lui-même, il ne fut point prévôt, mais tout simplement chanoine de St.-Pierre. *Ibid.* Letbert a son article dans l'*Hist. litt. de France*, IX, 570, 578. Il est nommé parmi les premiers chanoines de Saint-Pierre. (V. ci-dessous, p. 30.)

— Le XII.^e siècle semblerait avoir été littérairement stérile pour le chapitre, si nous n'y remarquons LAMBERT qui, chanoine et grand chantre à St.-Amé, fut créé évêque d'Arras, quand on sépara, en 1092, ce diocèse d'avec celui de Cambrai. Ses œuvres, révélées par Guillaume Cave, puis par Casimir Oudin, sont bien et amplement décrites dans l'*Histoire littéraire de France*, X, 38-59.

— Adam de LA BASSÉE, assez renommé comme auteur du livre intitulé : *Ludus super Anti-Claudianum Alani de Insulis*, était, on le sait bien, chanoine de Saint-Pierre; mais ce qu'on sait moins, c'est l'époque précise où il a vécu. Au dire de Paquot, A. de La Bassée était *apparemment du XIV.^e ou du XV.^e siècle*. On ne peut pas se mettre plus au large. Une charte de Saint-Pierre, datée de 1305, le vendredi avant la Saint-Martin d'hiver, nous permet de dire quelque chose

(1) Il en existe aujourd'hui une belle copie à la bibliothèque de Lille. (V. notre *Catal. des Mss.*, 13 et 401.)

de moins vague. Ce titre parle, comme d'une personne alors vivante, de *Bietris li Auberoise, suer jadis à signeur Adam de la Bassée, canone de Lille*; il suit de là qu'A. de La Bassée ne vivait plus quand l'acte fut rédigé, mais qu'il existait peu de temps auparavant. Concluons donc que cet écrivain appartient réellement au XIII.^e siècle. M. Dupuis le pensait déjà ainsi dans sa notice sur Alain de Lille. Voyez *Catalogue des manuscrits de Lille*, 420.

— Nous trouvons ensuite Jean DE MONTREUIL qui, de prévôt de St.-Pierre, devint chanoine de Paris, puis secrétaire du roi Charles VI, et qui fut assassiné, en 1448, à Paris, par quelques bourguignons. Les bénédictins de Saint-Maur ont inséré au tome II de leur *Amplissima Collectio*, une série de 76 lettres de Jean de Montreuil, intitulée : *Epistola selecta ad varios reges, praelatos et principes*. Ces lettres répandent beaucoup de lumière sur l'histoire de l'époque.

— Il n'y a rien dans les archives de Saint-Pierre, à notre su du moins, qui témoigne officiellement que FROISSART ait été chanoine de cette collégiale. Toutefois il le semble dire lui-même dans sa chronique. Voyez, d'ailleurs, Buzelin, *Gallo-Flandria*, 25.

— Un autre écrivain du XV^e siècle qui a fait plus encore, c'est le chanoine Jean MIÉLOT, connu aussi comme secrétaire du duc de Bourgogne. Feu M. de Reiffenberg, mon savant ami, a fait valoir ce personnage dont on ne savait guère que le nom auparavant. Jean Miélot, né à Gaissart ou plutôt Gueschard, près de Doullens, figure à plusieurs reprises dans les *Comptes de la recette générale des finances* de Flandre, de 1449 à 1462. Miélot ne devint chanoine de Lille que lorsqu'il était déjà attaché au duc de Bourgogne, avec le titre que nous venons de dire. Voici la nomenclature de ses œuvres, telle qu'elle est donnée par Reiffenberg, LE CHEVALIER AU CYGNE, *introduction*, p. CLXXI, et telle que je l'ai reproduite avec mes annotations dans le préambule du *Catalogue des manuscrits de Lille*, XXV : (1)

La controverſie de noblesse entre Publius Cornelius Scipion

(1) Pour éviter les longueurs, on s'abstient d'ajouter ici ces notes, qu'on peut lire dans le préambule précité.

et Caius Flaminius, trad. du latin de Bonne-Surse de Pistoye (*Bonus Acursius*), en françois, par Jean Miélot, 1449. — *Débat* (oudébut) d'honneur entre trois chevaleureux princes, traduit par Jean Miélot. — *Vie et miracles de saint Josse*, 1449. — *La vie de sainte Catherine*, 1467. — *Le miroir de l'humaine salvation*. — *Le miroir de l'âme pécheresse*, par un chartreux. — *L'épître d'Othéa, déesse de prudence*, à Hector. — *Rapport sur les faits et miracles de saint Thomas*, apôtre et patriarche des Indes. — *Le traité des quatre dernières choses*. — *Avis directif pour faire le passage d'outre-mer*. — *Sermon de l'oraison dominicale*, par un moine noir qui, sur la fin de ses jours, s'est fait franciscain. — *La passion de saint Adrien*. — *L'épître de saint Bernard, de la règle et manière comment le mesnage d'un bon hostel doit être prouffitablement gouverné*. — *Martyrologe*, trad. en 1462, 2 vol. in-fol. — *Lettre de Cicéron à son frère*, traduite en 1468. — *Traité de jeunesse et de vieillesse, extrait du livre des eschez amoureux et puis converti en langaige françois*. — *Proverbes françois par ordre alphabétique*, en vers. — *Traité de morale*, extrait de Cicéron, Horace, Virgile et Sénèque. — *Traité ascétique sur la passion*. — *Un petit traité sur la science de bien mourir*, 1456. — *Cy après s'ensieut une briève doctrine donnée par saint Bernard*. — *Traittié des louenges de la très-glorieuse vierge Marie, fait et compilé jadis sur la Salutation angélique*. Enfin, graces à M. le baron de La Fons de Mélicocq, savant et heureux investigateur de toutes nos antiquités, nous savons maintenant que Mélot est aussi traducteur de la *Légende de saint Fursy*, dont le manuscrit repose à la bibliothèque de Péronne. (1)

On s'étonne que Jean Miélot ne figure pas dans la compilation intitulée *Scriptores Insulenses*, reposant à la bibliothèque de Lille; mais on y trouve un article consacré à Jean Immelot, qui est évidemment le même que Miélot.

(1) Ajoutons que Miélot faisait ses versions par ordre de Philippe-le-Bon, duc de Bourgogne. Voyez, sur les défauts de ces traductions, *Histoire littéraire de France*, XXI, 205-206.

— Jean CAPET, natif du village d'Ascq près de Lille, fut proclamé maître ès-arts à Louvain, en 1549, et bientôt après occupa la chaire de philosophie au collège du Château dans la même université. Il était licencié en théologie, lorsqu'en vertu des privilèges académiques, il fut pourvu d'un canonicat à Saint-Pierre de Lille. Jean Capet, mort le 12 mai 1599, est auteur de quelques œuvres théologiques, savoir : *De vera Christi ecclesia, deque ecclesiæ et scripturæ auctoritate*, in-8.°, Douai, 1584. — *De hæresi et modo coercendi hæreticos*, in-8.°, Anvers, 1594. — *De origine canonicorum et eorum officii*; item, *De perpetua sacerdotum castitate*, in-8.°, Anvers, 1592. — *De indulgentiis*, in-8.°, Lille, 1592. Foppens mentionne en outre d'autres traités inédits de Jean Capet qui se conservaient, dit-il, au collège de Saint-Paul, à Lille. Or, il n'y a jamais eu à Lille un collège de Saint-Paul; et nul de ces mêmes traités ne figure dans le catalogue des manuscrits de la bibliothèque communale, qui a pourtant recueilli tous ceux que possédaient les maisons religieuses de cette ville.

— Toussaint CARETTE, qui n'a point d'article dans les *Scriptores Insulenses*, était chapelain de Saint Pierre; il a écrit une chronique ayant pour titre : *Recueil de plusieurs choses mémorables, tant chroniques que plusieurs choses notables avenues de notre temps*. Ms. in-folio à la bibliothèque de Lille. V. Catal. des mss. de cette ville, 213 et suiv.

— Né vers 1549 à Louvain, la ville aux fortes études, mort à Lille le 24 février 1634, Floris VANDER HAER obtint son rang dans l'histoire littéraire de la contrée. Le chapitre de St.-Pierre se l'associa de bonne heure et lui conféra à l'unanimité, le 27 septembre 1599, la charge de trésorier, vacante par le décès de Hugues Destailleurs. L'impression a fait connaître de lui les ouvrages suivants : *De initiis tumultuum belgicorum libri duo*, in-4°, Douai, 1587. Ce livre a eu une seconde édition de pareil format à Louvain en 1640. Bonne histoire, élégamment écrite, qui mériterait une traduction et des notes; 2.° *Antiquitatum liturgicarum arcana* in-8.° Douai, 1605. Ce fut une circonstance fortuite, une conversation de

quelques instants qui donna naissance à ce traité, moins érudit assurément que les ouvrages du cardinal Bona, de dom Martin et du P. Lebrun sur la même matière, mais pourtant très-consciencieux et instructif. Un jour donc, l'auteur se trouvant chez le marquis de Renty, on vint à parler du meilleur mode d'entendre la messe. Les hautes dames qui se trouvaient là, M. de Renty lui-même, furent d'avis que la méditation était le moyen par excellence. Vander Haer seul déclara et soutint qu'il vaut mieux suivre et entendre les propres prières du sacrifice. Le marquis finit par se ranger à l'opinion du chanoine, qui dès le lendemain se mit à l'œuvre et écrivit ce traité, où est développée et motivée l'opinion défendue par lui. Le livre est dédié à M. de Renty, qui en avait fourni l'occasion; 3.^o *Les chaste-lains de Lille, leur ancien estat, office et famille*, petit in-4.^o, Lille, 1614. Bon livre encore, indispensable à quiconque veut étudier un peu à fond l'histoire de notre grande cité. Ce sont là toutes les productions imprimées de Vander Haer, mais ce ne sont pas toutes ses œuvres. Il a encore composé: 1.^o *Prætor peregrinus seu etymologicum dictionarium*. Il est fâcheux que ce glossaire ne se retrouve pas. Il offrirait sans nul doute des données curieuses touchant notre vieux langage et ses idiotismes; 2.^o *Exercitia pœnitentialia numero quindecim*; 3.^o *Historia Flandriæ ab anno 1039 ad annum 1537*, in-folio? 4.^o *Vita Balduini Insulani, comitis Flandriæ*, in-4.^o; 5.^o *Livre contenant tous et quelconques les biens et charges de la trésorerie de Saint-Pierre, selon qu'il en est en ce présent an XVI et sept*, vol. oblong. Ce dernier manuscrit repose à la bibliothèque de Lille sous le n.^o 252. Quant à ceux qui précèdent, ils gisent on ne sait où, peut-être chez quelque dépositaire qui n'en sait que faire et qui, un de ces jours, pourra récréativement les livrer aux flammes ou à l'épicerie, ce qui revient au même.

M. Arth. Dinaux signale aussi un manuscrit que possédait M. Ducas et intitulé *Extrait du registre aux cognoissances, etc.*; plus une *Histoire de Ste.-Gertrude de Louvain* et une *Histoire de France*.

Enfin, il y a dans la vie de Vander Haer et dans ses œuvres une petite portion qui semble n'avoir pas été soupçonnée jusqu'à présent

et que nous venons d'apercevoir. Déjà chanoine, mais bien loin encore de la dignité de trésorier, Vander Haer fut invité par le magistrat de Lille à accepter la mission de réclamer auprès du gouvernement de Bruxelles contre les déprédations et désordres de toute nature que commettaient les gens de guerre à Lille et aux environs. Cette mission est constatée dans une série de 24 lettres, presque toutes écrites par Floris audit magistrat pour lui rendre compte des démarches faites et de leur suite. Ces missives seront peut-être publiées un jour.

— Jacques FAUQUEMBERGUE, né à Lille en 1591, entra dans l'état ecclésiastique et devint chapelain-sous-chantre de la collégiale de St. Pierre. De bonne heure il conçut le projet de faire le voyage de Terre-Sainte. Sa mère, à qui il confia cette intention, le conjura de ne point partir tant qu'elle vivrait. Il le promit et tint parole. Or, la bonne mère mourut le 9 juin 1611. Après l'accomplissement des devoirs de piété filiale, Fauquembergue songea à accomplir son pèlerinage tant différé. Bientôt sept autres habitants de Lille s'associèrent à lui et l'on partit le 12 janvier 1612. Cette grande excursion s'accomplit sans encombre; et le 20 août on rentra à Lille au milieu des félicitations publiques. Fauquembergue vécut jusqu'en 1641. Il a rédigé une bonne relation de son pèlerinage à Jérusalem. Il est encore auteur des productions suivantes qui n'ont pas été publiées non plus : *Tumuli et epitaphia aliquot ex quibusdam locis excerpta et 1.^o ex S. Petri fano. mss. quæ extant apud D. Regnaut*; *Concernentia aliqua confraternitatem S. Crucis, mss.*; *Rapsodium D. Ægidio l'Espierre canonico inscriptum a.^o 1609, in quo capellanie in ecclesia collegiata S. Petri Insulis fundatæ, cum earum redditibus ac foundationibus reperiuntur, magno cum labore collectum.*

L'itinéraire à Jérusalem forme un volume, petit in-4.^o de 212 p. Il est divisé en quatre livres aussi intitulés : LIVRE I, contenant les choses de remarque depuis nostre département de Lille jusques à la susdite ville de Jérusalem. LIVRE II, contenant les lieux saints qui se voient tant au dedens qu'allenviron des saintes citez et bourgades de Jérusalem, Bethlèem, Bethanie, et montaignes de

Judée. LIVRE III, contenant ce qu'avons vue et remarque et qui s'est passé depuis nostre département de Jérusalem jusques à la ville de Rome. LIVRE IV, contenant les remarques tant de la ville de Rome que de Lorette et des autres villes jusques à la ville de Lille.

A la fin du manuscrit, on trouve une liste nominative de tous les pèlerins lillois qui ont accompli le voyage de Terre-sainte depuis l'année 1549 jusqu'en 1622, puis d'autres détails curieux sur la valeur des monnaies usitées dans les états et villes par où notre voyageur a passé, avec une nomenclature des distances de lieu à autre pour l'aller et le retour. Jacques Fauquembergue est mort à Lille, en 1641, et fut inhumé dans le cœur même de l'église St.-Pierre devant l'autel St. Thomas de Cantorbéry.

L'Itinéraire à Jérusalem appartient à l'auteur du présent mémoire.

— Jacques HUGUES, fils de Josse, licencié en théologie, fut reçu chanoine théologal de Saint Pierre, le 6 novembre 1642. Plus tard il devint curé de Sainte-Catherine, en la même ville; ce fut sans doute lorsqu'il eut résigné sa prébende, le 22 octobre 1657, à Eustache de Froidmont. Rien ne prouve néanmoins l'exactitude de cette date. Nous ne connaissons pas davantage celle de sa mort. Il était censeur des livres. Jacques Hugues a laissé les ouvrages suivants. Foppens n'en cite que trois :

1.^o *Artificium transitorium*, Lille, in-42.

2.^o *Specimen optimi generis explanandi scripturas, novem psalmorum expositione*, Lille, in-42, 1646.

3.^o *Psalmi cum canticis diurnarum horarum breviarii romani*, in-8.^o, Douai, Balth. Bellère, 1647.

4.^o *Regium ac divinum drama, sive ecloga a Spiritu Sancto sapientissimo regi dictata*, in-8.^o, Douai, in-8.^o, Bellère, 1649. NOTA. Cette œuvre a été traduite sous le titre : *La royale et divine pastorale dictée par le St. Esprit au plus sage des mortels et par lui intitulée le Cantique des Cantiques*, in-8.^o, Lille, Simon Le Francq, 1654.

5.^o *Conjectures salutaires sur les signes précurseurs de la fin du monde*, in-8.^o, Anvers, 1652.

6.^o *Vera historia romana seu origo Latii vel Italie ac Romanæ urbis, tenebris longæ vetustatis in lucem producta*, in-4.°
Rome, 1655.

Ce dernier livre encourut la censure prohibitive de la congrégation de l'Index, sentence prononcée le 3 août 1656.

— Le personnage dont j'ai à parler maintenant est bien né à Lille ; mais son nom tout méridional me le fait soupçonner d'origine espagnole. Le poète songeait à ces castillans transplantés sur notre sol belge et peut-être à Balthasar d'AVILA lui-même, lorsqu'il disait :

Noble Flandre où le nord se réchauffe engourdi
Au soleil de Castille et s'accouple au midi.

Du reste, Balthasar ne fut que sept ans chanoine de St.-Pierre ; et lorsqu'on voulut lui donner la prévôté du chapitre, il refusa humblement pour entrer dans l'ordre de St. François de Paule, sous l'habit de minime. C'est là qu'il écrivit son *Manipulus Minimorum*, in-8.°, Lille, 1667, livre qui fut jugé digne d'avoir ensuite deux autres éditions, dont une à Gènes, en 1677. D'Avila était général de son ordre, lorsqu'il mourut le 2 février 1668. On voyait jadis dans l'église des Minimes de Lille, son tombeau orné d'une épitaphe énergiquement tracée. On citait ses sermons comme des modèles de grave éloquence. (1)

— Au 18.^e siècle, nous avons à signaler plusieurs chanoines fort amis des lettres. Dans ce nombre, n'omettons pas l'abbé Ch. Fréd. de VALORY qui, dès l'an 1705, était chanoine théologal, pour devenir ensuite doyen et prévôt. Aussi lettré qu'aucun autre dignitaire ecclésiastique du pays, il avait écrit une bonne histoire des prévôts ses prédécesseurs, qui ne se retrouve plus. L'abbé de Valory est mentionné, en outre, dans plusieurs livres importants de l'époque et entr'autres au t. X de l'*Histoire litt. de France, Addit. et correct.* LXXIV ; il y a de lui dans les *Nouveaux Mémoires* de l'abbé d'Artigny, VII, 67, une

(1) Quentin Duret, de Lille, a trouvé moyen, dans sa *Poesis Anagrammatica*, in-8.°, ANVERS, 1651. de produire neuf anagrammes en l'honneur de notre Balthasar, sur le thème : PATER PAVISA GENERALIS. Chacun de ces puérils tours de force est accompagné d'un quatrain ou d'un distique explicatif.

lettre curieuse où il réfute des observations hasardées, mêmes *Mémoires*, IV. 310 et suiv., au sujet de la procession de Lille.

— Il faut bien, avant de poursuivre cet aperçu biographique déjà long, parler aussi du chanoine LECLERCQ DE MONTLINOT, homme de beaucoup d'esprit, qui n'avait point l'esprit de son état. Son *Histoire de Lille*, in-42, Paris, 1764, est si remplie de déclamations philosophiques et de sarcasmes incrédules sur les établissements religieux que le sentiment public se souleva sans délai contre un écrivain ecclésiastique qui poussait à un tel point l'oubli des bienséances. Au nombre des justes censures que ce livre eut à subir, il faut mentionner un petit volume anonyme intitulé : *Observations sur l'Histoire de Lille*, in-42, Avignon, 1765. L'auteur, Dom Wartel, religieux de Cysoing, y relève, non sans un peu d'amertume, mais avec savoir et sagacité, les erreurs passionnées commises par Montlinot, qui dès lors renonça à imprimer son second volume et résigna son bénéfice pour aller vivre à Paris, en y exerçant la librairie.

— Enfin, parmi les hommes lettrés dont le chapitre put s'honorer dans les derniers temps de son existence, il serait injuste de ne pas nommer Félix-Antoine-Joseph DE MUYSSART.

On sait que la famille de ce nom tient depuis plus d'un siècle un rang distingué à Lille. Le comte de Muysart a laissé de fort bons souvenirs comme maire de cette grande cité durant la restauration. L'abbé de Muysart, son frère, a été chanoine de Cambrai pendant l'épiscopat de M. Belmas, qui faisait de lui beaucoup de cas. Le maire de Lille et le chanoine de Cambrai étaient les neveux d'Antoine Félix qui figure pour la première fois, en qualité de chanoine de St.-Pierre, au chapitre général tenu le 23 juin 1780. Dès lors il paya son tribut sacerdotal par des prédications, des exhortations pieuses, des instructions catéchistiques qu'il soignait beaucoup; nous en avons la preuve dans les manuscrits qui nous restent de lui et où sont consignées toutes les rédactions de ces œuvres. Il y en a un bon nombre qui se font lire avec intérêt. Félix de Muysart mérita d'être élu écolâtre le 30 juin 1786, et conserva cette dignité jusqu'en 1788, époque où il fut remplacé par André Wacrenier.

Il se garda bien de prêter serment à la constitution civile du clergé; et, comme tant d'autres, il alla chez l'étranger chercher un asile que sa patrie lui déniait. Lorsqu'en 1803 le culte fut rétabli, de Muysart rentra, mais ne reprit point de fonctions. Retiré à Marcq-en-Barœul, près de Lille, il y poursuivit sa carrière dans la retraite et vint mourir à Lille, le 13 décembre 1809.

DE QUELQUES ÉCRITS HISTORIQUES TOUCHANT LE CHAPITRE
DE ST.-PIERRE.

Enfin, puisque la collégiale, outre ses célébrités personnelles, a eu ses vicissitudes historiques, on n'aura pas manqué d'écrire ses annales, et de raconter les faits dont elle a été ou le théâtre ou le témoin.

Certes, on a dans le moyen-âge et même plus tard, un peu abusé de l'histoire locale. La chronique du clocher a fait oublier parfois celle du pays. Gardons-nous de cet amour excessif du foyer qui finirait par éteindre dans nos cœurs un autre amour plus noble encore, celui de la patrie.

Néanmoins soyons justes; et ne tenons pas en perpétuel dédain ce qu'ont fait ici et là nos modestes ancêtres, nos pasteurs, les gardiens de ces pieux monuments dont nous admirons encore certains débris, dont nous aimons à retrouver quelques vestiges. Et d'ailleurs, puisque la société, à tout prendre, n'est autre chose que la famille agrandie, généralisée, et que la patrie c'est encore le foyer, mais le foyer universel, lisons l'histoire à son point de départ, et telle que nos devanciers nous l'ont préparée.

Voyons donc ce qui a été dit et raconté de St.-Pierre de Lille. Déjà nous avons nommé l'œuvre de T. Carette, qui est moins une histoire de St.-Pierre qu'un résumé des annales de Lille.

L'abbé de Valory avait fait une histoire chronologique des prévôts, qui ne se retrouve plus; et c'est fâcheux, car, écrite par cet homme judicieux autant qu'éclairé, ce devait être un document achevé.

M. Fevez, négociant à Loos, amateur très lettré, a bien voulu me communiquer un manuscrit ayant pour titre : Annales de l'église St.-Pierre de Lille, depuis sa fondation jusqu'en 1384. L'auteur ne

se nomme pas, mais les lignes suivantes, qui forment la clôture du mss nous le donnent assez à connaître. « J'en étois à cette année » 1385, lorsque je quittai le secrétariat à la fin de 1777, avec l'intention de continuer cet ouvrage; mais les circonstances m'en ont empêché. » Or, les actes capitulaires nous apprennent que le secrétaire qui se retira à la fin de 1777 étoit Ph. Jos. Delécaille, prêtre du diocèse d'Arras, choisi pour remplir ces fonctions le 11 juillet 1767, et pourvu, le 1.^{er} décembre 1777, d'une prébende canoniale incompatible avec le secrétariat; il n'y a donc plus de doute sur l'auteur de ces *Annales* qui sont intéressantes et dont j'ai pris un long extrait avec l'agrément de M. Fevez.

De nos jours aussi, le chapitre de Saint-Pierre a eu ses historiens. M. Brun Lavainne, dans son *Atlas de Lille*, parle avec savoir et convenance de ce corps distingué et des monuments que son nom rappelle. *L'histoire de Lille*, par M. Derode, présente de beaux détails et des notices curieuses sur notre collégiale que M. Bruneel aussi a mentionnée spirituellement, comme il fait toujours, dans son *Histoire populaire de Lille*. Enfin M. Tailliar, qui applique si habilement à l'ancienne jurisprudence ses profondes études historiques, a recherché dans l'organisation du chapitre de Saint-Pierre ce qui est de nature à jeter un nouveau jour sur nos institutions féodales et judiciaires du moyen-âge.

Mais ni M. Tailliar ni ses devanciers n'ont prétendu écrire une histoire complète de la collégiale. Elle nous a été donnée enfin sous le titre d'*Essai historique sur la collégiale de Lille*, Lefort, 1850, dédié au cardinal Giraud, archevêque de Cambrai. Tout porte à croire que la plume à qui on doit ce très-bon livre est une plume de femme, tant la touche féminine se révèle au milieu des faits, des noms et des dates dont l'*Essai* est rempli.

M. Armand Prat a publié tout récemment *La Gloire de Lille, coup-d'œil sur la collégiale de Saint-Pierre*, in 8.^o, Lille, Lefort 1856. Cet opuscule, assez intéressant pour être trouvé trop bref, est clos par un tableau statistique du mouvement religieux dans l'arrondissement de Lille.

BIBLIOTHÈQUE DU CHAPITRE.

Point d'abbaye, point de chapitre sans bibliothèque. Partout où se rassemblent, sous les auspices de la religion, quelques hommes plus ou moins éclairés, plus ou moins amis des choses spirituelles, il faut des livres dépositaires de principes et de faits, des documents propres à entretenir le cœur et l'intelligence dans la voie où l'on s'est engagé.

Le chapitre de Saint-Pierres s'était établi d'une façon trop chrétienne pour ne pas sentir, dès son origine, ce besoin des aliments de l'esprit. Il eut donc, n'en doutons pas, sinon une bibliothèque proprement dite, du moins une librairie quelconque peu de temps après sa primitive constitution. Les diplômes du XI.^e et même du XII.^e siècle ne font, à la vérité, aucune mention de livres ou de *codices* à l'usage des chanoines; mais ce n'est pas à dire pour cela qu'il n'y en eut point. Il y avait pour le moins les œuvres des membres du chapitre, telles que le *Flores psalorum* qui, au dire de Gauthier, évêque de Maguelonne, devait être à l'usage des chanoines.

Et d'ailleurs, ces chartes, ces bulles, ces actes conservés avec tant de soin, ne sont-ils pas eux-mêmes des espèces de livres, des monuments littéraires dont l'ensemble composait une quasi-bibliothèque dénommée *archives*?

Voici venir pourtant une mention formelle de livres. En 1212, G., archidiacre de Valenciennes, en l'église de Cambrai et chanoine de Lille, au moment de partir pour la Terre-Sainte, met à la disposition de ses confrères, huit volumes dont les quatre premiers contiennent le Pentateuque. Cet acte de donation se trouve dans notre *Mémoire sur les bibliothèques publiques du Nord*, p. 455.

Nous trouvons une autre mention analogue sous l'an 1289; c'est un titre par lequel Pierre de Rume, chanoine de Saint-Omer, donne tous ses livres à Jacques de Saint-Thierri, chanoine de Lille.

De la fin du XIII.^e siècle jusqu'au XV.^e, la bibliothèque du chapitre ne figure pas dans les actes qui nous sont passés par les mains. L'inventaire de Le Bon signale bien, I, 315, une lettre d'Isabelle de Por-

tugal, duchesse de Bourgogne, qui prie le chapitre de lui prêter quelques livres qu'elle voudrait faire transcrire ; mais nous n'avons point trouvé cette lettre dans les archives du chapitre, de 1429 à 1472, c'est-à-dire durant l'époque où Isabelle fut duchesse de Bourgogne, en qualité d'épouse de Philippe-le-Bon.

Le local qui renfermait la bibliothèque capitulaire finit par devenir insuffisant et inconvenant, de sorte que le 14 mai 1507, le chapitre décida qu'un édifice nouveau serait construit (1).

Divers chanoines aidèrent le chapitre dans cette réorganisation. Le doyen E. de Tenremonde, le chantre Wallerand de Crudenare, et surtout le prévôt Adrien de Poitiers, aidèrent puissamment le chapitre dans cette œuvre. Le dernier, qui mourut en 1508, lui légua tous ses livres.

Depuis, ladite bibliothèque fut de nouveau fort négligée. Elle était à peu près réduite à rien, lorsqu'au siècle dernier, le trésorier du chapitre, Jean Raymond de Valory, et son neveu Paul Frédéric, doyen, puis prévôt, parvinrent à restaurer ce dépôt littéraire, qui bientôt fut mis à la disposition publique des lecteurs, de sorte qu'on y trouva plus tard de quoi fonder la bibliothèque communale de Lille, si riche aujourd'hui et si bien tenue. Voy. *Mém. sur les bibl. du Nord*, 26 et suiv.

(1) La délibération est conçue en ces termes : *Fuit per dominos meos unanimi deliberatione conclusum quod pro honore ecclesiæ ædificanda est libraria, pro cujus loco deputando et eligendo assumantur ipsi ad hoc cognoscentes per D. scholasticum et magistrum fabricæ.*

PIÈCES JUSTIFICATIVES

I.

NOMINA FRATRUM ILLENSIS ECCLESIE A PRIMA CONSTITUTIONE.

| Presbiteri. | Dyaconi. | Subdyaconi. | Acoliti. |
|----------------|--------------|---------------|------------|
| Balduinus, ep. | Ingelrannus. | Gasterus. | Stephanus. |
| Guido, ep. | Rainerus. | Desiderius. | Guido. |
| Herigerus | Gebuinus. | Arnulphus. | Wibaldus. |
| Gossewinus. | Everardus. | Frumaldus. | Elbodo. |
| Willelmus. | Ingelrannus. | Lambertus. | Raulfus. |
| Albertus. | Galbertus. | Clarembaldus. | Helvinus. |
| Quintinus. | Hugo. | Raingerus. | Balduinus. |
| Renerus. | Salefridus. | Ingelrannus. | Godezo. |
| Halleguinus. | Verulfus. | Elbodo. | Warmundus. |
| Stephanus. | Theobadus. | Galterus. | Liebertus. |

Cartulaire DECANUS, fol. XVI.

II.

Jean, évêque de Thérouane, statue sur la réparation et satisfaction dues au chapitre de Saint-Pierre par les hôtes qui avaient refusé un subside. — 1128. (Original muni du sceau de l'évêque, avec cette légende : *Johannes Dei gratia Morinorum Ep.*)

In nomine Patris et Filii et Spiritus sancti. Ego Johannes (1), Dei gratia Morinensium episcopus, notum fieri volo presentibus et futuris quod habetur in subditis. Cum Insulani clerici summa ecclesie sue necessitate constricti, ab hospitibus ecclesie, more aliorum dominorum, auxilium postulassent, illi vitio avaritiae obdurati, comitem Flandrie Guillelmum Normannum (2) adierunt, et ut ipse clericis ne exigent et hospitibus ne clericis quicquam darent modis omnibus prohiberet seu prece, seu pretio effecerunt. Unde clerici antiquam ecclesie sue libertatem hac insolentia imminui posse formidantes, Francorum regem Ludovicum et Remorum archiepiscopum Rainaudum, privilegia romane ecclesie et auctoritatis

(1) Le B. Jean I.^{er} occupa le siège de Thérouane depuis l'an 1099, jusqu'à sa mort, advenue en janvier 1130. Sa vie, écrite par Jean de Colmieu, l'un de ses archidiaques, se trouve dans Bollandus, à la date du 27 janvier. Notre évêque a lui-même écrit l'histoire de Robert-le-Frison, comte de Flandre.

(2) Guillaume Cliton, dit aussi Le Normand, investi du comté de Flandre, à Arras, le 23 mars 1127, par le roi Louis-le-Gros, qui lui retira alors le comté de Vexin.

regie secum deferentes , expetierunt et ut hanc injuriam ab ecclesia depellerent imploraverunt. Qui , considerato privilegiorum tenore , factum comitis detestati , ei ut ab hoc injusto ecclesie gravamine desisteret scripserunt. Unde die statuta , cum et nos litteris D. archiepiscopi invitati presentes essemus , causa in utriusque partis presentia in medium deducta et rationabiliter ventilata , communi baronum terre consensu et judicio diffinitum est clericos illos idem potestatis jus super hospites suos. quod alii principes terre super suos habere , nec ullam eis super hoc et quoquam principe violentiam inferri debere. Comes itaque ratione et iudicio publice convictus jus ecclesie recognovit et de transgressionem quam fecerat venia postulata et emendatione promissa , per nos indulgentiam et absolutionem reatus illius percepit. Que nimirum lectoribus et posterorum memorie placuit commendari , ut si forte in posterum talis causa emergerit , a simili excessu quolibet potestas actionis hujus , proventu considerato , valeat cohiberi. Actum Insule in conspectu ecclesie S. Petri , anno Domini MCXXVIII , indictione VI , coram his testibus : Roberto (1) Tornacensi archidiacono et predictae ecclesie preposito , Herberto Morinensi archidiacono , Absalone (2) S. Amandi abbate , Mainero capellano , Lamberto , Erenbaldo Teruanensibus canonicis , Roberto Betuniensi , Ingelberto de Petingem , Gualtero Tornacensi , Balduino dapifero , Rozone pincerna , Rogero (3) Illensi castellano , Hostone de Falchenberga (4) , Gisleberto Bergensi castellano et multis aliis tam clericis quam laicis (5).

(1) Robert , prévôt de Saint-Pierre et archidiacre de Tournai , était fils de Roger , châtelain de Lille.

(2) Sur Absalon , abbé de St.-Amand , V. *Cameracum Christ.* 180.

(3) Il y eut successivement plusieurs châtelains de Lille du nom de Roger. Celui-ci est sans doute Roger II , dit le Jeune. Voir Vander Haer , *Châtelains de Lille* , 190-191. Sur les droits et devoirs de ces châtelains , il faut lire *Roisin* , savamment édité par M. Brun-Lavainne.

(4) La maison de Fauquembergue comptait parmi ses plus illustres ancêtres Hugues de Fauquembergue , l'un des premiers Morins qui se croisèrent au onzième siècle. Il était fils de Hoston , châtelain de Saint-Omer

(5) Cette charte a été vidimée et confirmée : 1.^o par Guillaume , archevêque , qui a apposé son sceau , au revers duquel on lit les mots : CONFIRMA HOC DEUS ; 2.^o en 124 , par Pierre , évêque de Thérouane. La charte de ce dernier est aussi munie de son scel.

III.

R. de Wavrin , sire de Lillers , sénéchal de Flandre , accorde la manumission ou émancipation de servitude à Julienne de Frigido Manso et à Alburge de Maresco , ainsi qu'à leur postérité. 1193.

NOTA. — Bien que publié déjà incorrectement , sous la fausse date de 1152 (1) , par Buzelin , *Gallo-Fl.* 533 , et par Miræus , III , 339 , ce titre mérite d'être ici reproduit d'après l'original. Il fait époque dans l'histoire de l'émancipation des serfs et offre un curieux exemple de manumission.

Ego R. de Wavrin , dominus Liberii et seneschalcus Flandrie , omnibus tam posteris quam presentibus notum fieri in perpetuum volo , quod Julianam de Frigido Manso (2) et Alburgim de Maresco (3) et earum progenies , que michi et successoribus meis jugo servitutis obligabantur , divini amoris intuitu et pro anime mee et charissime urcoris mee Sibilie et antecessorum et successorum meorum salute , libere manumisi et eas omnino liberas feci , eisque tanquam liberis abeundi quocumque voluerint , et sese quibusque voluerint ecclesiis committendi potestatem liberam concessi , laudante pariter et concedente dilectissima uxore mea Sibilis , concedentibus etiam carissimo fratre meo Hellino et Hildiarde et Maroia et Ada sororibus meis , et R. de Senghin (4) et Gossuino , patris meis , et A. de Meallens (5) et Y. de Spineto (6) , amicitis meis carissimis. Ne autem predictas J. et A. vel earum posteritatem aliquis sub nomine servitutis aliqua suppressere presumpserit exactione : Ego et uxor mea et omnes prescripti successores mei eas , vel earum progenies a quibuscumque ecclesiasticis personis manutenendas esse et sustinendas in sua libertate concessimus. Rogantes ut , si quis eam infringere vel in aliquo

(1) Vander Haer , qui le premier a publié ce titre , lui a donné sa véritable date ; mais c'est d'après lui que Buzelin et Miræus y ont laissé plusieurs défauts. V. *Chastelains , de Lille* , 152.

(2) Je suis tenté de traduire *Frigidus Mansus* par *Fourmanoir* , *Fromanoir*. Or , il y a un hameau de Fourmanoir près d'Avesnes , et un autre nommé Formanoir , à Hardinghem , non loin de Guisnes.

(3) Ce mot peut signifier tout aussi bien *Maurois* que *Maretz*.

(4) Carpentier . *Hist. de Cambray* , 719 , mentionne une Richilde de Senghin ; mais ici il s'agit d'un homme.

(5) Il y a à Arras une porte et un faubourg du nom de Méalens ; mais on ne connaît guère , je crois , la famille qui se serait ainsi appelée.

(6) Y. d'Espinoy (de *Spineto*) n'est pas plus connu que A. de Méallens. Il y a en Flandre , en Hainaut , en Artois et en Picardie tant de villages , tant de hameaux intitulés Espinoy !

minuere attemptaverit, ecclesiastica ad satisfactionem compellatur districtione. Quod ut ratum et immutabile in perpetuum permaneat, presentem paginam tam sigilli mei appensione, quam testium annotatione communi. Signo P. de Maisnillo, S. Russelli de Bosco, S. Hellini de Fornes, S. R. de Legni et B. fratris ejus, S. Nicholai Riffard, Actum apud Fornes anno Domini MCXCIII (1).

IV.

Sentence de l'official de Tournai contre les échevins de Seclin qui avaient condamné des hôtes de l'église S.-Pierre à servir dans l'armée. 1222 (*Original scelle.*)

Magister Arnulfus, canonicus et officialis Tornacensis, universis presentes litteras inspecturis in Domino salutem. Noverit universitas vestra quod cum ecclesia B. Petri Insulensis veteres et novos scabinos de Seclinio coram nobis in causam traxisset, conquerens quod iidem scabini ejus submansores (2) condempnassent (3) eo quod, ad bannum domine comitisse Flandrie, arma sua non ostenderunt nec in exercitum perrexerunt, asserens quod in ipsius submansoribus non haberent potestatem et petens condempnationem illam irritam denuntiari, tanquam a non suo iudice latam, et quod ulterius talia facere non presumerent. Petens etiam ab eis interesse suum quod estimat ad valorem ducentarum marcarum (4). Quia pro tanta pecunia nollet sustinuisse tantam injuriam sibi et suis hospitibus illatam à scabinis, lite contestata, testibus productis, auditis attestationibus, publicatis, instrumentis ecclesie in medium exhibitis, juris ordine per omnia plenius observato, diem partibus prefiximus ad audiendum diffinitivam sententiam. Nos itaque hinc inde propositis diligenter inspectis, intentione ejusdem ecclesie tam instrumentis quam testibus sufficienter

(1) Carpentier, *Histoire de Cambrai*, 3.^e partie, p. 54, a donné un texte de cette chartre, mais à sa manière, c'est-à-dire qu'il l'a dénaturée et viciée, soit par des incorrections proprement dites, soit en y introduisant des noms propres dont il n'est nulle trace dans l'original : *Mancicourt, Neuville, Bruille, Lo, Ruffelaert, Caleward.*

(2) *Submansor, submanens*, sous-manant, sujet d'un seigneur ou d'une église et qui demeure sur leur terre.

(3) L'échevinage de Seclin qui, quatre ans auparavant, c'est-à-dire en 1218, avait été gratifié des mêmes lois et privilèges que la ville de Lille, voulait sans doute, dans le cas dont il s'agit ici, faire essai de ses nouvelles prérogatives.

(4) Le marc, monnaie de compte qui valait 20 sols douisiens, se divisait en 4 fertons.

probata, cum prefati scabini jus non habuerint prefatos submansores comdemnandi vel eorum terras saisendi, de consilio discretorum sententialiter pronuntiavimus dictorum scabinorum sententiam non valere in antedictos submansores occasione predictorum promulgatam, tamquam a non suo iudice et contra ejusdem ecclesie libertatem latam. Precipientes scabinis ut terras dictorum submansorum auctoritate sue sententie ipsis etiam presentibus saisitas, sicut sufficienter probatum, ut liberas restituant vel restitui faciant indilate. Iphis etiam injungentes ne tale quid ulterius contra prefatam ecclesiam vel contra ejus submansores presument attemptare. Eisdem autem scabinos in decem et octo libras flandrenses, pro expensis litis legitime taxatis, denunciavimus nominate ecclesie comdempnatos. Actum anno Domini MCC vigesimo secundo, in vigilia Cathedralis beati Petri.

V.

Sentence rendue contre Hugues de Lomme, qui avait fait insulte à un hôte de la collégiale. 1242. *Original muni de trois sceaux, dont deux subsistent.*

Universis presentes litteras inspecturis magister Rogerus, presbiter de Ulmo (1), Gerardus de Messines et Johannes de Marvis, canonici Insulenses, salutem in Domino. Noverit universitas vestra quod, cum inter viros venerabiles decanum et capitulum B. Petri Insulensis ex una parte, Hugonem de Ulmo militem et Jacobum de Le Montaigne ex altera, in curia Tornacensi questio verteretur secundum quam in libello dictorum decani et capituli super hoc constituto plenius continetur, cujus tenor talis est: Dicunt decanus et capitulum B. Petri Insulensis contra Hugonem de Ulmo militem et Jacobum de Le Montaigne, armigerum suum, quem miles verberavit et fecit verberari per dictum Jacobum Gerardum carpentarium, hospitem S. Petri Insulensis cubantem et levantem, super terram ejusdem ecclesie in qua terra ipsa ecclesia omnimodam habet jurisdictionem, et violenter tractavit et fecit tractari per dictum super terram ipsius ecclesie, in hoc infringens immunitatem ipsius ecclesie, in injuriam et dedecus non modicum ejusdem ecclesie et dicti hospitis sui gravamen. Quam injuriam, dedecus et gravamen petunt predicti decanus et capitulum sibi et ecclesie sue a predictis milite et Jacobo emendari. Dicunt etiam prefati decanus et capitulum contra dictos militem et Jacobum quod tantum dedecus et tantam

(1) *Ulmus, Ulma, Lhommum*, Lomme, à 6 kilomètres de Lille, sur la route de cette ville à Dunkerque. Les seigneurs de cette terre sont peu connus avant l'époque où elle échet (1321) à Jacquemon Le Prevost, par suite de son mariage avec Jeanne Le Borgne, héritière de Lomme. C'est la souche des Le Prevost de Basserode.

injuriam sustinuisse noluisse pro quadraginta libris flandricis (1) ; quas quadraginta libras petunt ab ipsis milite et Jacobo sibi reddi ratione injuriarum. Hec dicunt et petunt salvo sibi in omnibus juris beneficio. Datum anno Domini *MCCXL* primo, feria sexta post Reminiscere. Tandem dicti decanus et capitulum ex una parte et dictus miles ex altera, tam pro se quam pro dicto Jacobo super premissis in nos compromiserunt fide et juramento interpositis et sub pena viginti librarum flandrensiū parti observanti dictum nostrum, ab ea parte que dicto nostro contraireret reddendarum, dicto Hugone altere parti post stipulationem promittente quod si dictus Jacobus hujusmodi compromissionem nomine suo a dicto Hugone factam ratam non haberet vel dictum nostrum non observaret, dicto capitulo nomine pene viginti libras flandrenses idem H. reddere teneretur. Nos vero super hiis que dictis decano et capitulo proposita fuerant contra dictos H. et J., veritate, prout decuit, diligenter inquisita et etiam intellecta, dictum nostrum pronuntiavimus in hunc modum, quod dictus miles in pleno capitulo B. Petri Insulensis corporaliter juraret quod nunquam de cetero super terram ecclesie B. Petri Insulensis scienter faciet infracturam, nec etiam manus violentas in hominem vel hospitem dicte ecclesie scienter injiceret, nisi ob defensionem proprii corporis hoc faceret ; si dictum militem predicta vel aliquid predictorum facere contingeret et de predictis decano B. Petri Insulensis, post inquestam quam ipse decanus per se vel per alium facere poterit constaret, dictus H. sic super hoc convictus viginti libras flandrenses reddere teneretur, nomine emende, decano et capitulo supradictis. Quod quidem juramentum fecit dictus miles in nostra presentia in capitulo Insulensi constitutus. Pronuntiavimus etiam quod simile juramentum in omnibus et per omnia faceret dictus Jacobus apud Lomme in plena ecclesia, hoc adjecto quod dictus Jacobus, ibidem presentibus parochianis, Everardo hospiti dicte ecclesie prestaret emendam super injuria et violentia quam ipse fecerat hospiti memorato, et quod predictus debet proficisci apud Boloniam super mare, causa peregrinationis et quod litteras abbatis (2) Bolonie patentes super sua peregrinatione peracta ad predictum capitulum reportaret. Dictus vero Evardus portare debet emendam dicto militi eo quod verba minus decencia in ipsum militem protulisset. Et hec omnia debent fieri a predictis Hugone,

(1) La livre de compte, en Flandre au XIII.^e siècle, n'était autre que la livre parisienne ; elle se composait de 20 gros ou sols et le sol de 12 deniers

(2) Il s'agit sans doute de l'abbé de N.-D. de Boulogne, monastère qui fut détruit et supprimé vers 1558. V. *Gall. Christ.*, X. 1856.

Jacobo et Evrardo , infra instans festum Nativitatis B. Johannis Baptiste , sub pena predicta. In cujus rei testimonium presens scriptum sigillis nostris fecimus roborari. Datum anno Domini millesimo ducentesimo quadregesimo secundo , mense maio.

VI

Achat pour le chapitre de rentes à Arleux-en-Gohelle. 1284 , décembre.
(*Chirographe original.*)

Sacent eskevin d'Alloes ki sunt et ki a venir sunt ke li diiens et li capitiles de le église de St.-Pierre de Lille ont acaté à Alloes les rentes à yretage ke chi après seront noumées. C'est à savoir : III mencauds de blé de rente à Liétart de Say , desqucus Hues Tartarins doit II mencauds sour une mencaudée de soiesté (1) au Flesc-fossé et sour VI coupées de soiesté vers Aisceville (2) ; et si en doit Symounes li niés Wilardin II m. sour IX coupées de soiesté ki siet au Vauciel. Et a Groelin III m. de blé de rente , les queus III m. Jehanot Pikete doit sour XI coupées de soiesté derrière le courtil le Prestre. Et de rekief a Groelin VI m. de blé de rente sour une mencaudée de soiesté deseure le Rokiet et sour III mencaudées et s. de soiesté , derrière le mont , deseure le terre Jehan Béguin et sour une mencaudée de soiesté au senteron de Noevirele et sour III coupées et s. de terre à tierage en Herenguiauliu. Et a Thomas Le Borgne I m. de blé de rente sour sen més et a Jakemon Ramekin I m. de blé de rente sour sen més et sour III coupées et s. de soiesté ki sont se fille à le voie de Lens. Toutes ces rentes ont convent li devant noumé vendeur et li devant noumé deteur à devoir , cascuns pour se partie , sour les yretages devant noumés. A ces counissances furent comme eskevin Asses Kahes , Jehans li Karons , Jehans Groelins li vius , et manessiers li Alexandre ; et si i fu Jehans Beguins comme sires. Ce fu fait en l'an de l'incarnation Nostre Signeur M. CC LXXXIII , el mois de décembre.

(1) *Soiesté*, *soistura*, *soiestura*, dérivation barbare du mot *societas*, signifie ici partage égal des fruits entre le propriétaire et le censier, compte à demi.

(2) C'est sans doute Acheville, village tout voisin d'Arleux, et compris aussi dans la Gohelle, juridiction forestière qui renfermait dix-neuf villages, dont la plupart font maintenant partie du canton de Vimy.

VII.

Donation au chapitre, par Grars de Fierlin, doyen de Saint-Géri à Cambrai, d'une maison sise rue d'Angleterre, 1322. *Chirographe original*. Au dos on lit : *Les paraus de ces brevetiaus wardent Estievenes de Condet et mestres Robers dou Bos, qui sunt de le maison mestre Gard de Fierlin.*

Sacent chil ki sunt et ki avenir sunt ke mestres Grars de Fierlin (1) doyens del église Saint-Géri de Cambrai, a donet et ordenet al église Saint-Piere de Lille, un hiretage que (2) il avoit séant en le parose Saint-Piere à Lille, en le rue d'Engleterre, entre l'iretage Jehan Musin d'une part, et le grande maison mestre Gard dessus dit d'autre part. Li ques hiretages fu jadis Maryen de Marke; et le tient-on de le pairie de Avelin. Et s'en déshireta Philippes de Fierlin qui hiretiers en estoit bien et par loy et par avoet, qui donnée li fu à loy, et en issi bien et par III deniers. Et tant en fist li dis Philippes que jugeur dissent à le semonse dou seigneur qui sour chou les avoit conjurés que Philippes en avoit tant fait qu'il ni avoit mais droit, et que li sires l'avoit si en se main que pour ahireter piersone qui ne fust refusaules a le loy et ens ou non del église. Et apriés chou li sires rendi sus tout ledit hiretage à Jehan Kokesin pour tenir et pour manyer comme drois hiretiers, ou non del église, à tes us et à teus cous-tumes que li hiretages doit, etsave tous drois. A toutes les coses dessus dites faire bien et par loy furent hoste des parries Estievenes de Condet, mestres Robert dou Bos, Jekans le Liniers, Jehans Godins, Jakemes li Borgnes, Jehans Chokes, Jehans de Los, Jehans Vincans, et comme justiche par le seignour de Avelin, Helins Reniers tenans adont le justiche le Caste-lain, et par defaute de le justiche de Aveling retint Hellins justiche comme de souveraineté et sauve tous droit. Ce fut fait l'an de grasse mil trois cens et XXII, el mois de décembre, le nuit saint Thumas apostle.

(1) Grars ou Gérard de Fierlin ne figure pas comme doyen de Saint-Géry dans le *Cam. Christ*, mais bien comme prévot de Saint-Pierre de Douai, sous l'an 1341.

(2) Il est à remarquer que dans ce titre, où d'ailleurs les règles de la grammaire romane sont bien observées, on écrit au début *ki*, *ke* et partout ensuite *qui*, *que*. Cette variabilité indique la transition à une nouvelle forme orthographique. La loi du cas direct et du cas indirect y est pourtant bien suivie encore : Grars et Gard, hire-tages, hiretage, drois, droit, etc.

VIII.

Engelbeut Desbois, nommé prévôt du chapitre, mande aux chanoines qu'il a enfin reçu ses bulles et qu'il compte se rendre prochainement à son poste. (1)

Reverendi Domini,

Non sine magna animi mei molestia tanto tempore hic bullas meas ex Urbe expectavi; quod in votis mihi esset primo quoque tempore ecclesiae isti et Reverentiis Vestris adesse, ut et desideratissimo vestro frui consortio et quæ muneris mei isthic sunt unà vobiscum curare possem. Cumque jam tandem post diuturnas moras quæ in similium negotiorum confectione Romæ facile injiciuntur, apostolicas litteras acceperim, supersedendum diutius non putavi quin quantocius dignitatis mihi indigno delatæ possessionem adirem. Mitto itaque eam in rem omnia requisita, quæque Reverentiis Vestris merito faciant satis, confidens ex parte vestra nihil nisi propensæ voluntatis significationes mihi obventurum, quas ego et gratissimo animo excipiam et pari benevolentia compensare semper conabor. Deus Dominus noster Reverentias Vestras donis suis cœlestibus in dies magis et magis augeat.

Bruxellæ, 19 januarii 1620.

Reverentiis Vestris abdicatissimus uti frater,
Engelbertus DESBOIS.

IX.

Lettre de M. Casteel, procureur-général au parlement de Flandre, rappelant au principal du collège de Saint-Pierre que les représentations théâtrales ne doivent plus avoir lieu dans le collège (2) du chapitre. *Original.*

Douai, 6 may 1779.

On m'a assuré, Monsieur, que vous étiez dans l'usage de faire représenter des pièces de théâtre, des parodies ou d'autres représentations

(1) Cette lettre me fournit l'occasion de mentionner Engelbert Desbois que j'ai eu tort d'omettre dans la notice sur les hommes lettrés du chapitre. Celui-ci, fils d'un gouverneur d'Enghien, est né à Bruxelles, le 9 juillet 1578. D'abord chanoine et archidiacre en l'église de Cambrai, il fut élu en 1619 pour remplacer Vincent de Zelandre comme prévôt de Saint-Pierre de Lille. Paquot lui a consacré, t. XII, 398, une notice assez étendue où nous voyons qu'en l'an 1619 il publia à Douai un livre intitulé : *Praxis bonarum intentionum*, in-16, et que parvenu à l'évêché de Namur en 1629, il y tint un synode dont les actes ont paru sous ce titre : *Decreta Synodi Namurcensis, habitæ in capella episcopali die VII,º junii, anni MDCXXXIX.* in-4.º, Namur, 1639. J'aurais pu citer aussi Jean de Lacu, auteur de *la Quoenoille spirituelle*. V. Paquot, XV, 276, et Brunet, *Man. du libr.*, II, 314.

(2) Au XVI.º et au XVII.º siècle, il y avait à Lille trois collèges : celui des

théâtrales, par les écoliers du collège de Saint-Pierre, à l'époque de la distribution des prix.

Si je suis bien informé, je dois supposer que vous n'avez aucune connaissance du règlement de discipline dont la cour a ordonné l'exécution dans tous les collèges de son ressort, par arrêt du 13 août 1768. L'article 59 de ce règlement ordonne que, *dans aucun cas il ne pourra être représenté ni tragédies, ni comédies, ni pastorales, ni ballets.* Ce règlement contient d'autres dispositions également importantes pour le succès des études et pour le gouvernement intérieur des collèges, et qui, peut-être n'ont point d'exécution dans le collège de Saint-Pierre, parce que le règlement qui les contient n'y est pas connu. Vous voudrez bien me mander, Monsieur, si vous ou vos prédécesseurs ont été signifiés de l'arrêt de la cour, du 13 août 1768, et du règlement d'études et de discipline dont la cour a ordonné l'exécution et l'envoi dans tous les collèges de son ressort

Je suis bien véritablement, Monsieur, votre, etc
DE CASTEELE.

X.

Réponse à la lettre précédente. *Minute.*

Monsieur,

Le Principal de notre collège nous ayant remis la lettre que vous lui avez fait l'honneur de lui écrire le 6^e de ce mois, nous nous empressons d'y répondre et de remettre sous vos yeux les observations suivantes.

La fondation de ce collège est des plus anciennes. Il a été ébly et doté des seuls revenus de notre église. Il appartient uniquement au chapitre dont le zèle patriotique l'a rendu public. Il en a toujours confié l'inspection à son écolâtre qui exerce encore, en vertu de sa dignité, une juridiction sur toutes les écoles de la ville.

Ce collège ainsi fondé n'a jamais eu aucun rapport avec l'Université. On y suit cependant pour l'enseignement (autant que les circonstances peuvent le permettre) la marche et la méthode les plus analogues à celles de l'Université de Paris; et les élèves qui en sortent ne se distinguent pas moins à Douay que les meilleurs sujets des autres collèges de la province.

Jésuites, celui des Augustins et le collège de Saint-Pierre. Ce dernier, qui était le plus ancien, relevait du chapitre et n'était soumis qu'à son inspection. Lors de la suppression des Jésuites, leur collège fut réuni à celui de Saint-Pierre.

C'est sans doute par ces considérations, par égard pour la dignité de notre église, et autres raisons peut-être qu'il seroit trop long de détailler que le règlement que la Cour a homologué par arrêt du 13 août 1768 ne nous a pas été signifié.

Quant aux pièces que nous étions dans l'usage de faire représenter ainsi que toute la province, comme nous connoissons aujourd'hui, Monsieur, vos intentions à cet égard et que nous nous ferons toujours un devoir de nous y conformer, nous avons arrêté dans un chapitre assemblé à ce sujet que ces représentations n'auroient plus lieu à l'avenir (1).

Nous sommes avec respect, Monsieur, etc.,

(1) Disons pourtant que ces jeux dramatiques dans les écoles étaient loin d'être une nouveauté à l'époque où le parlement de Flandre les prohiba. On en usait et abusait à Lille dès le XVI.^e siècle. Le vénérable M. Voisin, vicaire-général de Tournai, a bien voulu nous communiquer à ce sujet quelques actes qui méritent d'être signalés :

1.^o 1583, 12 août. Enquête tenue par P. Tavernier, curé de Saint-Etienne, touchant les représentations théâtrales que donnaient les jeunes gens durant les jours de fêtes, aux heures où l'on auroit dû assister aux saints offices et entendre la parole de Dieu.

2.^o 1585, 20 septembre. Lettre à l'évêque de Tournai concernant une tragédie et autres scènes que le magistrat de Lille proposait de faire jouer par la chambre de rhétorique.

3.^o 1585, 10 octobre. Autre lettre sur le même sujet.

4.^o 1585, 16 octobre, à Bruxelles. Edit royal portant défense à la chambre de rhétorique de donner des représentations théâtrales.

Ces diverses pièces trouveront place dans notre *Spicilege* d'histoire littéraire.

MÉMOIRE
SUR LA RÉFRACTION ASTRONOMIQUE

par M. ALPH. HEEGMANN, Membre résidant.

Séance du 20 juin 1856.

AVANT PROPOS. — Nous nous sommes proposé, dans ce mémoire, de chercher la loi générale de la réfraction astronomique, c'est-à-dire une formule qui s'applique, non à une région isolée de la sphère céleste, telle que la zone voisine du zénith, ou la zone voisine de l'horizon, mais qui réunisse, par un lien commun, toutes les parties de cette sphère, comme le faisait la formule empirique de Bradley, devenue insuffisante pour les besoins de l'astronomie. Notre formule n'en devra pas moins se prêter aux diverses hypothèses sur la constitution de l'atmosphère, hypothèses qu'il nous paraît plus satisfaisant de rejeter sur la distribution de la chaleur et de l'humidité dans l'air que sur la variation de densité des couches.

Enfin, nous éviterons les deux systèmes, encore controversés, de l'émission et des ondulations de la lumière, en basant notre analyse sur la loi de réfraction de Descartes, vraie dans l'un comme dans l'autre.

§ I. FORMULES GÉNÉRALES.

Soit une atmosphère gazeuse dont la puissance réfractive ne varie, d'un point à un autre, que par degrés insensibles. Il est clair qu'en réunissant tous les points doués d'une égale réfringence, on formera, en général, une infinité de surfaces, qu'on pourra considérer comme

des surfaces réfringentes , renfermant une série de couches infiniment minces , et homogènes , quant à leur action sur la lumière.

Dans ce genre de recherches , où il ne s'agit que de minimes déviations , et où , d'ailleurs , on ne peut tenir compte que de la disposition générale de ces couches , on les suppose ordinairement sphériques et concentriques , sans distinguer toujours leur centre commun du centre de la terre. Lorsqu'on fait cette distinction , la sphère tangente au sphéroïde n'est osculatrice que relativement à une des sections normales. Mais les deux courbures du sphéroïde terrestre diffèrent peu l'une de l'autre , et , nous le répétons , le calcul n'exige pas que l'atmosphère réelle soit définie avec une extrême exactitude.

Nos formules s'appliquent spécialement aux surfaces sphériques et concentriques , parce que , dans le cours de l'analyse , nous supposons : 1.° que la trajectoire est plane ; 2.° que toutes les surfaces réfringentes sont équidistantes ; 3.° que le rayon de courbure d'une même surface est invariable dans le plan de la trajectoire , et entre les extrémités de celle-ci. Mais il suffit que ces conditions soient très-approximativement remplies.

Notre intention est de reprendre la recherche des limites des erreurs résultant de l'assimilation du globe terrestre avec une sphère. Nous nous contenterons de remarquer , ici , que l'invariabilité du rayon de courbure est presque parfaite lorsque la distance zénithale est petite , ou bien , lorsque la trajectoire se rapproche de la direction de l'Est ou de l'Ouest ; que l'équidistance des surfaces se réalise aussi plus particulièrement dans ces deux directions. Si l'air était notablement plus dense vers un azimuth que vers l'azimuth opposé , il suffirait de donner à ces surfaces une légère inclinaison , en leur conservant une équidistance fictive.

La trajectoire n'est généralement plane que dans la direction du méridien ; mais , dans les autres directions , elle diffère très-peu d'une courbe plane , et l'on peut admettre que les relations que nous allons démontrer , entre des lignes droites situées dans un même plan passant par l'œil de l'observateur et une tangente à la trajectoire , subsistant pour leurs projections , seront

très approximativement applicables aux lignes projetées elles-mêmes.

Cette hypothèse admise, soient .

r , La normale de l'une quelconque de ces surfaces réfringentes, au point où elle est traversée par la trajectoire ; normale que nous supposons limitée par sa rencontre avec celle qui la suit, et qui, d'après ce que nous avons dit, doit se trouver dans le même plan ;

(Ainsi limitée, r est le rayon ordinaire, lorsque les surfaces réfringentes sont supposées sphériques. C'est le rayon de courbure, lorsqu'elles sont seulement équidistantes ; nous disons le rayon de courbure dans le sens du plan de la trajectoire).

s , La longueur de la trajectoire, à partir d'un de ses points pris pour origine, et jusqu'à son arrivée à la surface réfringente dont il vient d'être question (celle dont la normale est r) ;

x , La réfraction à partir de l'origine ;

y , L'angle d'incidence, c'est-à-dire l'angle que la direction (ou la tangente) de la trajectoire s fait au même point avec la normale r ;

z , L'angle que cette normale r fait avec la direction primitive de la trajectoire, laquelle d'après ce que nous avons dit, plus haut, est une droite située dans le même plan ;

n , L'indice de réfraction de la couche d'air, dans toute son étendue ;

$\xi = n^2 - 1$, par conséquent, sa puissance réfractive ;

t , Sa température en degrés centigrades, au point où elle est traversée par le rayon lumineux ;

p , La pression barométrique au même point ; cette pression exprimant la hauteur du mercure ramenée à la température zéro, ou corrigée des effets de la dilatation de o à t , ainsi que cela se pratique ordinairement ;

ψ , Le volume relatif du gaz à t degrés, en prenant pour unité le volume à zéro ;

(ψ est une fonction de t , que les physiciens expriment habi-

tuellement par $1 + \epsilon t$, appelant ϵ le coefficient constant de la dilatation, et le faisant égal à 0,00366);

Π , La tension de la vapeur d'eau à saturation, pour la température t , dont Π peut être regardé comme une fonction connue;

φ , L'humidité relative de la couche d'air, ou le degré de l'hygromètre rectifié, en prenant pour unité la tension à saturation, de façon que $\varphi \Pi$ exprime la tension absolue en fraction du mètre de mercure à la température 0 ;

ρ , La densité de la même couche d'air, et au même point; la densité du mercure à zéro étant prise pour unité;

ρ' et ρ'' , Les portions de ρ dues, respectivement, à l'air sec et à la vapeur d'eau;

Soient, de plus :

$$r, y, z, n, \xi, t, \varphi, \rho, \rho', \rho'', \xi', \xi'', \psi, \Pi,$$

les valeurs particulières des variables

$$r, y, z, n, \xi, t, \varphi, \rho, \rho', \rho'', \xi', \xi'', \psi, \Pi,$$

à l'origine, soit qu'on place cette origine à l'entrée même du rayon lumineux dans l'atmosphère, soit, plus généralement, à l'extrémité supérieure d'une portion de la trajectoire;

$$r_0, y_0, z_0, n_0, \xi_0, t_0, \varphi_0, \rho_0, \rho'_0, \rho''_0, \xi'_0, \xi''_0, \psi_0, \Pi_0,$$

les valeurs particulières des mêmes variables à la station d'observation, ou, plus généralement, à l'extrémité inférieure de la portion de trajectoire dont il vient d'être question :

$$G = r_1 - r_0;$$

H , La valeur de G , lorsqu'au lieu d'une portion de trajectoire, on prend la trajectoire entière, depuis la limite extérieure de l'atmosphère jusqu'à la surface du globe;

ν , L'indice de réfraction de l'air sec, à la température 0 et sous la pression de $0^m 76$;

(On sait que $\nu = 1,000294$, suivant les expériences de MM. Biot, Arago et Dulong.)

μ , Le rapport de la densité de l'air atmosphérique sec à celle du mercure ; la température étant 0 , et la pression $0^m 76$;

(Ce rapport est égal à $0,0000954$, suivant les mêmes physiciens.)

λ , Le rapport de la densité de la vapeur d'eau à celle de l'air sec ; (ce rapport est évalué à $0,622$, pour une température et une pression communes, quelles que soient cette température et cette pression)

Suivant ces définitions, r_0 serait le rayon d'une sphère osculatrice, celle qui toucherait le sphéroïde terrestre à la station d'observation, et suivant la section normale déterminée par le plan de la trajectoire, si l'on supposait l'observateur placé à la surface même du globe, et qu'on admit le parfait parallélisme de la couche d'égale réfringence dans laquelle il se trouve, avec la surface des eaux tranquilles; y_0 serait la distance zénithale apparente, lorsque la lumière vient d'une étoile ou d'un astre sans parallaxe sensible ; et, en plaçant l'origine à la limite supérieure de l'atmosphère, x_0 serait la réfraction totale, z_0 la distance zénithale corrigée de cette réfraction, et H l'épaisseur de l'atmosphère.

D'après les données géométriques du problème, il est clair que :

$$(1) \left\{ \begin{array}{l} y = z - x ; \\ \frac{dy}{dr} = \frac{dz}{dr} - \frac{dx}{dr} \quad \text{et} \quad \frac{dy}{dn} = \frac{dz}{dn} - \frac{dx}{dn} \end{array} \right.$$

Avec un peu d'attention, on verra encore que

$$\sin y = \frac{rdz}{ds}, \quad \text{et} \quad \cos y = - \frac{dr}{ds};$$

car y est l'angle que la trajectoire fait avec la normale ; dz est l'accroissement infiniment petit de l'arc décrit, avec un rayon égal à

l'unité, entre les côtés de l'angle z ; accroissement qui est la mesure de l'angle des deux normales consécutives. Il en résulte que rdz et dr sont les projections de ds , savoir, la première sur une tangente à la surface, et la seconde sur la normale r ,

Nous mettons le signe — au second membre de la dernière équation, parceque r diminue à mesure que s augmente.

Les deux dernières équations combinées donnent :

$$(2) \dots \quad \frac{dz}{dr} = - \frac{\text{tang } y}{r} .$$

Nous avons vu (1) que la variation finie ou infiniment petite de y est la résultante des variations simultanées de x et de z , dont la première, pour une incidence donnée, est due à l'action différente des couches d'air successives sur la lumière, c'est-à-dire à la variation de l'indice n ou de la puissance réfractive ξ , et la seconde, à la courbure des mêmes couches, qui fait que les normales successives (à l'égard desquelles se mesure l'incidence y) ne sont pas parallèles entr'elles.

Pour un point et une incidence donnés, la variation de n (ou de ξ) et celle de z dépendent l'une de l'autre : mais il est clair qu'on peut les séparer par la pensée; qu'on peut faire varier l'incidence, soit par un changement arbitraire dans la courbure des couches, sans changement dans leurs puissances réfractives, soit par un changement dans leurs puissances réfractives, sans changement dans leur courbure.

Si donc on fait varier arbitrairement la courbure au point d'incidence, en conservant la normale; qu'on distingue par δn et δz les variations de n et de z , devenues indépendantes, et par $\left(\frac{\delta y}{\delta n}\right)$ le coefficient différentiel de y par rapport à n , obtenu, par conséquent, en supposant l'angle z constant, ou en mesurant l'angle y sur la normale fixe, on aura, d'après l'équation (1),

$$\left(\frac{\delta y}{\delta n}\right) = - \frac{\delta x}{\delta n} .$$

D'un autre côté, la loi de Descartes appliquée à la variation de l'indice n et de l'incidence y , (incidence mesurée sur une même normale, en deçà et au-delà de la surface réfringente), donne l'équation

$$n \sin y = \text{constante};$$

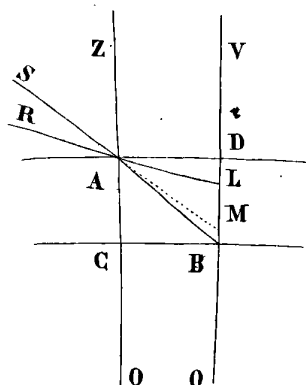
et, cela, quelle que soit la courbure de cette surface, pourvu qu'elle conserve sa normale. Cette équation s'appliquera donc à la variation partielle de y par rapport à n , dont il vient d'être question; et l'on aura, en la différenciant :

$$\frac{\text{tang } y}{n} = - \left(\frac{\delta y}{\delta n} \right) = \frac{\delta x}{\delta n},$$

Mais la courbure de la surface réfringente reste indéterminée. Il s'en suit que le rapport $\frac{\delta x}{\delta n}$ est égal au rapport $\frac{dx}{dn}$, qui appartient à une forme particulière de cette surface.

On aura donc aussi (*)

(*) Si les déductions par lesquelles nous arrivons à l'équation (3) paraissent obscures, on peut leur substituer les suivantes, que le secours d'une figure rend plus palpables.



Soient AD, CB, les sections faites par le plan de la trajectoire dans deux surfaces réfractives infiniment voisines;

SAB, le rayon lumineux, réfracté en A par la première surface, et rencontrant la seconde surface en B;

RAL, une droite parallèle à la direction primitive du rayon lumineux;

AZ, BV, les normales menées aux points A, B;

M, le point de rencontre de BV et du prolongement de l'élément SA de la trajectoire;

O, le centre de courbure commun aux deux arcs AD et CB, supposés équidistants;

n , l'indice de réfraction de la couche d'air située au-dessus de la surface AD;

$n + dn$, l'indice de réfraction de la couche comprise entre AD et CB.

$$(3) \dots \frac{\text{tang } y}{n} = \frac{dx}{dn},$$

et, par suite,

$$(4) \dots \frac{dx}{dr} = \frac{\text{tang } y}{n} \cdot \frac{dn}{dr},$$

qu'on aurait pu tirer directement de l'équation

$$n \sin (z - x) = \text{constante},$$

différenciée par rapport à r , en traitant z comme une constante, et ne faisant varier que n et x .

C'est qu'en effet la variation de z ne change pas la relation de dn et dx .

Enfin, de la combinaison des équations (1), (2), (4) il résulte :

$$\int \frac{dy}{\text{tang } y} = - \int \frac{dr}{r} - \int \frac{dn}{n},$$

et, après intégration,

$$rn \sin y = \text{constante},$$

on

Il est visible que

$$y = \text{SAZ} = \text{CAM}; \quad z = \text{RAZ}; \quad x = \text{RAS} = \text{LAM};$$

$$dz = \text{AOB};$$

$$dy = \text{ABV} - \text{SAZ};$$

$$dx = \text{BAM} = \text{AMV} - \text{ABV} = \text{AOB} + \text{SAZ} - \text{ABV} = dz - dy.$$

Mais la loi de Descartes, appliquée au point A, donne, quel que soit l'angle AOB, ou dz ,

$$n \sin \text{SAZ} = (n + dn) \sin (\text{CAM} - \text{BAM}).$$

Donc :

$$n \sin y = (n + dn) \sin (y - dx);$$

Ce qui, en négligeant, suivant les règles du calcul différentiel, les quantités du second ordre, c'est-à-dire, en prenant $\cos dx$ pour l'unité, remplaçant $\sin dx$ par dx , et supprimant $dx dn$, revient à

$$\frac{dx}{dn} = \frac{\text{tang } y}{n}, \quad \text{ou} \quad \frac{dx}{dr} = \frac{\text{tang } y}{n} \frac{dn}{dr}.$$

$$(5) \dots \sin y = \frac{l}{nr}$$

en faisant pour abrégé,

$$(5 \text{ bis}) \dots l = \sin y, r, n, = \sin y_0 r_0 n_0 = \sin y_0 r_0 \sqrt{1 + \xi_0}$$

On se rappellera que r désigne, en général, les rayons des surfaces réfringentes, lorsque ces surfaces sont sphériques, ou les rayons de courbure des intersections de ces surfaces et du plan de la trajectoire, lorsqu'au lieu d'être sphériques, elles sont simplement équidistantes. Donc dans l'un comme dans l'autre cas, *le sinus de l'angle d'incidence reste, sur toute la longueur de la trajectoire, inversement proportionnel au rayon et à l'indice de réfraction.*

Nous tirons de l'équation (5) la suivante :

$$\text{tang } y = \frac{l}{\sqrt{n^2 r^2 - l^2}}$$

Cette valeur étant substituée dans l'équation (3) il vient :

$$(6) \dots x = \frac{l}{2} \int_{\xi_1}^{\xi} \frac{1}{(1 + \xi)^{-1} (r^2 - l^2 + r^2 \xi)^{-\frac{1}{2}}} d\xi = \frac{l}{2} \int_{\xi_1}^{\xi} \frac{1}{(1 + \xi)^{\frac{5}{2}} \left(r^2 - \frac{l^2}{1 + \xi}\right)^{\frac{1}{2}}} d\xi$$

C'est l'expression générale de la réfraction, que l'on suppose mesurée par un arc décrit avec un rayon égal à l'unité, comme nous l'avons dit de l'arc x . Mais, pour effectuer l'intégration indiquée, il faut connaître les rapports qui lient ξ avec r .

Ces rapports étant assez obscurs, nous allons remplacer les variables u et ξ par d'autres d'un usage plus fréquent.

Pour simplifier notre analyse, nous admettrons comme déjà prouvé, que l'épaisseur de l'atmosphère (du moins, en la réduisant aux seules couches qui réfractent sensiblement la lumière) est fort petite, émi-

parativement au rayon terrestre ; d'où il suit que le segment de cette atmosphère que peut embrasser la vue de l'observateur ne couvre qu'une très-petite portion de la surface du globe (*)

Supposons donc qu'en raison du voisinage , tous les points de cette petite portion de surface soient à peu près dans les mêmes conditions, de façon que chacune des couches traversées par un même rayon lumineux puisse être considérée comme homogène , dans toute l'étendue du segment atmosphérique , non seulement en puissance réfractive (ξ), mais encore en chaleur (t), en humidité relative (φ), en pression (p), etc., il en résultera qu'elles seront toutes horizontales , ou équidistantes avec la surface des eaux tranquilles , et que les relations que nous aurons trouvées pour des particules d'air situées à différentes hauteurs , le long de la verticale passant par la station , s'appliqueront aux points de la trajectoire qui seront aux mêmes niveaux.

Cela posé , soit dp l'accroissement infiniment petit de la pression le long de la verticale : Le rapport de cet accroissement à la diminution correspondante de hauteur , ou à $- dr$, sera évidemment égal au rapport de la densité de l'air de la couche à la densité du mercure à zéro. (On se souvient que les indications du baromètre sont supposées ramenées à la température zéro).

On aura donc :

$$\frac{dp}{dr} = - \rho.$$

Or la pression de la couche d'air étant..... p ,
 la tension de la vapeur aqueuse qu'elle contient..... $\varphi \Pi$.
 la pression de l'air sec de cette couche, suivant le principe
 du mélange des gaz , ou la loi de Dalton , sera..... $p - \varphi \Pi$:

(*) En supposant 70 kilomètres d'épaisseur à l'atmosphère , le rayon visuel horizontal rencontrera sa limite extérieure en un point dont la verticale fera un angle de $8^{\circ} 27' \frac{1}{2}$ avec celle du lieu de l'observation.

Si le rayon visuel horizontal s'arrête à la couche placée à 7000 mètres de la surface de la terre , la verticale abaissée de son extrémité et la verticale du lieu de l'observation feront entr'elles un angle égal à $2^{\circ} 41'$, seulement. Or , à 7000 mètres de la terre , la densité de l'air est déjà réduite de plus de moitié.

D'où résulte

$$\rho' = (p - \varphi \Pi) \frac{\eta}{0,76 \psi} = (p - \varphi \Pi) \frac{\mu}{\psi}$$

$$\rho'' = \lambda \varphi \Pi \frac{\mu}{\psi};$$

et, par suite,

$$\left\{ p - (1 - \lambda) \varphi \Pi \right\} \frac{\mu}{\psi} = \rho = - \frac{dp}{dr}.$$

Intégrant depuis $r = r_0$, et représentant par e la base des logarithmes népériens, on obtient

$$p e^{\mu \int_{r_0}^r \frac{dr}{\psi}} - p_0 = (1 - \lambda) \mu \int_{r_0}^r \frac{\varphi \Pi}{\psi} e^{\mu \int_{r_0}^r \frac{dr}{\psi}} dr,$$

que l'on peut mettre sous la forme suivante

$$(7) \dots \quad p = T p_0 \left(1 - \frac{u}{p_0} \right),$$

en posant

$$(7bis) \cdot \left\{ \begin{aligned} T &= e^{-\mu \int_{r_0}^r \frac{dr}{\psi}} = e^{-\mu \int_{t_0}^t \frac{\left(\frac{dr}{dt}\right) dt}{\psi}}; \\ u &= (1 - \lambda) \mu \int_{r_0}^r \frac{\varphi \Pi}{\psi T} dr = (1 - \lambda) \mu \int_{t_0}^t \frac{\varphi \Pi \left(\frac{dr}{dt}\right) dt}{\psi T}. \end{aligned} \right.$$

Ces dernières équations (7 bis) comprennent comme cas particuliers

$$T_0 = 1; \quad u_0 = 0;$$

T_0 et u_0 représentant les valeurs de T et de u qui répondent à $r = r_0$.

D'un autre côté, d'après une loi vérifiée par MM. Biot, Arago et Dulong, les différentes valeurs de la puissance réfractive d'un même gaz pris à diverses densités (*), sont proportionnelles à ces densités.

En vertu de ce principe, la puissance réfractive de l'air sec compris dans la couche dont nous désignons le rayon par r est évidemment

$$(8) \dots \xi' = (v^2 - 1) \frac{\rho'}{n} = (v^2 - 1) \frac{p - \varphi \Pi}{\psi \cdot 0^m, 76}.$$

De plus, il résulte des expériences des mêmes physiciens, 1.^o que la puissance réfractive de la vapeur d'eau est exactement ou presque exactement égale à celle de l'air sec qui aurait la même température, et qui serait soumis à une pression égale;

2.^o Que la puissance réfractive d'un mélange de gaz secs et de vapeurs est égale à la somme des puissances réfractives des gaz composants.

On aura donc :

$$(9) \dots \xi'' = (v^2 - 1) \frac{\rho''}{n} = (v^2 - 1) \frac{\lambda \varphi \Pi}{\psi \cdot 0^m, 76}$$

et
$$\xi = \xi' + \xi''.$$

Substituant à p , sa valeur (7), dans l'équation (8), on obtient

$$(10) \dots \xi' = \frac{v^2 - 1}{0^m, 76} \cdot \frac{T (p_0 + u) - \varphi H}{\psi},$$

comprenant, comme cas particulier,

$$(11) \dots \xi'_0 = \frac{v^2 - 1}{0^m, 76} \cdot \frac{p_0 - \varphi_0 \Pi_0}{\psi_0}.$$

Enfin, si l'on désigne par ζ et ζ_0 ce que deviennent les valeurs ci-dessus de ξ' et de ξ'_0 , lorsqu'on y supprime les termes dus à l'humidité, les équations précédentes seront remplacées par

(*) Nous supposons l'identité de composition de toutes les parties de l'atmosphère. On sait que de l'air pris par Gay Lussac à 6600 mètres de hauteur a été trouvé semblable à l'air de la surface du globe. De Saussure a constaté la présence de l'acide carbonique sur la cime du Mont-Blanc.

(*Annales de Chimie et de Physique*, 1.^{re} série, tome 52, page 98.)

$$(12) \dots \quad \zeta_0 = \frac{v^2 - 1}{0^m, 76} \frac{p_0}{\psi_0};$$

$$(13) \dots \quad \zeta = \frac{v^2 - 1}{0^m, 76} \frac{p_0}{\psi} \quad T = \zeta_0 \frac{\psi_0}{\psi} T;$$

et la valeur σ , de la réfraction, dans la supposition d'une atmosphère parfaitement sèche, aura pour expression

$$(14) \dots \quad \sigma = \frac{l'}{2} \int_{\zeta_1}^{\zeta_0} X d\zeta,$$

d'après la formule (6), où il suffit de changer ξ en ζ , et de faire :

$$(14 \text{ bis}). \quad \left\{ \begin{array}{l} l' = \sin y_0 r_0 \sqrt{1 + \zeta_0}; \\ X = (1 + \zeta)^{-\frac{5}{2}} (r^2 - l'^2 + l'^2 \zeta - l'^2 \zeta^2 + \dots)^{-\frac{1}{2}} d\zeta. \end{array} \right.$$

L'intégration indiquée (14) exige que l'on connaisse la relation qui existe entre r et ζ , difficulté qui revient, comme nous allons le voir, à connaître la relation entre t et r , c'est-à-dire, entre la température de la couche et sa distance au centre.

On sait que la température de l'air décroît, en général, à mesure qu'on s'élève, et que ce décroissement est à peu près uniforme ou en progression arithmétique. Les météorologistes qui l'ont représenté par une ligne courbe, (la ligne droite indiquant un décroissement uniforme) ne sont pas d'accord entr'eux sur le sens de la courbure. Il suffit que cette courbure soit peu considérable, dans la partie qui correspond aux couches les plus réfringentes, pour que nous soyons autorisé à faire l'essai d'un décroissement uniforme (*) comme première

(*) Laplace intègre son équation différentielle au moyen d'une hypothèse sur le décroissement de la densité de l'air. Il cherche un intermédiaire entre la progression arithmétique et la géométrique, et son choix, en vue de la facilité de l'intégration, se porte sur une progression fort compliquée, que l'on peut voir au livre 10 de la mécanique céleste, (chap. 1.^{er} § 7, page 264 du tome 4 de l'édition de 1805).

approximation. r_0 et r , représentant, non seulement les limites extrêmes de l'atmosphère, mais encore celles d'une région limitée, nous pourrions, si cette première approximation n'est pas suffisante, diviser verticalement l'atmosphère en deux régions, puis en trois, etc.; multiplier enfin le nombre des régions de manière à représenter aussi exactement que nous le voudrions, l'atmosphère réelle, au moyen d'une atmosphère factice, dans chacune des régions de laquelle la température croisse ou décroisse uniformément, de même qu'on mesure approximativement une courbe en la remplaçant par un polygone inscrit ou circonscrit.

Quant à l'humidité relative, φ , on peut, vu son peu d'influence, la supposer constante, ou prendre une moyenne arithmétique entre ses valeurs extrêmes, dans chaque région.

Nous allons modifier notre analyse en ces sens.

Soit b le nombre de mètres dont il faut s'élever, dans les circonstances données, pour trouver une diminution de 1° centigrade dans la température. D'après ce qui précède, b sera une constante (positive dans le cas d'une température décroissante, infinie, dans celui de l'égalité de température, et négative dans le cas d'une interversion) et on aura :

$$(15) \dots \quad r - r_0 = b(t_0 - t); \text{ d'où } \frac{dr}{dt} = -b;$$

$$(16) \dots \quad T = e^{\frac{\eta b}{0^m, 76} \int_{t_0}^t \frac{dt}{\psi}};$$

$$(17) \dots \quad u = - (1 - \lambda) \frac{\eta b \varphi}{0^m, 76} \int_{t_0}^t \frac{\Pi}{T \psi} dt.$$

Nous avons dit que les physiciens faisaient, à toute température et à toute pression,

$$\psi = 1 + \epsilon t = 1 + 0,00366 t = 1 + \frac{t}{273^\circ}.$$

Par l'introduction de cette expression de ψ dans les équations (16) et (17), il vient :

$$(18) \dots \quad T = \left(\frac{\psi}{\psi_0} \right)^c = \left(\frac{1 + \varepsilon t}{1 + \varepsilon t_0} \right)^c,$$

$$(19) \dots \quad u = - (1 - \lambda) c (1 + \varepsilon t_0)^c \varphi_0 \int_{t_0}^{t_1} \frac{\Pi \varepsilon dt}{(1 + \varepsilon t)^{c+1}} \\ = + (1 - \lambda) c (1 + \varepsilon t_0)^c \varphi_0 \int_{t_1}^{t_0} \frac{\Pi \varepsilon dt}{(1 + \varepsilon t)^{c+1}},$$

en posant, pour abrégier,

$$(20) \dots \quad c = \frac{\eta b}{\varepsilon \cdot 0^m,76} = \frac{b}{\varepsilon \cdot 7994^m,6};$$

et l'équation (7) se change en

$$(21) \dots \quad \frac{p}{p_0 + u} = \left(\frac{1 + \varepsilon t}{1 + \varepsilon t_0} \right)^c, \text{ ou } c = \frac{\log(p_0 + u) - \log p}{\log(t + \varepsilon t_0) - \log(1 + \varepsilon t)}.$$

Ainsi, de l'emploi sans correctif de la loi de dilatation,

$$\psi = 1 + \varepsilon t = 1 + 0,00366 t,$$

il résulterait que, dans la région la plus élevée, où $p_1 = 0$ sans que $(p_0 + u)$ soit nul, ni $(1 + \varepsilon t_0)$ infini, on aurait

$$t_1 = - \frac{1}{\varepsilon} = - 273^0, \text{ avec } c \text{ et } b \text{ positifs,}$$

$$\text{ou } t_0 = - \frac{1}{\varepsilon} = - 273^0, \text{ avec } c \text{ et } b \text{ négatifs,}$$

$$\text{ou bien encore, } c = \infty, b = \infty.$$

On se rend raison de l'accumulation de chaleur près de la surface

du globe : mais on ne voit pas quelles causes extérieures générales empêcheraient la continuation du décroissement, dans l'hypothèse d'une atmosphère limitée, et d'une épaisseur de quelques lieues seulement.

Il faudrait donc, pour la température de sa limite ou pour la température de l'espace, s'en tenir au premier résultat,

$$t_1 = - 273^{\circ},$$

qui s'éloigne beaucoup des évaluations connues. En effet, Fourier et M. Saigey lui assignent $- 60^{\circ}$; M. Pouillet, environ $- 142^{\circ}$; M. Liass $- 97^{\circ}$, etc.

Mais il faut observer que la constance du coefficient de dilatation, ϵ , n'a guère été vérifiée qu'entre 0° et 100° . La formule

$$\psi = 1 + t. 0,00366$$

peut s'éloigner beaucoup de la vérité, dans les températures très basses. Heureusement, ces températures répondent, dans l'air, à des couches d'une faible densité, et, conséquemment, d'un faible pouvoir réfringent : de sorte que, si la défectuosité de la loi ci-dessus empêche d'en rien conclure, relativement à la température de l'espace, elle altère fort peu l'expression de la réfraction. Cependant, pour plus d'exactitude, nous supposons que ϵ peut varier d'une région à l'autre.

La substitution des valeurs de ψ et de T (18) dans les équations (12) et (13) donne

$$(22) \dots \zeta_0 = \frac{\nu^2 - 1}{0^m,76} \frac{p_0}{1 + \epsilon t_0} = 0,000775 \frac{p_0}{1 + \epsilon t_0};$$

et

$$(23) \dots \zeta = \zeta_0 \left(\frac{1 + \epsilon t}{1 + \epsilon t_0} \right)^c - 1.$$

D'un autre côté, on tire des équations (15) et (23), en regardant le coefficient de dilatation, ε , comme constant,

$$(24) \dots r = r_0 + b \left(\frac{1}{\varepsilon} + t_0 \right) \left[1 - \left(\frac{\zeta}{\zeta_0} \right)^{\frac{1}{c-1}} \right];$$

et, conséquemment, l'expression de la réfraction dans une atmosphère privée d'humidité (14) prend cette forme

$$(25) \sigma = \Sigma \frac{q}{2} \int_{\zeta_1}^{\zeta_0} (1 + \zeta)^{-\frac{3}{2}} \left\{ 1 - q'v + q''v^2 + q'''v^{c-1} - q^{IV}v^{2c-2} + \text{etc.} \right\}^{-\frac{1}{2}} d\zeta,$$

qui suppose les abréviations suivantes,

$$(25\text{bis.}) \left\{ \begin{array}{l} v = \left(\frac{\zeta}{\zeta_0} \right)^{\frac{1}{c-1}} = \frac{1 + \varepsilon t}{1 + \varepsilon t_0}; \\ h = \frac{b}{\varepsilon} (1 + \varepsilon t_0) \\ k'' = \frac{\left(\frac{h}{r_0} \right)^2}{1 + \zeta_0}; \quad k = \frac{\left(1 + \frac{h}{r_0} \right)^2}{1 + \zeta_0} - 1; \quad k' = \frac{2 \frac{h}{r_0} \left(1 + \frac{h}{r_0} \right)}{1 + \zeta_0}; \\ q = \frac{l'}{\sqrt{(r_0 + h)^2 - l'^2}} = \frac{\sin y_0}{\sqrt{\cos^2 y_0 + k}} = \frac{\sin y_0}{\sqrt{\frac{1 + \cos(2y_0)}{2} + k}} \\ q' = \frac{2 h (r_0 + h)}{(r_0 + h)^2 - l'^2} = \frac{k'}{\cos^2 y_0 + k} = \frac{q^2}{\sin^2 y_0} k'; \\ q'' = \frac{h^2}{(r_0 + h)^2 - l'^2} = \frac{k''}{\cos^2 y_0 + k} = \frac{q^2}{\sin^2 y_0} k''; \\ q''' = q^3 \zeta_0; \quad q^{IV} = q^3 \zeta_0^2, \text{ etc.} \end{array} \right.$$

Le signe sommatoire Σ indique un nombre de termes égal à celui des régions ou divisions verticales de l'atmosphère.

Cette formule quoique spécialement applicable à une atmosphère

sèche, servira approximativement au cas d'une atmosphère humide ; car les variations de l'humidité ont si peu d'influence sur la réfraction que les astronomes n'ont, jusqu'à présent, tenu aucun compte des indications de l'hygromètre. Nous ferons, dans ce qui suit, abstraction de l'humidité de l'air, nous réservant de reprendre ce sujet dans un mémoire subséquent.

On peut, même avant l'intégration, faire disparaître de la formule (25) le facteur binôme

$$(1 + \zeta)^{-\frac{3}{1.2}} = 1 - \frac{3}{2} \zeta + \frac{15}{8} \zeta^2 - \text{etc.},$$

qui influe très peu sur la valeur de l'intégrale. En effet, le *maximum* de la puissance réfractive appartient à la couche qui touche la surface du globe. Or (22), sous une pression approximative de 0^m76, et une température de + 40° à — 10°, ζ_0 varie de $\frac{1}{1946}$ à $\frac{1}{1636}$.

L'erreur absolue produite par la suppression de ce facteur ne sera sensible que sur les réfractions de l'horizon, ou des hauteurs très faibles au-dessus de l'horizon, et on pourra en réduire considérablement la limite par une légère modification de la valeur de ζ_0 . C'est ce qui arrivera naturellement, si on tire la valeur de ζ_0 de cette même formule appliquée à la réfraction horizontale.

Par la même raison, on supprimera encore q , q^r , etc., c'est-à-dire $q^2 \zeta^2_0$, $q^3 \zeta^3_0$, etc., devant q''' ou $q^2 \zeta_0$. Il restera :

$$(26). \quad \sigma = \sum (c - 1) i q \int_{v_1}^1 v^{c-2} \left\{ 1 - q'v + q''v^2 + q'''v^{c-1} \right\}^{-\frac{1}{2}} dv,$$

dont les constantes, c'est-à-dire les quantités indépendantes de v , deviendront, par des simplifications semblables :

$$26 \text{ bis. } \left\{ \begin{aligned}
 k'' &= \left(\frac{h}{r_0} \right)^2 = \left(\frac{b}{\varepsilon r_0} \right)^2 (1 + \varepsilon t_0)^2 = \left(\frac{c \cdot 0^m 76}{\eta r_0} \right)^2 (1 + \varepsilon t_0)^2 ; \\
 k &= 2 \sqrt{k''} + k'' - \zeta_0 ; \quad k' = 2 \sqrt{k''} + 2 k'' ; \\
 q &= \frac{\sin y_0}{\sqrt{\cos^2 y_0 + k}} ; \quad q' = \frac{k + k'' + \zeta_0}{\cos^2 y_0 + k} ; \quad q'' = \frac{k''}{\cos^2 y_0 + k} ; \\
 & \qquad \qquad \qquad q''' = \frac{\sin^2 y_0 \zeta_0}{\cos^2 y_0 + k} ; \\
 v_r &= \frac{1 + \varepsilon t_r}{1 + \varepsilon t_0} ; \quad i = \frac{\zeta_0}{2} = 79'' , 93 \quad \frac{p_0}{1 + \varepsilon t_0} .
 \end{aligned} \right.$$

On pourrait effectuer l'intégration sans autre préparation (*). Mais

(*) Si on représente par P et Q deux quantités données en fonction de v ; par P^m et Qⁿ, deux puissances quelconques de ces quantités ; enfin, qu'on désigne respectivement par Q₁, Q₂, Q₃, etc., les dérivées de

$$\frac{Q^n}{\left(\frac{dP}{dv} \right)}, \quad \frac{Q_1}{\left(\frac{dP}{dv} \right)}, \quad \frac{Q_2}{\left(\frac{dP}{dv} \right)}, \quad \text{etc. ;}$$

il est facile de vérifier que la différentielle de la série

$$\frac{P^{m+1} Q^n}{(m+1) \left(\frac{dP}{dv} \right)} - \frac{P^{m+2} Q_1}{(m+1)(m+2) \left(\frac{dP}{dv} \right)} + \frac{P^{m+3} Q_2}{(m+1)(m+2)(m+3) \left(\frac{dP}{dv} \right)} - \text{etc.}$$

+ constante

se réduit à

$$P^m Q^n \, dv .$$

Comparant cette dernière quantité avec celle qui est placée sous le signe intégral (26), on pourra faire à volonté

$$P^m = v^{c-2} ; \quad \text{et } Q^n = (1 - q'v + q''v^2 + q'''v^{c-1})^{-\frac{1}{2}} ,$$

ou bien

$$Q^n = v^{c-2} , \quad \text{et } P^m = (1 - q'v + q''v^2 + q'''v^{c-1})^{-\frac{1}{2}} .$$

on arrivera à une expression intégrale plus commode en développant le facteur polynome

$$(1 - q'v + q''v^2 + q'''v^{c-1})^{-\frac{1}{2}},$$

et en supprimant les termes d'une importance minime.

Les calculs approximatifs qui suivent nous guideront dans ces nouvelles réductions.

Appliquons la formule (24) aux observations de Gay-Lussac, dans l'ascension citée (*), en négligeant l'humidité de l'air. Les observations faites à terre,

$$p_0 = 0,76568 \text{ et } t_0 = 30^{\circ},75,$$

combinées avec le dernier couple d'observations, qui porte le N.° 24, savoir,

$$p_1 = 0,3288, \text{ et } t_1 = -9^{\circ},50,$$

ou bien avec le couple précédent,

$$p_1 = 0,3339, \text{ et } t_1 = -7^{\circ},$$

nous donneront, en moyenne,

$$c = 6,4 \text{ et } b = 178 \text{ mètres},$$

sur une hauteur d'environ 7000 mètres au dessus du sol (**).

(*) Cette ascension a eu lieu à Paris, le 16 septembre 1804. Parti du Conservatoire des arts et métiers, à 9 h. 40 m. du matin, par un vent de S.-E., le ballon est descendu, à 3 h. 45 m. après-midi, au hameau de Saint-Gourgon, à 6 lieues N.-O. de Rouen.

(Voir la relation lue à l'Institut, le 9 vendémiaire an XIII, et imprimée dans les annales de chimie, tome 52 de la première série, page 75.)

(**) Il est à regretter que l'illustre physicien, qui avait pour but principal, la mesure de la force magnétique, n'ait pas noté l'heure de chaque observation de température, pendant la longue durée de son voyage aérien. Il se contente de dire que la dernière observation, de $-5^{\circ},5$ a été faite à 3 h. 11 m. que la température, au départ, était de $27^{\circ},75$, et la pression, de $0^m, 76525$; que le baromètre n'ayant pas varié sensiblement de 10 h. à 3, il s'était servi, pour calculer les hauteurs, de la pression de $0^m, 76568$, observée par Bouvard, à 3 heures, à l'Observatoire de Paris, (page 83); et que « la température, à terre, ayant également peu varié de 10 h. à 3, il l'avait supposée constante et égale à $30^{\circ},75$ du thermomètre centigrade. » Il est probable que c'était aussi d'après une observation faite à l'Observatoire, à 3 heures. Il ne serait pas sans intérêt d'en avoir d'autres, faites à Rouen; mais on sait que la couche d'air élevée de 7000 mètres, a, sous le rapport de la température, une bien plus grande uniformité que les couches voisines de la terre; et, d'un autre côté, la direction de Paris à Rouen ne s'écartait pas beaucoup de la ligne isotherme.

La subdivision de ces 7000 mètres en deux régions a peu près égales, n'amènerait pas un grand changement dans les valeurs de c et de b (*)

(*) Si nous comparons le second couple, savoir :

$$p_1 = 0,5384 \quad \text{et} \quad t_1 = 42^{\circ},50,$$

avec le premier, celui du départ, ou

$$p_0 = 0,76525, \quad t_0 = 27^{\circ},75,$$

Nous trouvons $c = 6,77$ et $b = 498$ mètres, sur une colonne d'air d'environ 3000 mètres de hauteur.

Ces valeurs de c et de b seraient, ainsi, supérieures aux moyennes calculées pour la colonne entière de 7000 mètres.

Elles ne répondent plus, il est vrai, à une chaleur, à terre, de $30^{\circ},75$ mais de $27^{\circ},75$. Il est évident, malgré cela, qu'elles sont trop fortes. Cela vient, sans doute, de ce que, dans une ascension rapide (comme c'est l'ordinaire au début) le thermomètre a dû être en retard sur l'air environnant, à cause de l'épaisseur du tube de verre et de la colonne de mercure. Gay-Lussac en fait lui-même la remarque.

« En fixant maintenant les yeux sur le tableau, dit-il, (page 84) on voit d'abord » que la température suit une loi irrégulière relativement aux hauteurs correspondantes ; ce qui provient, sans doute, de ce qu'ayant fait des observations tantôt » en montant tantôt en descendant, le thermomètre aura suivi trop lentement ces » variations. •

Il fallait donc prendre ici $t_1 < 42.50$.

D'un autre côté, la chaleur, à terre, avait pu monter sensiblement depuis 9 h. 40 m., sans toutefois atteindre les $30^{\circ},75$, que Gay-Lussac assigne approximativement à l'intervalle entier de 10 h. à 3,

Si, au lieu du second couple isolé, on prend une moyenne entre

$$\begin{aligned} \text{Le 2.}^{\text{e}} \text{ couple. } p_1 &= 0,5384 \text{ avec } t_1 = 42^{\circ},50, \\ \text{3.}^{\text{e}} \text{ } p_1 &= 0,5143 \text{ avec } t_1 = 41, \\ \text{4.}^{\text{e}} \text{ } p_1 &= 0,4968 \text{ avec } t_1 = 8.50, \\ \text{5.}^{\text{e}} \text{ } p_1 &= 0,4905 \text{ avec } t_1 = 10,50, \end{aligned}$$

et, au lieu du premier couple, les observations faites à terre, de 10 à 3 h.,

$$p_0 = 0,76568 \text{ avec } t_0 = 30^{\circ},75,$$

on trouve, pour la première région, limitée à la hauteur de 3000 à 3800 mètres,

$$c = 5,9; \quad b = 472 \text{ mètres,}$$

Une autre ascension, exécutée à Islington, près de Londres, (*) par MM. Graham et Beaufoy, présente, au départ,

$$p_0 = 0,7569 ; t_0 = 18^{\circ},9 ;$$

et vers le point culminant, de 26 à 37 minutes après le départ, ces trois couples, entre lesquels on pourra prendre une moyenne :

$$\begin{aligned} p_1 &= 0,4953 \text{ avec } t_1 = 0^{\circ}, \\ \text{ou } p_1 &= 0,4877 \text{ avec } t_1 = 0^{\circ}, \\ \text{ou } p_1 &= 0,4953 \text{ avec } t_1 = - 0^{\circ},6. \end{aligned}$$

Il en résulte que, depuis le sol jusqu'à environ 3600 mètres (si la température du sol est restée la même pendant ce temps) la constante c se trouvait comprise entre 6,15 et 6,57, et la constante b , entre 179 et 192 mètres. Moyennes : 6,36 et 185.

Par des explorations de ce genre, répétées en toute saison, à toute heure de jour et de nuit, par tous les vents, et poussées aussi haut que le froid et la raréfaction de l'air (**) le permettent, on arriverait, en tenant compte de toutes les causes d'erreurs dans les observations, (***) à quelques lois générales sur la distribution de la chaleur dans l'atmosphère.

et ces valeurs de c et de b sont inférieures, cette fois, à celles qui conviennent à la colonne entière de 7000 mètres. La seconde région, depuis la limite de 3000 ou 3800 mètres jusqu'à 7000 mètres aurait, par suite,

$$c = 6,3 ; b = 183^m ;$$

mais il reste de l'incertitude sur l'exactitude de ces calculs, qui peuvent être affectés d'une erreur en sens inverse de la première.

(*) Le 17 juin 1824, à 6 h. 5 m. du soir.

Le défaut d'observations correspondantes faites à terre nous empêche de tirer parti de quelques autres ascensions.

(**) « Quoique bien vêtu (dit Gay-Lussac), je commençais à sentir le froid, sur-
 » tout aux mains, que j'étais obligé de tenir exposées à l'air. Ma respiration était
 » sensiblement gênée ; mais j'étais encore bien loin d'éprouver un malaise assez dé-
 » sagrable pour m'engager à descendre. Mon pouls et ma respiration étaient très
 » accélérés : Ainsi, respirant très fréquemment un air très sec, je ne dois pas être
 » surpris d'avoir eu le gosier si sec, qu'il m'était pénible d'avaler du pain. »

(***) Notamment de l'influence réfrigérante du ballon, par suite de la dilatation du gaz qu'il renferme. (Observation de M. Saigey.)

Si l'on compare les deux ascensions citées, on verra une notable augmentation des valeurs de c et de b accompagner l'abaissement de $41^{\circ} 3/4$, dans la température du sol. On trouverait, en continuant la progression, qu'à la température moyenne de 40° la constante c ne doit pas s'éloigner de beaucoup du nombre 7 (*), et qu'on peut lui donner pour limites $5 1/2$ et 10.

Supposant $r_0 = 6366200$ mètres, les valeurs de

$$(27) \dots \sqrt{k''} = \frac{h}{r_0} = \frac{c \cdot 0^m,76}{\varepsilon r_0} (1 + \varepsilon t_0) = 0,0012353 (1 + \varepsilon t_0) c .$$

(Du moins dans cette première région, dont la densité et la puissance

(*) M. Pécelet (traité de physique t. 4) admet la progression suivante des valeurs que nous avons représentées par b , c'est-à-dire, de la mesure du décroissement :

| | |
|---------------------------------------|--------------|
| à 30° de chaleur du sol..... | 175 mètres ; |
| à 20° | 190 ; |
| à 10° | 209 ; |
| à 0° | 235 ; |
| à -10° | 270 . |

Si ces chiffres étaient définitifs, on représenterait assez bien les variations de b et de c , dans la partie inférieure de l'atmosphère, par les formules empiriques :

$$b = \frac{235}{(1 + \varepsilon t_0)^3} ; c = \frac{8}{(1 + \varepsilon t_0)^3} .$$

Mais les météorologistes sont loin d'être d'accord entr'eux.

La plupart de leurs tableaux sont le résultat de comparaisons faites entre les différences de température et les différences de niveaux de points situés à la surface même de la terre. Or, la configuration du sol et l'élévation absolue des points comparés ont sur la rapidité du décroissement une influence qui ne doit pas être négligée.

M. C. Martins, comparant les températures de Genève (407 mètres d'altitude) et de l'hospice du Saint-Bernard (2493 mètres) trouve :

| | |
|------------------------------------|--|
| Au printemps, (mars, avril et mai) | 179 mètres (pour une température moyenne, moyennes. à Genève, d'environ 9°), |
| En été, (juin, juillet, août) | 185 mètres (température moy. env. 18 degr.); |
| En automne, (septem., oct., nov.) | 210 mètres (environ 10 degrés.); |
| En hiver, (déc., janvier, fév.) | 232 mètres (environ 4 degré). |

(Voir un million de faits, page 368, et le traité de météorologie de Kacmiz, traduit par M. Martins, page 210.)

De son côté, M. Bravais, prenant pour température de la station inférieure, la moyenne des températures de Milan, (altitude 140 m.), Genève (407 m.), et Zu-

réfractive son les plus grandes), seront comprises entre 8 et 12 millièmes.

Dès-lors, on peut assigner :

1.° A k'' , les limites approximatives de 0,000064 à 0,000144 ;

rici (459 m.), et, pour station supérieure, le Faulhorn (2673 m.), arrive aux nombres suivants, basés sur 44 jours d'observations, dont la moyenne correspond au 12 août 1841 :

| | Température de la station inférieure. | Différence de température pour 2336 ^m de différence de niveau. | Décroissement de 1° pour |
|------------------|---------------------------------------|---|--------------------------|
| A midi. | 21°,45 | 15°,15 | 155 mètres. |
| 3 h. après midi. | 22,28 | 16,57 | 141 |
| 6 h. » | 20,91 | 16,82 | 139 |
| 9 h. » | 17,85 | 14,75 | 159 |
| Minuit. | 14,67 | 11,72 | 200 |
| 6 h. du matin. | 14,88 | 12,35 | 190 |
| 9 h. » | 18,85 | 14,64 | 160 |

(Ibidem page 210.)

Déjà, De Saussure, avait constaté la variation diurne du décroissement par des observations faites simultanément à Genève (altitude 407 m.), Chamouni (1044 m.) et au col du géant (3428 m.), pendant 17 jours d'été.

Voici son tableau, que l'on peut comparer au précédent :

147^m,93 à midi.
 139,94 à 2 h. du soir.
 141,89 à 4 h.
 140,92 à 6 h.
 143,06 à 8 h.
 156,90 à 10 h.
 170,93 à minuit.
 189,96 à 2 h. du matin.
 209,91 à 4 h.
 194,90 à 6 h.
 179,90 à 8 h.
 160,02 à 10 h.

(Kaentz, ibidem.)

Toutes ces valeurs de b , divisées par 29,25, donnent les valeurs de c . Ainsi c descendait parfois au-dessous de 5.

2.° A $k = 2 \sqrt{k''} + k'' - \zeta_0$ celles de 0,016 à 0,024;

3.° Au *maximum* de q'' , c'est-à-dire, à $\frac{k''}{k}$,

celles de 0,004 à 0,006;

4.° Au *maximum* de q''' , ou à $\frac{\zeta_0}{k}$,

celles de 0,033 à 0,026.

Cela posé, donnant au facteur polynôme (26)

$$(1 - q'v + q''v^2 + q'''v^{c-1})^{-\frac{1}{2}}$$

la forme binôme

$$(w + w')^{-\frac{1}{2}},$$

on obtiendra, par son développement en série,

$$w^{-\frac{1}{2}} \left\{ 1 - \frac{1}{2} \left(\frac{w'}{w} \right) + \frac{1 \cdot 3}{2 \cdot 4} \left(\frac{w'}{w} \right)^2 - \frac{1 \cdot 3 \cdot 5}{2 \cdot 4 \cdot 6} \left(\frac{w'}{w} \right)^3 + \dots \right\};$$

et, comme w et w' sont indéterminés, on pourra toujours rendre cette série convergente.

La première combinaison qui se présente est celle-ci :

$$w = 1 - q'v; \quad w' = q''v^2 + q'''v^{c-1}.$$

Lorsque la distance zénithale y_0 n'approche pas trop de 90° , la série ci-dessus est assez convergente pour qu'on puisse se contenter de ses deux premiers termes, savoir :

$$w^{-\frac{1}{2}} = \frac{1}{2} w^{-\frac{3}{2}} w'.$$

Mais nous préférons la combinaison suivante :

$$(28) \dots \quad w = 1 - v(1 - m) = \left(1 + \frac{mv}{1 - v} \right) (1 - v),$$

avec

$$w' = - \left[q'' (v - v^2) + q''' (v - v^{c-1}) \right] = - (q'' + \chi q''') (1 - v) v,$$

où nous faisons, pour abrégier,

$$(29) \dots m = 1 + q'' + q''' - q' = \frac{\cos^2 y_0 (1 - \zeta_0)}{\cos^2 y_0 + k},$$

et

$$\chi = \frac{1 - v^{c-2}}{1 - v}.$$

v ayant pour limites 1 et 0, χ aura celles de $c - 2$ et 1.

Il s'en suit que la fraction

$$\frac{w'}{w}, \quad \text{ou} \quad \frac{(q'' + \chi q''') v}{1 + m \frac{v}{1 - v}},$$

sera toujours très petite. En effet, lorsque v varie 1 à 0, le numérateur w' varie de $-(q'' + (c - 2) q''')$ à zéro, tandis que le dénominateur w varie de ∞ à 1.

Il est donc permis de négliger la deuxième puissance de cette fraction, vis-à-vis de l'unité; ce qui change l'équation (26) en

$$(30) \dots \sigma = \Sigma \frac{(c - 1) q \zeta_0}{2} \int_{v_1}^1 v^{c-2} (w^{-\frac{1}{2}} - 1/2 w^{-\frac{3}{2}} w') dv$$

$$= \Sigma (c - 1) \frac{q \zeta_0}{2} \int_{v_1}^1 \left\{ v^{c-2} w^{-\frac{1}{2}} + \frac{q''}{2} (v^{c-1} - v^c) + \frac{q'''}{2} (v^{-1} - v^{2c-3}) w^{-\frac{3}{2}} \right\} dv.$$

L'intégration effectuée, l'expression de σ , prend cette forme.

$$(31) \dots \sigma = \Sigma \left\{ i q Z + i \frac{k'' q Z'}{2 (\cos^2 y_0 + k)} + i'' q^3 Z' \right\},$$

qui suppose les abréviations suivantes :

(34bis) {

$$i = \frac{\zeta_0}{2} = 79'',93 \frac{P_0}{1 + \varepsilon t_0}; \quad i'' = i \frac{\zeta_0}{2} = 0'',03097 \left(\frac{P_0}{1 + \varepsilon t_0} \right)^2;$$

$$a_1 = \frac{1}{2} \frac{c-1}{c}; \quad a_2 = \frac{1.3}{2.4} \frac{c-1}{c+1}; \quad a_3 = \frac{1.3.5}{2.4.6} \frac{c-1}{c+2}, \text{ etc.};$$

$$a'''_0 = \frac{c-1}{c}; \quad a'''_1 = \frac{3}{2} \frac{c-1}{c+1}; \quad a'''_2 = \frac{3.5}{2.4} \frac{c-1}{c+2}, \text{ etc.};$$

$$a'_0 = \frac{c-1}{c+1}; \quad a'_1 = \frac{3}{2} \frac{c-1}{c+2}; \quad a'_2 = \frac{3.5}{2.4} \frac{c-1}{c+3}, \text{ etc.};$$

$$a''_0 = \frac{c-1}{2c-2}; \quad a''_1 = \frac{3}{2} \frac{c-1}{2c-1}; \quad a''_2 = \frac{3.5}{2.4} \frac{c-1}{2c}, \text{ etc.};$$

$$d_0 = a'''_0 - a'_0 = \frac{a'''_0}{c+1}; \quad d_1 = a'''_1 - a'_1 = \frac{a'''_1}{c+2}, \text{ etc.};$$

$$e_0 = a'''_0 - a''_0 = \frac{(c-2) a'''_0}{2c-2}; \quad e_1 = a'''_1 - a''_1 = \frac{(c-2) a'''_1}{2c-1}, \text{ etc.};$$

$$A = 1 + a_1(1-m) + a_2(1-m)^2 + \dots; \quad A_1 = 1 + a_1 v_1(1-m) + a_2 v_1^2(1-m)^2 + \dots;$$

$$A''' = a'''_0 + a'''_1(1-m) + a'''_2(1-m)^2 + \dots; \quad A'''_1 = a'''_0 + a'''_1 v_1(1-m) + \dots;$$

$$A' = a'_0 + a'_1(1-m) + a'_2(1-m)^2 + \dots; \quad A'_1 = a'_0 + a'_1 v_1(1-m) + \dots;$$

$$A'' = a''_0 + a''_1(1-m) + a''_2(1-m)^2 + \dots; \quad A''_1 = a''_0 + a''_1 v_1(1-m) + \dots;$$

$$D = A''' - A' = d_0 + d_1(1-m) + d_2(1-m)^2 + \dots;$$

$$E = A''' - A'' = e_0 + e_1(1-m) + e_2(1-m)^2 + \dots;$$

$$(1-m) = \frac{k + \zeta_0 \cos^2 y_0}{\cos^2 y_0 + k};$$

$$Z = A - v_1^{c-1} A_1; \quad Z' = D - v_1^c A'''_1 + v_1^{c+1} A'_1;$$

$$Z'' = E - v_1^c A'''_1 + v_1^{2c-2} A''_1.$$

La quantité $(1-m)$, qui croît et décroît avec la distance zénithale y_0 , a pour *maximum* l'unité, et pour *minimum*

$$\frac{k + \zeta_0}{1 + k},$$

qui est une petite fraction.

D'un autre côté, v_1 , est toujours plus petit que l'unité. Il en résulte que les séries Z, Z', Z'' , toujours convergentes, sont très-commodes jusqu'à une grande distance du zénith. Elles ne cessent de l'être, près de l'horizon, que lorsque $\cos y_0$ devient très-petit vis-à-vis de k , et que, par conséquent, $(1-m)$ se rapproche de l'unité.

On peut alors recourir aux transformations suivantes (*), qui donnent des séries rangées suivant les puissances ascendantes de m (29) et de $m_1 = 1 - v_1(1 - m)$:

$$Z = \frac{\sqrt{m_1} F_1 - \sqrt{m} F}{(1 - m)^{c-1}} ;$$

$$Z' = \frac{\sqrt{m_1} F_1'}{(1 - m)^{c+1}} + \frac{m F_1'''}{\sqrt{m_1} (1 - m)^{c+1}} - \frac{\sqrt{m} J}{(1 - m)^{c+1}} ;$$

$$Z'' = \frac{\sqrt{m_1} F_1''}{(1 - m)^{2c-2}} + \frac{[1 - (1 - m)^{c-2}] F_1'''}{\sqrt{m_1} (1 - m)^{2c-2}} - \frac{\sqrt{m} L}{(1 - m)^{2c-2}} ;$$

$$F = g_0 - g_1 m + g_2 m^2 - g_3 m^3 + \text{etc.}; F_1 = g_0 - g_1 m_1 + g_2 m_1^2 - \text{etc.};$$

$$F''' = g_0''' + g_1''' m - g_2''' m^2 + g_3''' m^3 - \text{etc.}; F_1''' = g_0''' + g_1''' m_1 - \text{etc.};$$

$$F' = g_0' - g_1' m + g_2' m^2 - \text{etc.}; F_1' = g_0' - g_1' m_1 + g_2' m_1^2 - \text{etc.};$$

$$F'' = g_0'' - g_1'' m + g_2'' m^2 - \text{etc.}; F_1'' = g_0'' - g_1'' m_1 + g_2'' m_1^2 - \text{etc.};$$

$$J = F''' + F' = j_0 + j_1 m - j_2 m^2 + j_3 m^3 - \text{etc.};$$

$$L = \frac{1 - (1 - m)^{c-2}}{m} F''' + F'' = l_0 + l_1 m - l_2 m^2 + l_3 m^3 - \text{etc.};$$

(34 ter).

$$g_0 = g_0''' = g_0' = 2(c - 1);$$

$$g_1 = \frac{g_0}{3} \cdot \frac{(c-2)}{4}; g_2 = \frac{g_0}{5} \cdot \frac{(c-2)(c-3)}{4 \cdot 2}; g_3 = \frac{g_0}{7} \cdot \frac{(c-2)(c-3)(c-4)}{4 \cdot 2 \cdot 3}; \text{etc.};$$

$$g_1''' = \frac{g_0}{4} \cdot \frac{(c-1)}{4}; g_2''' = \frac{g_0}{3} \cdot \frac{(c-1)(c-2)}{4 \cdot 2}; g_3''' = \frac{g_0}{5} \cdot \frac{(c-1)(c-2)(c-3)}{4 \cdot 2 \cdot 3}; \text{etc.};$$

$$g_1' = \frac{g_0}{3} \cdot \frac{(c-1)}{4}; g_2' = \frac{g_0}{5} \cdot \frac{(c-1)(c-2)}{4 \cdot 2}; g_3' = \frac{g_0}{7} \cdot \frac{(c-1)(c-2)(c-3)}{4 \cdot 2 \cdot 3}; \text{etc.};$$

$$g_0'' = \frac{g_0}{4} \cdot \frac{(2c-3) - (c-1)}{4}; g_1'' = \frac{g_0}{3} \cdot \frac{(2c-3)(2c-4) - (c-1)(c-2)}{4 \cdot 2}; \text{etc.};$$

$$j_0 = 2g_0; j_1 = g_1''' - g_1' = \frac{2}{3}g_1'''; j_2 = g_2''' - g_2' = \frac{2}{5}g_2'''; \text{etc.};$$

$$l_0 = g_0'' + \frac{c-2}{4}g_0; l_1 = -g_1'' - \frac{(c-2)(c-3)}{4 \cdot 2}g_0 + \left[\frac{c-2}{4}g_1'''' \right];$$

$$l_2 = -g_2'' - \frac{(c-2)(c-3)(c-4)}{4 \cdot 2 \cdot 3}g_0 + \left[\frac{(c-2)(c-3)}{4 \cdot 2}g_1'''' + \frac{c-2}{4}g_2'''' \right];$$

$$l_3 = -g_3'' - \frac{(c-2) \dots (c-5)}{4 \cdot 2 \cdot 3 \cdot 4}g_0 + \left[\frac{(c-2) \dots (c-4)}{4 \cdot 2 \cdot 3}g_1'''' + \frac{(c-2)(c-3)}{4 \cdot 2}g_2'''' + \frac{(c-2)}{4}g_3'''' \right],$$

(*) Nous exposons les règles de ces transformations dans une note rejetée à la fin du présent mémoire.

Le *maximum* de m est

$$\frac{1 - \zeta_0}{1 + k} = 1 - \frac{k + \zeta_0}{1 + k} < 1.$$

Il répond au zénith, de même que le *maximum* du m_1 , qui est

$$1 = v_1 \frac{k + \zeta_0}{1 + k},$$

et, par conséquent moindre aussi que l'unité;

Les séries (31 ter) seront donc suffisamment convergentes. Quant au *minimum* des deux mêmes quantités, il répond à la réfraction horizontale de la première région, pour laquelle on a :

$$(32) \dots \begin{cases} y_0 = 0; m = 0; m_1 = 1 - v_1; q_0 = \sqrt{\frac{1}{k}}; \\ Z = \sqrt{1 - v_1} [g_0 - g_1(1 - v_1) + g_2(1 - v_1)^2 - \text{etc.}]; \\ Z' = \sqrt{1 - v_1} [g_0' - g_1'(1 - v_1) + g_2'(1 - v_1)^2 - \text{etc.}]; \\ Z'' = \sqrt{1 - v_1} [g_0'' - g_1''(1 - v_1) + g_2''(1 - v_1)^2 - \text{etc.}]. \end{cases}$$

$\zeta_0, t_0, v_1, r_0, c, \varepsilon, y_0$ étant connus, on aura pour déterminer ζ, t_1, r_1, y_1 , qui appartiennent à la limite supérieure de la première région, les équations suivantes, tirées de (25 bis), (24) et (5 bis) :

$$(33) \dots \begin{cases} \zeta_1 = v_1^{c-1} \zeta_0; \\ 1 + \varepsilon t_1 = v_1 (1 + \varepsilon t_0); \\ r_1 - r_0 = b \left(\frac{1}{\varepsilon} + t_0 \right) (1 - v_1) = \frac{c \cdot 0^m,76 (1 + \varepsilon t_0) (1 - v_1)}{n} \\ \quad = 7994^m,6 \cdot c (1 + \varepsilon t_0) (1 - v_1), \quad \text{ou} \\ \frac{r_1}{r_0} = 1 + \frac{7994,6 \cdot c (1 + \varepsilon t_0) (1 - v_1)}{r_0} = 1 + (1 - v_1) \sqrt{k''}; \\ \sin y_1 = \sin y_0 \left(\frac{r_0}{r_1} \right) \left(\frac{n_0}{n_1} \right) = \sin y_0 \left(\frac{r_0}{r_1} \right) \sqrt{\frac{1 + \zeta_0}{1 + \zeta_1}}. \end{cases}$$

Si l'on connaît b_1 , ε_1 , v_2 , qui remplacent b , ε et v_1 , dans la seconde région, on aura les autres constantes en faisant :

$$(34) \left\{ \begin{aligned} c_1 &= \frac{\eta}{0,76} \frac{b_1}{\varepsilon_1} = c \frac{b_1}{b} \frac{\varepsilon}{\varepsilon_1}; \\ \sqrt{k_1''} &= \frac{b_1}{r_1} \left(\frac{1}{\varepsilon_1} + t_1 \right) = \frac{c_1^{0m,76}}{n \cdot r_1} (1 + \varepsilon_1 t_1) = \sqrt{k''} \cdot \frac{c_1}{c} \cdot \frac{r_0}{r_1} v_1 \frac{1 + \varepsilon_1 t_1}{1 + \varepsilon t_1}; \\ k_1 &= 2 \sqrt{k_1''} + k_1'' - \zeta_1 = 2 \sqrt{k_1''} + k_1'' - v_1^{c-1} \zeta_0; \\ i_1 &= i v_1^{c-1}; \\ i_1'' &= i'' v_1^{2c-2}. \end{aligned} \right.$$

Les formules (31), (31 bis), (31 ter) seront donc applicables à la seconde région, à condition d'y changer i , i'' , c , k , k'' , y , v_1 , en i_1 , i_1'' , c_1 , k_1 , k_1'' , y_1 , v_2 .

À la limite supérieure de cette seconde région, on aura

$$(34 \text{ bis}) \left\{ \begin{aligned} \zeta_2 &= v_2^{c_1-1} \zeta_1 = v_1^{c-1} v_2^{c_1-1} \zeta_0; \\ 1 + \varepsilon t_2 &= v_2 (1 + \varepsilon t_1) = v_1 v_2 (1 + \varepsilon t_0); \\ r_2 &= r_1 + 7991^m,6 (1 + \varepsilon t_1) c_1 (1 - v_2) \\ &= r_0 + 7991,6 (1 + \varepsilon t_0) \{ c (1 - v_1) + c_1 v_1 (1 - v_2) \}; \\ \sin y_2 &= y_1 \frac{r_1}{r_2} \sqrt{\frac{1 + \zeta_1}{1 + \zeta_2}} = \sin y_0 \frac{r_0}{r_2} \sqrt{\frac{1 + \zeta_0}{1 + \zeta_2}}, \end{aligned} \right.$$

et ainsi de suite.

La formule (31), soit qu'on la complète par (31 bis) ou par (31 ter), jouit de l'avantage que nous recherchions, de comprendre la sphère céleste tout entière; et, par conséquent, de respecter la loi de continuité entre toutes les réfractions, quel que soit le nombre de régions qu'on adopte pour représenter l'atmosphère entière.

Dans toutes les régions qui ne sortiront pas de la limite des ascensions aérostatiques, les valeurs de b pourront être regardées comme connues par l'observation directe. De plus, on pourra y faire

$$\varepsilon = 0,00366.$$

Rien n'y restera donc indéterminé ; ce qui est fort important, car c'est à elle qu'est due la plus grande partie de la réfraction (*).

§ 2. — EMPLOI DE VALEURS MOYENNES POUR c ET k .

Les valeurs des constantes c et k au-delà de 7000 mètres de hauteur sont conjecturales comme celle de b , dont elles dépendent ; mais on peut supposer une atmosphère dans laquelle les différentes valeurs de c et de k seraient remplacées par des moyennes produisant la même réfraction sous une incidence donnée.

On aurait alors

$$v_1 = 0 ; m_0 = m ; m_1 = 1 ;$$

ce qui change les formules (34), (34 bis), (34 ter), en celles-ci :

$$(36)... \sigma = i q Y + i q \frac{k''}{2 (\cos^2 y_0 + k)} Y' + i'' q^3 Y'' ;$$

(*) Il suffit de leur supposer une épaisseur totale de 5700 mètres pour qu'elles produisent les trois quarts environ de la réfraction horizontale.

En effet, faisant

$$v_1 = 0,9 , p_0 = 0,76 , t_0 = 10^\circ , c = 7 , \varepsilon = 0,00366 ,$$

et, par suite,

$$\sqrt{k'} = 0,0091088 , k = 0,0177324 , i = 58'',602 , i'' = 0'',1665 , m_1 = 0,1 , \log Z = 0,5076524 , \log Z' = 0,4968512 , \log Z'' = 1,1720614 ,$$

on trouve, pour la hauteur de la première région, environ 5700 mètres, et pour la part de la réfraction horizontale qui lui est due,

$$4448'' + 3'' + 105'' = 4526'' ;$$

la réfraction totale n'étant, suivant la connaissance des temps, que de 2027⁹.

Or, les réfractions qui appartiennent à la zone voisine de l'horizon, sont seules influencées notablement par les différentes suppositions qu'on peut faire sur la constitution d'une atmosphère dont on ne connaît que les couches inférieures.

Le calcul qui précède vient donc à l'appui de nos précédentes remarques sur l'utilité qu'on pourrait retirer des ascensions aérostatiques.

$$\left. \begin{aligned}
 \text{36 bis)} \quad \left\{ \begin{aligned}
 \text{Y} &= 1 + a_1 (1 - m) + a_2 (1 - m)^2 + a_3 (1 - m)^3 + \dots \\
 &= \frac{f - \sqrt{m} [g_0 - g_1 m + g_2 m^2 - \text{etc.}]}{(1 - m)^{c-1}}; \\
 \text{Y}' &= d_0 + d_1 (1 - m) + d_2 (1 - m)^2 + \dots \\
 &= \frac{f' + m f'' - \sqrt{m} [j_0 + j_1 m - j_2 m^2 + j_3 m^3 - \text{etc.}]}{(1 - m)^{c+1}}; \\
 \text{Y}'' &= e_0 + e_1 (1 - m) + e_2 (1 - m)^2 + \dots \\
 &= \frac{f'' + [1 - (1 - m)^{c-2}] f''' - \sqrt{m} [l_0 + l_1 m - l_2 m^2 + l_3 m^3 - \text{etc.}]}{(1 - m)^{2c-2}}; \\
 f &= g_0 - g_1 + g_2 - \text{etc.}; \\
 f' &= g'_0 - g'_1 + g'_2 - \text{etc.}; \\
 f'' &= g''_0 + g''_1 - g''_2 + \text{etc.}; \\
 f''' &= g'''_0 - g'''_1 + g'''_2 - \text{etc.}
 \end{aligned} \right.
 \end{aligned}$$

et l'expression (32) de la réfraction horizontale en

$$(37) \dots \quad i f \sqrt{\frac{1}{k}} + i \frac{k''}{2} f' \sqrt{\frac{1}{k^3}} + i'' f'' \sqrt{\frac{1}{k^3}}.$$

Cette nouvelle expression de σ est identique avec celle de la dernière région de la formule générale (31). Seulement, ici, soit qu'il s'agisse de l'atmosphère entière ou de sa partie supérieure composée de plusieurs régions distinctes, k, k'', c ne désignant plus des constantes, mais des moyennes, n'ont plus les relations qu'avaient leurs composantes, dans chaque région isolée, sauf la relation de k et k'' qui subsiste.

Dans les formules (36) et (37), $\sqrt{k''}$ peut encore se prendre pour une fonction de k , d'après l'équation

$$(38) \dots \quad \left\{ \begin{aligned}
 1 + \sqrt{k''} &= \sqrt{1 + k + \zeta_0}, \\
 \text{ou } \sqrt{k''} &= \left(\frac{k + \zeta_0}{2} \right) \left\{ 1 - \frac{1}{2} \left(\frac{k + \zeta_0}{2} \right) + \dots \right\}
 \end{aligned} \right.$$

tirée de (26 bis).

Mais c et k , ou, si l'on veut, c et k'' deviennent des inconnues indépendantes. On n'a plus (26 bis) l'équation

$$\sqrt{k''} = \frac{c \cdot 0,76}{n r_0} = \frac{7994,6}{r_0} c (1 + \varepsilon t_0) ;$$

car elle suppose l'égalité des moyennes de ε et de b dans les équations (20) et (26 bis), qui résultent de deux intégrations ou sommations différentes, (16) et (26).

C'est donc à l'observation à déterminer k aussi bien que c , lorsqu'il s'agit de valeurs moyennes, et l'équation précédente se change en

$$(39) \dots \quad \sqrt{k''} = \beta \frac{7994,6}{r_0} c (1 + \varepsilon t_0)$$

β pouvant varier d'une moyenne à une autre.

La formule (36) n'est rigoureusement applicable qu'à la distance zénithale pour laquelle les constantes ont été déterminées. Mais elle sert approximativement pour les autres incidences. Les réfractions les plus approchées sont, d'une part, celles des incidences très-voisines, et, d'autre part, celles de la partie supérieure de la sphère céleste.

En effet, jusqu'à une grande distance du zénith, la constante k est fort petite vis-à-vis de $\cos^2 y_0$. Une légère différence dans l'estimation de cette constante altèrera donc très peu les valeurs de q , de $1 - m$ et de $1 - m_1 = v_1 (1 - m)$.

D'un autre côté, la forme même des coefficients a_1 , a_2 , etc., de la première partie de la réfraction (laquelle est beaucoup plus forte que les deux autres) montre qu'elle n'est que peu influencée par la valeur de c , lorsque la convergence des séries permet de n'employer qu'un petit nombre de termes : d'où il suit (ce que l'on sait, du reste, depuis longtemps) que, jusqu'à une certaine distance du zénith, les réfractions sont indépendantes de c et de b , c'est-à-dire de la chaleur des couches supérieures. Elles ne dépendent que de la pression et de la chaleur de la couche inférieure.

§ 3. — APPLICATIONS NUMÉRIQUES.

Les applications numériques des formules précédentes sont fort laborieuses, surtout entre 80° et 85° de distance zénithale, vers le

point où la transformation (34 ter) commence à présenter de l'avantage. On facilitera les calculs en dressant à l'avance un tableau des logarithmes de $\alpha_1, \alpha_2, \dots, \alpha'_0, \alpha'_1, \dots, \alpha''_0, \alpha''_1, \dots, d_0, d_1, \dots, g_0, g_1, \dots, g'_1, \dots, g''_1, \dots, j_1, j_2, \dots, l_1, l_2, \dots, f, f', f'', f'''$, en regard des différentes valeurs de c , dont ces coefficients sont des fonctions connues.

Essayons d'abord les formules (36) et (37), dans la supposition d'une température et d'une pression moyennes; c'est-à-dire, de

$$t_0 = 10^\circ; p_0 = 0,76;$$

ce qui donne

$$\zeta_0 = 0,0005682, \log(1 - \zeta_0) = \bar{1},9997534,$$

et (en prenant pour unité la seconde de degré)

$$\log i = 1,7679122; \log i'' = \bar{2},2213834.$$

Supposons, de plus, $c = 7$, et $\varepsilon = 0,00366$, dans toute l'atmosphère. Enfin, faisons $r_0 = 6\,366\,200$ mètres. Il viendra :

$$\sqrt{k''} = 0,0091088; k = 0,017732;$$

$$\log \sqrt{k''} = \bar{3},9594621; \log \sqrt{\frac{1}{k}} = 0,8756162; \log \sqrt{\frac{1}{k^3}} = 2,6268487;$$

$$\log f = 0,6466879; \log f' = 0,6449261; \log f'' = 1,2589698.$$

Avec ces données, les réfractions calculées s'accordent avec les tables usuelles depuis le zénith jusqu'à une grande distance, comme on devait s'y attendre. A 60° , on a $404''$. Le désaccord ne se fait sentir que vers l'horizon. A l'horizon même, on trouve

$$\sigma = 1953'' + 5'' + 128'' = 2086''.$$

Si nous remplaçons $c = 7$ par $c = 8$, en conservant $\varepsilon = 0,00366$, nous aurions

$$\sqrt{k''} = 0,01044; k = 0,02036;$$

$$\log f = 0,6788728; \log f' = 0,6489104; \log f'' = 1,3710519;$$

$$\text{Réfract. horizon. } \sigma = 1963'' + 5'' + 135'' = 2103''.$$

Ces nombres s'écartent notablement de l'observation directe, laquelle, du reste, est fort incertaine (*).

Dominique Cassini (en 1662) faisait la réfraction horizontale de 32' 40" ou 1940" ;
 Newton, dans la table publiée par Halley, de 33' 45" ou 2025" ;
 Flamsteed (1698), Bouguer, pour la réfraction en mer,
 (1729), Bradley, etc., de 33' ou 1980" ;
 Les tables de Lahire (**) portaient 1920" ;
 La température et la pression y doivent être supposées moyennes.

A cette époque, les variations de la réfraction dans un même lieu étaient à peine soupçonnées, ou regardées comme fort douteuses.

Lacaille (vers 1754), pour la température et la pression qui répondent à 10° centigrades et à 0^m,76, donne 2030" ;

Les dernières tables de la Connaissance des temps, sur une donnée tirée par Delambre de ses propres observations et de celles de Piazzini, 2026",3; puis après correction. 2027",9

Ces nombres ont, tour à tour, été généralement adoptés.

Si donc aucune force étrangère à la réfraction ne vient contrarier l'effet de celle-ci, quand la trajectoire du rayon lumineux se rapproche de la surface de la terre (et rien ne donne lieu de le soupçonner) il est probable que nos valeurs de $\sqrt{k''}$ et de k doivent être augmentées; car la moyenne de c ne peut guère descendre au-dessous de 7, dans les circonstances atmosphériques que nous supposons (***) .

(*) Voir Delambre, *Histoire de l'Astronomie au 18.^e siècle*, pages 339, 437, 485, etc., avec la note de M. Mathieu, pages 775 et suivantes. — Delambre, *Astronomie théorique et pratique*, ch. 13, § 21, tome 1.^{er}, page 301.

(**) 3.^e édition, Paris, 1735, page 6 des tables, et page 1 de leur usage.

(***) Il semble même que la moyenne de b (un des facteurs de c) doit être plus élevée que la valeur particulière de b appartenant à une première région limitée à 5 ou 6000 mètres.

En effet, si l'on suppose b constant et égal à 209 mètres, d'après le tableau ci-dessus de M. Pécelet, et la température de l'espace à — 273°, on aura un peu plus de 59 kilomètres pour l'épaisseur de l'atmosphère. C'est à peu près celle qu'on lui donnait il y a quelques années. Mais de récentes observations sur l'heure pré-

Prenant le nombre 2026'', nous trouvons que l'hypothèse de $c = 7$ oblige de faire

$$k = 0,018584, \sqrt{k''} = 0,009531, \log \frac{k''}{2} = \bar{5},6572470,$$

et l'hypothèse de $c = 8$,

$$k = 0,02165, \sqrt{k''} = 0,011045, \log \frac{k''}{2} = \bar{5},7743014 (*).$$

Le tableau suivant met en regard quelques réfractions calculées avec ces données, et les mêmes réfractions d'après la table de la Connaissance des temps.

| DISTANCE zénithale apparente. | RÉFRACTION CALCULÉE | | TABLE de la connaissance des temps. |
|-------------------------------------|--|--|--|
| | avec $c = 7$ et $k = 0,018584$. | avec $c = 8$ et $k = 0,02165$. | |
| 30° | 33'',4 + 0 + 0 = 33'',4 | 33'',3 + 0'' + 0'' = 33'',3 | 33'',7 |
| 60° | 97'',9 + 0 + 0 = 97'',9 | 97'',4 + 0'' + 0'' = 97'',4 | 100'',7 |
| 78° | | 260'' + 0'' + 0'' = 260'' | 268'',1 |
| ... | | | |
| 86° | 690'' + 0'',5 + 7'',5 = 698'' | | 708'',8 |
| 88° | 1059'' + 1'' + 26'' = 1086'' | 1056'' + 1'' + 28'' = 1085'' | 1103'',1 |
| 89° | 1384'' + 2'' $\frac{1}{2}$ + 54'' = 1440'' $\frac{1}{2}$ | 1381'' + 2'' $\frac{1}{2}$ + 56'' = 1439'' $\frac{1}{2}$ | 1462'',3 |
| 90° | 1903'' + 4'' + 119'' = 2026'' | 1898'' + 5'' + 123'' = 2026'' | 2027'',9 |

cise du point du jour, et sur les hauteurs angulaires du segment d'atmosphère éclairé par le soleil couchant, tendent à faire porter cette épaisseur à 80 kilomètres (voir le traité cité de Kaemtz, etc.).

Par suite, la moyenne arithmétique de b se trouve augmentée. Les physiciens qui ne font descendre la température de l'espace qu'à -60° , supposent une moyenne arithmétique plus grande, mais en appliquant la plus forte augmentation de b aux couches les plus élevées et, par conséquent, les moins denses.

(*) $\beta - 1$ ou l'augmentation relative de $\sqrt{k''}$ est de $\frac{1}{22}$, dans la première hypothèse, et de $\frac{1}{16}$ ou $\frac{1}{17}$ dans la seconde.

Au-dessous de 75° ou 78° de distance zénithale, on peut négliger les deux dernières parties de la formule. A 60° , la convergence de la série désignée par Y , permet de se contenter de ses trois premiers termes. Enfin, du zénith, à 30° de distance, on peut, sans erreur sensible, faire simplement

$$\sigma = iq = 79'',93 \frac{p_0}{1 + \epsilon t_0} \frac{\sin y_0}{\sqrt{\cos y_0 + k}},$$

formule dans laquelle la réfraction ne dépend de c et de b , qu'en raison des relations que ces constantes peuvent avoir avec la constante k , qui, elle-même, n'a qu'une très-petite influence dans ces limites.

Nous pourrions continuer nos applications numériques sur une atmosphère divisée en deux régions principales, la première, dans un état moyen conforme aux observations aérostatiques, et la seconde suivant plusieurs hypothèses différentes; puis, passer au cas de trois régions, etc.

Mais avant de chercher à fixer, par ces essais, les valeurs des constantes de nos formules, il faudrait avoir des observations directes de réfractions, plus certaines (*) et plus complètes que celles que nous trouvons dans les traités d'Astronomie.

§ 4. — RÉDUCTION DES FORMULES (31) ET (36) A DEUX TERMES.

La petitesse du second terme de ces formules permet de le transformer, par une grossière approximation, de manière à ce qu'on

(*) Pour donner une idée de leur incertitude, nous transcrivons ici un passage du chap. 13 de *Astronomie théorique et pratique* de Delambre (tome 1.^{er}, page 319. Paris 1814).

« J'ai déjà parlé de l'incertitude des observations de réfraction dans le voisinage de l'horizon. J'ai remarqué que d'un jour à l'autre, et dans des circonstances qui étaient les mêmes en apparence, la réfraction variait de 15 à $20''$, sans qu'on pût en soupçonner la cause; mais les variations sont encore bien plus sensibles à l'horizon; on en jugera par le tableau suivant :

puisse le réunir au premier, au moyen d'un simple changement des coefficients appartenant à la série Y ou Z.

Ainsi, en observant que $\sqrt{k''}$ est approximativement égal, d'une part, à

$$\frac{k + \zeta_0}{2}, \text{ qui diffère peu de } \frac{k + \cos^2 y_0 \cdot \zeta_0}{2},$$

et, d'autre part, (26) et (39) à

$$\frac{7991,6 (1 + \varepsilon t_0)}{r_0} c, \text{ ou plutôt } \beta \frac{7991,6 (1 + \varepsilon t_0)}{r_0} c,$$

.....
(Suivent des observations faites entre 89° 54' et 90° 9' de distance zénithale.)
.....

» Toutes ces observations sont du mois de juin, au lever du soleil. De la première à la seconde, il y avait huit jours d'intervalle; onze jours, de la seconde à la troisième. Le baromètre n'a presque pas varié; le thermomètre n'a pas varié beaucoup davantage, et la réfraction a changé de 4 minutes. A ces distances au zénith, suivant nos dernières tables, la réfraction change de 11 à 12" pour chaque minute de variation dans la distance. Celles de Bradley et de tous les autres astronomes varient de 10 à 11".

» Supposons 11" de variation, et réduisons toutes ces réfractions à l'horizon astronomique, c'est-à-dire à 90° de distance apparente, nous aurons, pour la réfraction horizontale :

| BAROMÈTRE. | THERMOMÈTRE centigrade. | RÉFRACTION horizontale. | |
|----------------------|-------------------------|-------------------------|----------------------|
| 0 ^m ,7444 | 20°,8 | 33' 52" | } Milieu.... 32' 25" |
| 0,7444 | 20,8 | 30' 33" | |
| 0,7476 | 25,8 | 30' 33" | |
| 0,7456 | 25,4 | 31' 6" | |
| 0,7489 | 14,8 | 34' 15" | |
| 0,7454 | 24,0 | 34' 12" | |

« Du premier au second jour, on a une différence de 3' 19", quoique le baromètre et le thermomètre soient les mêmes.

» Du second au troisième, la réfraction n'a point changé, quoique le thermomètre se soit élevé de 4° Réaumur (5° centigrades).

qui diffère peu de

$$\frac{\beta}{800} c,$$

(β étant un coefficient voisin de l'unité, et qu'on peut, sans inconvénient, regarder ici comme invariable) il sera permis de remplacer

$$Y + \frac{k''}{2 (\cos^2 y + k)} Y.$$

par

» Les deux derniers jours, la réfraction n'a varié que de 3'', quoique le thermomètre ait monté de 7°,36 R. (9°,2 centigrades).

» On ne peut donc compter à 2 minutes près sur le milieu, qui est à peu près celui de Cassini. Il paraît peu probable qu'on puisse jamais calculer des anomalies pareilles. Que serait-ce si j'eusse observé en hiver ?

« A 75°, je n'ai pu accorder les observations des différents jours mieux qu'à 6'' ou 7'' près, entre les valeurs extrêmes. A 77°, j'ai eu des variations de 10 à 11''.

» A 79°, elles étaient de 15''. A 82° elles allaient jusqu'à 36'', c'est-à-dire que la table que j'avais construite représentant les observations de plusieurs jours à 1'' ou 2'' près, s'est trouvée une fois en erreur de — 17'', et une autre fois de + 19''.

» A 84°, j'ai été plus heureux. L'erreur était de moitié moindre. A 86°, les différences entre les extrêmes étaient de 30''. A 88°, les erreurs, nulles pendant plusieurs jours, allaient ensuite à + 15'' et — 20''. A 89°, de — 15'' à + 30''.

» Les tables de Bradley et Mayer donnaient des erreurs plus fortes encore, ensorte qu'il me paraît impossible de faire une bonne table pour ces derniers degrés.

» Mais, du zénith à 82°, on peut avoir nombre de tables à-peu-près également bonnes.

» Dans le livre V de la *Specola di Palermo* de M. Piazzi, vous trouverez un grand nombre de réfractions observées; j'en ai refait les calculs, que j'ai trouvés très-justes. On remarque entre ces réfractions des différences au moins égales à celles qui se trouvent dans mes observations. »

En disant que nous voudrions des observations plus complètes, nous entendons des observations où fussent notés, non-seulement le degré de l'hygromètre à la station d'observation, la direction du vent, l'azimuth de l'astre, l'heure et le jour, mais encore les indices que l'on peut avoir de l'état hygrométrique des couches supérieures, de la direction de leurs courants, et enfin l'état plus ou moins nuageux du ciel. On comprend facilement que des courants superposés et de direction contraire peuvent déranger considérablement le décroissement normal de la chaleur. De forts nuages laissant entr'eux de rares éclaircies produiraient un effet analogue.

Tous ces indices, soigneusement recueillis, ne rendront pas inutile, il est vrai, la méthode qui consiste à corriger, dans l'observation d'un astre dont on ignore la position, la réfraction des tables par comparaison avec l'observation faite, peu de temps avant ou après, d'une étoile de position parfaitement connue; mais la précision de cette méthode elle-même sera en raison de la perfection des tables.

$$V = Y + \frac{\beta c}{1600} \cdot \frac{k + \cos^2 y_o \zeta_o}{\cos^2 y_o + k} \quad Y' = Y + \frac{\beta c (1-m) Y'}{1600},$$

et la formule (36) par la suivante :

$$(40) \dots \quad \sigma = iq V + i'' q^3 Y'' .$$

V représentera , à volonté , une série rangée suivant les puissances de $(1 - m)$, ou suivant les puissances de m , avec des coefficients dépendant de c , comme ceux de Y , Y' et Y'' .

A la température moyenne de 10° , et à la pression de $0^m,76$, cette formule devient

$$\sigma = 58'',6 \frac{\sin y_o}{\sqrt{\cos^2 y_o + k}} V + 0'',0166\ddot{3} \left(\frac{\sin y_o}{\sqrt{\cos^2 y_o + k}} \right)^3 Y'' .$$

Le premier terme peut se comparer à la formule de Bradley , ou

$$\sigma = 57'' \operatorname{tang} (y_o - 3\sigma) .$$

Lacaille augmentait la réfraction de $\frac{1}{27}$ pour un abaissement de 10° R (12° 1/2 centigr.) , ou pour une élévation d'un pouce (27 millimètres) dans le baromètre. La Connaissance des temps l'augmente de 0,036 pour un abaissement de 10° centigr. , et de 0,013 pour une élévation de 10 millimètres.

Suivant nos formules , il faudrait remplacer la dernière variation thermométrique par une augmentation de 0,0366 sur le premier terme , et de 0,0745 sur le dernier , et la dernière variation barométrique par 0,013 sur le premier terme , et 0,026 sur le dernier ; le tout indépendamment des différences produites par les variations de c et de k , qui accompagnent les changements de température et de pression.

Ajoutons que le dernier terme décroît rapidement dans les régions supérieures , parce que i'' diminue en raison du carré de la densité de l'air ; outre que la distance zénithale , en diminuant de son côté , influe fortement sur q qui s'y trouve à la 3.^e puissance.

NOTE SUPPLÉMENTAIRE SUR LES TRANSFORMATIONS OPÉRÉES DANS LA
FORMULE (31).

Les règles de ces transformations, que nous allons exposer brièvement, découlent de la théorie des intégrales dites Eulériennes, dont Legendre a donné un traité accompagné de tables numériques.

Représentons 1.° par $F \left[\begin{matrix} a, r \\ b \end{matrix} \right]$ la série infinie

$$\frac{1}{b-1} - \frac{a}{1} \cdot \frac{r}{b} + \frac{a(a-1)}{1 \cdot 2} \cdot \frac{r^2}{b+1} - \frac{a(a-1)(a-2)}{1 \cdot 2 \cdot 3} \cdot \frac{r^3}{b+2} + \text{etc.};$$

(En plaçant devant F, les variables du second terme)

2.° Par $f \left[\begin{matrix} a \\ b \end{matrix} \right]$ ce que devient la série en question, dans le cas particulier de $r = 1$; b, a, r , étant, d'ailleurs, des quantités quelconques.

Nous aurons, ainsi qu'il est facile de s'en assurer,

$$F \left[\begin{matrix} a, r \\ b \end{matrix} \right] - F \left[\begin{matrix} a+1, r \\ b \end{matrix} \right] = r F \left[\begin{matrix} a, r \\ b+1 \end{matrix} \right],$$

et
$$f \left[\begin{matrix} a \\ b \end{matrix} \right] - f \left[\begin{matrix} a+1 \\ b \end{matrix} \right] = f \left[\begin{matrix} a \\ b+1 \end{matrix} \right];$$

puis, en ne faisant varier que $r = 1 - m$,

$$\begin{aligned} r^{b-1} F \left[\begin{matrix} a, r \\ b \end{matrix} \right] &= \int_0^r r^{b-2} (1-r)^a dr = \int_m^1 (1-m)^{b-2} m^a dm \\ &= f \left[\begin{matrix} b-2 \\ a+2 \end{matrix} \right] - m^{a+1} F \left[\begin{matrix} b-2, m \\ a+2 \end{matrix} \right]; \end{aligned}$$

et

$$f \left[\begin{matrix} a \\ b \end{matrix} \right] = f \left[\begin{matrix} b-2 \\ a+2 \end{matrix} \right],$$

équations qui reviennent à

$$\begin{aligned} &\frac{1}{b-1} - \frac{a}{1} \cdot \frac{r}{b} + \frac{a(a-1)}{1 \cdot 2} \cdot \frac{r^2}{b+1} - \text{etc.} \\ &= \frac{\left[\frac{1}{a+1} - \frac{b-2}{1} \cdot \frac{1}{a+2} + \dots \right] - (1-r)^{a+1} \left[\frac{1}{a+1} - \frac{b-2}{1} \cdot \frac{(1-r)}{a+2} + \dots \right]}{r^{b-1}}, \end{aligned}$$

$$\frac{1}{b-1} - \frac{a}{1} \cdot \frac{1}{b} + \frac{a(a-1)}{1 \cdot 2} \frac{1}{b+1} - \text{etc.}$$

$$= \frac{1}{a+1} - \frac{b-2}{1} \cdot \frac{1}{a+2} + \frac{(b-2)(b-3)}{1 \cdot 2} \cdot \frac{1}{a+3} - \text{etc.}$$

On remarquera, en passant, que ces formules, si on prend successivement pour b la suite des nombres entiers au-dessus de l'unité, renferment une classe importante de séries infinies, en a et r , sommées au moyen d'un nombre fini de termes.

Cela posé, r et r_1 désignant deux valeurs différentes de la variable r ; m , et m_1 les deux valeurs correspondantes de m ;

Enfin, v_1 le quotient de r_1 , divisé par v on trouvera que

$$\Gamma \left[a, \left(\frac{1-m}{b} \right) \right] = v_1^{b-1} \Gamma \left[a, v_1 \left(\frac{1-m}{b} \right) \right]$$

$$= \frac{m_1^{a+1} \Gamma \left[\frac{b-2}{a+2}, m_1 \right] - m^{a+1} \Gamma \left[\frac{b-2}{a+2}, m \right]}{(1-m)^{b-1}},$$

et cette formule donnera :

1.° la transformation de Z , si l'on change a en $-\frac{1}{2}$, et b en c ;

2.° la transformation de Z' , si l'on fait $a = -\frac{3}{2}$, puis, successivement, $b = c+1$, et $b = c+2$, en observant que

$$\Gamma \left[c-\frac{1}{2}, m \right] - \Gamma \left[c, \frac{m}{2} \right] = m \Gamma \left[c-\frac{1}{2}, m \right],$$

et que les séries du premier membre de cette dernière équation, ont des valeurs négatives;

3.° La transformation de Z'' , en deux parties, par la supposition de

$a = -\frac{3}{2}$, et le changement de b en $c+1$ et $2c-1$.

ERRATA.

Page 182, ligne 4, après r, ajoutez : cette normale étant, par supposition, dirigée vers un centre fixe.

Page 189, ligne 8, X..... dζ, supprimez dζ.

Page 194, ligne 20, au lieu de q, lisez : q''.

Page 195, ligne 4, au dénominateur, au lieu de ocs, lisez : cos.

Page 203, ligne 22, au lieu de..... les séries Z, Z', Z'', lisez : les séries de Z, Z', Z''.

Page 205, ligne 4, au lieu de 1 = lisez : 1 —.

Page 205, ligne 14, au lieu de ζ, lisez ζ₁.

Page 207, ligne 2, au lieu de ello, lisez : elles.

MÉMOIRE

SUR LE PENDULE CONIQUE , OU RÉGULATEUR A FORCE CENTRIFUGE ,

Par M. MAHISTRE , Membre résidant.

(Séance du 18 juillet 1856.)

Les diverses théories du pendule conique qui sont venues à ma connaissance, négligent le poids des tiges ainsi que les actions que la force centrifuge exerce sur elles ; ou si elles en tiennent compte , elles le font d'une manière inexacte, au moins pour cette dernière force. En faisant abstraction des deux forces qui précèdent, on est conduit à une expression remarquable de la hauteur h du pendule conique, savoir :

$$h = \frac{g}{\omega^2} ,$$

dans laquelle g est la gravité , ω la vitesse angulaire de rotation. Mais ce résultat, qui est d'une remarquable simplicité , n'exprime la valeur de h qu'avec une grossière approximation, comme on le verra ci-après.

Dans une note sur le calcul de la force centrifuge, insérée dans les mémoires de la Société impériale des sciences de Lille (2.^e série. t. 2, année 1855), j'ai démontré :

1.^o *Que la résultante des actions centrifuges sur un corps de forme quelconque, homogène ou hétérogène, tournant autour d'un axe fixe ou instantané, est la même , en grandeur, que si toute la*

masse du mobile était concentrée en un point quelconque d'une ligne, menée par le centre de gravité, parallèlement à l'axe de rotation.

2.^o Que la résultante était déterminée par les trois équations

$$\left\{ \begin{array}{l} ay_1 - bx_1 = 0 \\ ma z_1 = \int x' z' dm \\ mb z_1 = \int y' z' dm, \end{array} \right.$$

dans lesquelles le signe intégral s'étend à toute la masse du corps, et où l'on désigne par a, b, c les coordonnées du centre de gravité du mobile, par x', y', z' les coordonnées d'une molécule quelconque dm , par x_1, y_1, z_1 les coordonnées courantes de la résultante. On a pris pour axe des z' l'axe de rotation à l'instant où l'on estime la force centrifuge. On peut remarquer que les équations ci-dessus restent les mêmes quand on transporte les axes au centre de gravité, parallèlement à eux-mêmes. Maintenant nous prendrons ce point pour origine.

On voit aussi que les deux dernières équations conduisent à la relation

$$a \int y' z' dm - b \int x' z' dm = 0,$$

laquelle exprime la condition qui doit être remplie pour que le système des forces se réduise à une résultante unique.

Si l'on applique ces formules au cas d'un cylindre oblique à l'axe de rotation (fig. 4), on aura $b = 0$, d'où $y_1 = 0$, ce qui fait disparaître la première des équations ci-dessus. A cause de la symétrie, on a aussi

$$\int y' z' dm = 0,$$

par suite l'équation de condition est satisfaite. Il reste donc pour déterminer la résultante l'équation unique

$$(4) \dots \quad z_1 = -\frac{1}{ma} \int x' z' dm,$$

dans laquelle on a tenu compte du signe de a , dont la valeur absolue est ici égale à OA .

Pour intégrer cette équation, nous transformerons d'abord les coordonnées x', z' , en d'autres relatives aux axes Ox, Oz , et l'on trouvera sans peine, en nommant φ l'angle aigu que l'axe du cylindre fait avec l'axe de rotation,

$$(2) \dots \quad \begin{cases} x' = x \cos \varphi - z \sin \varphi \\ z' = x \sin \varphi + z \cos \varphi. \end{cases}$$

A l'aide de ces valeurs, celle de z_1 devient, en nommant D la densité constante de la matière du cylindre,

$$z_1 = - \frac{D \sin \varphi \cos \varphi}{ma} \left(\int x^2 dx dy dz - \int z^2 dz dx dy \right),$$

car, dans ce nouveau système de coordonnées, l'on a évidemment

$$\int xz dm = 0.$$

Effectuant les intégrations indiquées, nommant l et p la hauteur et le rayon du cylindre, on trouve

$$(3) \dots \quad z_1 = \frac{1}{4} \sin \varphi \cos \varphi \left(\frac{1}{3} \frac{l^3}{a} - \frac{p^3}{a} \right)$$

en observant que $m = \pi p^2 l D$.

Si p est très-petit, comme cela a lieu dans le pendule conique, on pourra négliger le 2^me terme et prendre simplement

$$(4) \dots \quad z_1 = \frac{1}{12} \sin \varphi \cos \varphi \frac{l^3}{a}.$$

Posant $NB = \rho$ et observant que $OP = \frac{1}{2} l \sin \varphi$, on a pour la valeur de a

$$a = \rho + \frac{1}{2} l \sin \varphi ;$$

par suite, la valeur de z_1 devient

$$z_1 = \frac{1}{12} \sin \varphi \cos \varphi \frac{l^3}{\rho + \frac{1}{2} l \sin \varphi}$$

De là on conclut :

$$(6) \dots \quad OG = \frac{1}{12} \sin \varphi \frac{l^3}{\rho + \frac{1}{2} l \sin \varphi}$$

$$(7) \dots \quad MG = \frac{1}{2} l \left(1 - \frac{1}{6} \sin \varphi \frac{l}{\rho + \frac{1}{2} l \sin \varphi} \right)$$

$$(8) \dots \quad NG = \frac{1}{2} l \left(1 + \frac{1}{6} \sin \varphi \frac{l}{\rho + \frac{1}{2} l \sin \varphi} \right)$$

si ρ est nul ou très-petit, et si φ n'est pas très-petit, les formules ci-dessus donnent

$$(9) \dots \quad \left\{ \begin{array}{l} OG = \frac{1}{6} l \\ MG = \frac{1}{3} l \\ NG = \frac{2}{3} l, \end{array} \right.$$

d'où il résulte que *lorsqu'un cylindre d'un très-petit diamètre tourne autour d'un axe, si ce cylindre se termine sur l'axe ou très-près de l'axe, sans faire avec lui un très-petit angle, la résultante des actions centrifuges rencontrera celui du cylindre à très-peu près, au tiers de sa longueur, à partir de l'extrémité la plus éloignée de l'axe de rotation, ou aux deux tiers à partir de l'autre extrémité, l'axe du cylindre et l'axe de rotation étant dans le même plan.*

Quant à l'intensité de cette résultante, elle se calculera comme si la masse du cylindre était concentrée en un point quelconque de Oz' .

Maintenant, si l'on décompose la force R en deux forces parallèles X, Y , agissant aux deux points M, N , on trouve

$$(10) \dots X = \frac{1}{2} R \left(1 + \frac{1}{6} \sin \varphi \frac{l}{\rho + \frac{1}{2} l \sin \varphi} \right),$$

$$(11) \dots Y = \frac{1}{2} R \left(1 - \frac{1}{6} \sin \varphi \frac{l}{\rho + \frac{1}{2} l \sin \varphi} \right).$$

TRAVAUX ÉLÉMENTAIRES DES FORCES QUI SOLLICITENT LE RÉGULATEUR.

2. — Reprenons la question que nous avons en vue. Généralement, le pendule conique forme un hexagone tel que celui de la fig. 2¹, dans lequel les quantités égales

$$MS, Ms, Uc, uC,$$

sont très-petites.

Pour abrégier le discours, j'inscris le poids de chaque pièce à l'extrémité de la verticale du centre de gravité; ainsi, par exemple, T est le poids de la tige SE, L est le poids de AU, enfin M est le poids de la douille. Soient aussi F' et F'' les résultantes des actions centrifuges sur les tiges cylindriques telles que AU, SE (Je suppose que la tige qui porte les boules entre dans celles-ci jusqu'en E). Je puis décomposer F' en deux forces parallèles X, Y, agissant aux points A et U, et l'on aura, en vertu de la formule (10) du numéro précédent.

$$(1) \dots X = \frac{1}{2} F' \left(1 + \frac{1}{6} \sin \varphi \frac{l}{\rho + \frac{1}{2} l \sin \varphi} \right).$$

J'opère une décomposition analogue relativement à la tige au. Je puis également remplacer, de chaque côté, la force L par deux forces égales à $\frac{1}{2} L$ et agissant en A, U et en a, u. Ces dernières se composent à leur tour en une force unique L, agissant suivant l'axe de la douille. Enfin, j'écris pour abrégier,

$$MS = \rho, SE = \lambda, SA = l, SD_1 = t.$$

Cela posé, j'imprime au système un mouvement infiniment petit, qui lui fasse prendre la position accentuée tracée sur la figure; j'aurai

d'abord en nommant F la force centrifuge qui agit sur l'une des boules et ω la vitesse angulaire de rotation,

$$(2) \dots \quad F = \frac{B}{g} \omega^2 \left\{ \rho + (\lambda + r) \sin \varphi \right\} ;$$

dans cette formule, r est la distance OE , laquelle sera positive ou négative, selon qu'elle sera comptée sur le prolongement de SE ou en sens contraire.

Relativement aux autres forces centrifuges, on aura de même

$$(3) \dots \quad F' = \frac{L}{g} \omega^2 \left(\rho + \frac{1}{2} l \sin \varphi \right)$$

$$(4) \dots \quad F'' = \frac{T}{g} \omega^2 \left(\rho + \frac{1}{2} \lambda \sin \varphi \right)$$

Cela posé, les travaux élémentaires des forces qui agissent sur le système, auront les valeurs ci-après :

$$(5) \dots \left\{ \begin{array}{l} \mathfrak{C} \ 2 \ F = 2 \ F (\lambda + r) \cos \varphi \cdot \delta\varphi \\ \mathfrak{C} \ 2 \ X = F' l \cos \varphi \left(1 + \frac{1}{6} \sin \varphi \frac{l}{\rho + \frac{1}{2} l \sin \varphi} \right) \delta\varphi \\ \mathfrak{C} \ 2 \ Y = 0 \\ \mathfrak{C} \ 2 \ F'' = 2 \ F'' t \cos \varphi \delta\varphi \\ \mathfrak{C} \ 2 \ B = - 2 \ B (\lambda + r) \sin \varphi \delta\varphi \\ \mathfrak{C} \ 2 \ T = - T \lambda \sin \varphi \delta\varphi \\ \mathfrak{C} \ 2 \ \left(\frac{1}{2} L \right) = - L l \sin \varphi \delta\varphi . \text{ L'on a aussi} \\ \mathfrak{C} \ (M + L) = - 2 \ (M + L) l \sin \varphi \delta\varphi . \end{array} \right.$$

En effet, $\mathcal{C} (M + L) = - 2 (M + L) CC'$. Mais il est aisé de voir que

$$CC' = 2 NN' = 2 A'Q = 2 l \sin \varphi \delta\varphi ,$$

donc
$$\mathcal{C} (M + L) = - 2 (M + L) l \sin \varphi \delta\varphi .$$

Egalant à zéro la somme de ces travaux, et observant que

$$(6) \dots \quad h = (\lambda + r) \cos \varphi ,$$

On trouve, en remplaçant les forces centrifuges par leurs valeurs,

$$(7). \quad h = \frac{g}{\omega^2} \frac{(\lambda + r) \sin \varphi}{\rho + (\lambda + r) \sin \varphi} + \frac{g}{\omega^2} \frac{T \lambda + (2 M + 3 L) l}{2 B \{ \rho + (\lambda + r) \sin \varphi \}} \sin \varphi \\ - \frac{L l (\rho + \frac{2}{3} l \sin \varphi) + 2 T t (\rho + \frac{1}{2} \lambda \sin \varphi)}{2 B \{ \rho + (\lambda + r) \sin \varphi \}} \cos \varphi .$$

Remarquons maintenant que l'on a, en vertu de l'équation (8) du numéro précédent

$$(8) \dots \quad t = \frac{1}{2} \lambda \left(1 + \frac{1}{6} \sin \varphi \frac{\lambda}{\rho + \frac{1}{2} \lambda \sin \varphi} \right) ;$$

pour $\rho = 0$, cette formule donne

$$(9) \dots \quad t = \frac{2}{3} \lambda .$$

Maintenant si dans la formule (7) on fait également $\rho = 0$, elle devient

$$(10). \quad h = \frac{g}{\omega^2} + \frac{g}{\omega^2} \frac{T \lambda + (2 M + 3 L) l}{2 B (\lambda + r)} - \frac{L l^2 + T \lambda^2}{3 B (\lambda + r)^2} h .$$

Proposons nous actuellement d'avoir égard à la quantité ρ que nous venons de négliger.

A cet effet, nous ferons d'abord observer que pour $\rho = 0$,

$$(11) \dots \quad \frac{dt}{d\varphi} = - \frac{1}{3 \sin \varphi} .$$

Cela posé, si l'on développe l'équation (7) suivant les puissances croissantes de ρ , on aura, pour la correction δh de h , et en ne conservant que les termes du premier ordre par rapport à ρ ,

$$(12). \quad \delta h = - \frac{g}{\omega^2} \frac{\rho}{(\lambda+r) \sin \varphi} \left(1 + \frac{K}{B} \right) - \frac{h \rho}{2B(\lambda+r)^2 \sin \varphi} \left(T + L - \frac{2}{3} \frac{T\lambda^2 + L\rho^2}{\lambda+r} \right).$$

dans laquelle on a fait pour abrégér

$$(13) \dots \quad K = \frac{T\lambda + (2M + 3L)l}{2(\lambda+r)} .$$

Comme le second terme de cette équation est très-petit à cause du diviseur B, on peut prendre simplement

$$(14) \dots \quad \delta h = - \frac{g}{\omega^2} \frac{\rho}{(\lambda+r) \sin \varphi} \left(1 + \frac{K}{B} \right) .$$

Si l'on veut avoir égard au deuxième terme de la formule (12) il suffira d'y remplacer h par la valeur de cette quantité qui résulte de la première approximation. Nous remarquerons que l'équation (7) exprime la valeur exacte de h (du moins à la quantité près de l'ordre de p^2 que nous avons négligée dans la formule 3 du N.º 4) quand la douille est à l'état de repos, car alors elle n'agit plus sur les leviers de manœuvre qu'elle doit mouvoir. Si l'équation dont il s'agit devait exprimer les conditions du mouvement de la douille, il faudrait encore avoir égard aux frottements sur les articulations des tiges et des leviers. Mais nous remarquerons que, si l'on nomme ρ , le rayon d'un tourillon, f le coefficient du frottement qui est ici très-petit, parce que le système est toujours bien huilé; N la pression normale qui s'exerce au point de rotation, entre le tourillon et l'œil, le

glissement aura pour valeur $\rho_1 \delta\psi$, en nommant $\delta\psi$ l'angle de glissement.

Par suite, le travail absorbé sera

$$\mathfrak{G} = - N f \rho_1 \delta\psi.$$

Mais $\delta\psi$ et $\delta\varphi$ sont des quantités de même ordre, posant $\frac{\delta\psi}{\delta\varphi} = \varepsilon$, ε étant un nombre fini, la valeur de \mathfrak{G} deviendra

$$\mathfrak{G} = - N f \rho \varepsilon \delta\varphi,$$

qui est une quantité négligeable par rapport aux autres travaux élémentaires. Donc l'équation (7) peut être regardée comme étant l'équation du mouvement vertical du système, quelle que soit d'ailleurs la nature de ce mouvement.

La démonstration précédente suppose que ε est un petit nombre; d'abord, il n'en saurait être autrement relativement aux leviers de manœuvre qu'entraîne la douille, qui sont en général très-mobiles. On trouve en second lieu, par les règles qui servent à déterminer le glissement infiniment petit entre deux courbes, que pour les articulations des tiges, $\varepsilon = 2$ en A et a, tandis que $\varepsilon = 1$ pour les autres articulations (4).

Si la résistance SM, que les leviers de manœuvre opposent au mouvement n'était pas négligeable, il suffirait, pour y avoir égard,

(4) Cherchons, par exemple, le glissement qui a lieu au point A. D'après la théorie des mouvements élémentaires d'une figure dans son plan, le déplacement élémentaire de la tige AU équivaut à une rotation infiniment petite autour du point h; donc si le point U parcourt un espace égal à CC', en nommant ω la rotation infiniment petite autour du centre instantané h

$$\omega \cdot hU = CC'.$$

Mais $CC' = 2 NN' = 2l \delta\varphi \sin \varphi$ et $hU = 2l \sin \varphi$; remplaçant, dans l'égalité précédente CC' et hV par leurs valeurs, il vient

$$\omega = \delta\varphi.$$

de remplacer dans les équations précédentes, le poids M de la douille par $M + \delta M$; la résistance δM étant positive quand elle s'ajoute au poids de la douille, négative dans le cas contraire.

Si l'on pose maintenant :

$$(15) \dots K' = \frac{L l^2 + T \lambda^2}{3 (\lambda + r)^2},$$

l'équation (10) devient, en ayant égard à (13),

$$h \omega^2 (B + K') = g (B + K).$$

Pour une autre position de la douille, on aurait pareillement,

$$h' \omega'^2 (B + K') = g (B + K),$$

De la comparaison de ces deux équations on tire

$$\frac{h}{h'} = \frac{\omega'^2}{\omega^2}$$

ce qui démontre que *les hauteurs du pendule conique sont, à très-peu près, en raison inverse des carrés, des vitesses angulaires correspondantes*. De sorte que si l'on pouvait mesurer la hauteur h qui répond à une vitesse donnée, on aurait pour la hauteur h' relative à autre vitesse aussi donnée

$$h' = \frac{\omega^2}{\omega'^2} h.$$

Pour un second pendule qui tournerait avec la vitesse du premier, on aurait pareillement

Imprimons maintenant aux tiges SA, AU un mouvement commun de rotation $\delta\varphi$ autour de l'axe S, et en sens contraire du mouvement de SA; de la sorte la tige SA sera réduite au repos; mais alors la tige AU sera animée de deux rotations égales à $\delta\varphi$ et dirigées dans le même sens. Ces deux rotations se composeront en une seule autour de l'axe A, laquelle sera égale à leur somme. Par conséquent, on aura :

$$\delta\psi = 2 \delta\varphi. \quad \text{C. Q. F. D.}$$

$H \omega^2 (B_0 + K'_0) = g (B_0 + K_0)$. Comparant avec l'équation

$$h \omega^2 (B + K') = g (B + K),$$

on trouve $\frac{h}{H} = \frac{B + K}{B_0 + K'_0} : \frac{B_0 + K_0}{B_0 + K'_0}$,

laquelle pourra servir à déterminer h au moyen de H et réciproquement.

CALCUL DU POIDS DES BOULES SOUS LA CONDITION QU'ELLES AIENT UNE COURSE VERTICALE DONNÉE.

3. — Soit ω la vitesse angulaire de régime, ω' et ω'' la plus grande et la plus petite vitesse du régulateur, h, h', h'' étant les hauteurs correspondantes, c la course verticale des boules, on aura, pour déterminer les quatre inconnues h, h', h'', B , à résoudre les quatre équations

$$(1) \dots \left\{ \begin{array}{l} h \omega^2 (B + K') = g (B + K) \\ h' \omega'^2 (B + K') = g (B + K) \\ h'' \omega''^2 (B + K') = g (B + K) \\ h'' - h' = c \end{array} \right.$$

lesquelles donnent

$$(2) \dots h = \frac{\omega'^2 \omega''^2}{\omega^2 (\omega'^2 - \omega''^2)} c$$

$$(3) \dots h' = \frac{\omega''^2}{\omega'^2 - \omega''^2} c$$

$$(4) \dots h'' = \frac{\omega'^2}{\omega'^2 - \omega''^2} c$$

$$(5) \dots B = \frac{Kg (\omega'^2 - \omega''^2) - K'c \omega'^2 \omega''^2}{c \omega'^2 \omega''^2 - g (\omega'^2 - \omega''^2)}.$$

Soit maintenant n un nombre entier donné on pourra poser

$$(6) \dots \quad \omega' = \omega + \frac{\omega}{n}, \quad \omega'' = \omega - \frac{\omega}{n}, \text{ d'où}$$

$$(7) \dots \quad \omega'^2 + \omega''^2 = 2\omega^2 \left(1 + \frac{1}{n^2} \right), \quad \omega'^2 - \omega''^2 = \frac{4\omega^2}{n}, \quad \omega'^2 \omega''^2 = \omega^4 \left(1 - \frac{1}{n^2} \right)^2.$$

Substituant ces valeurs dans les équations ci-dessus, on trouve

$$(8) \dots \quad h = \frac{(n^2 - 1)^2}{4 n^3} c$$

$$(9) \dots \quad h' = \frac{(n - 1)^2}{4 n} c$$

$$(10) \dots \quad h'' = \frac{(n + 1)^2}{4 n} c$$

$$(11) \dots \quad B = \frac{4 K n g - K' c \omega^2 \left(\frac{n^2 - 1}{n} \right)^2}{c \omega^2 \left(\frac{n^2 - 1}{n} \right)^2 - 4 n g}.$$

Maintenant, désignons par N le nombre de tours que le régulateur fait en une minute, on aura la relation

$$\omega \cdot 60 = \pi N,$$

d'où l'on tire

$$(12) \dots \quad \omega = \frac{\pi N}{30},$$

Substituant cette valeur dans l'équation (11), on trouve

$$(13) \dots B = \frac{K \, ng - K' \, c \frac{\pi^2 N^2}{3600} \left(\frac{n^2 - 1}{n} \right)^2}{\frac{\pi^2 N^2}{3600} \left(\frac{n^2 - 1}{n} \right)^2 c - ng} .$$

Comme on pourrait obtenir pour B des valeurs trop grandes ou trop petites, on posera $B > B_0$, $B < B_1$, et l'on aura

$$\text{pour } B < B_1 \quad (14) \dots N > \frac{60}{\pi} \left(\frac{n}{n^2 - 1} \right) \sqrt{\frac{ng}{c} \cdot \frac{B_1 + K}{B_1 + K'}} ,$$

$$\text{pour } B > B_0 \quad (15) \dots N < \frac{60}{\pi} \left(\frac{n}{n^2 - 1} \right) \sqrt{\frac{ng}{c} \cdot \frac{B_0 + K}{B_0 + K'}} .$$

Désignons encore par h'_0 et h''_0 des valeurs telles qu'on ait

$$h' > h'_0, \quad h'' < h''_0 ;$$

remplaçant h' et h'' par leurs valeurs, puis résolvant par rapport à c , on obtient pour les limites de la course verticale des boules

$$(16) \dots c > \frac{4 \, n}{(n-1)^2} h'_0$$

$$(17) \dots c < \frac{4 \, n}{(n+1)^2} h''_0 .$$

Toutefois h'_0 et h''_0 ne sont pas complètement arbitraires, attendu qu'on doit avoir

$$\frac{4 \, n}{(n+1)^2} h''_0 > \frac{4 \, n}{(n-1)^2} h'_0 ,$$

ce qui donne

$$(18) \dots \frac{h'_0}{h''_0} < \left(\frac{n-1}{n+1} \right)^2$$

Telle est la dépendance qu'il faut établir entre les hauteurs limites qu'on assigne au pendule conique.

Soit encore h_1 , la hauteur MC de la douille, on aura

$$h_1 = 2 l \cos \varphi; \text{ mais on a déjà}$$

$$h = (\lambda + r) \cos \varphi \text{ donc}$$

$$(19) \dots \quad h_1 = \frac{2 l}{\lambda + r} h.$$

On aura de même pour les hauteurs limites de la douille du régulateur,

$$h_1'' = \frac{2 l}{\lambda + r} h''$$

$$h_1' = \frac{2 l}{\lambda + r} h'.$$

Retranchant membre à membre, posant $h_1'' - h_1' = \gamma$, et observant que $h'' - h' = c$, il vient

$$(20) \dots \quad c = \frac{\lambda + r}{2 l} \gamma.$$

Substituant ces valeurs dans les inégalités (16) et (17); puis, résolvant par rapport à γ , on trouve pour les limites de la course de la douille,

$$(21) \dots \quad \gamma > \frac{8 n}{(n - 1)^2} \frac{l h'_0}{\lambda + r}$$

$$(22) \dots \quad \gamma < \frac{8 n}{(n + 1)^2} \frac{l h''_0}{\lambda + r}.$$

On voit par la formule (19) que h_1 sera plus grand que h toutes les fois qu'on aura

$$l > \frac{1}{2} (\lambda + r).$$

Nous ferons remarquer que le choix des quantités h'_o , h''_o n'a rien d'absolu, seulement on évitera par leur emploi d'obtenir pour h' et h'' des valeurs inacceptables.

Les limites de N s'expriment aussi en fonctions de h'_o , h''_o . On trouve sans peine, à l'aide de la première des équations (4)

$$(22 \text{ bis}) \dots \left\{ \begin{array}{l} N > \frac{30}{\pi} \sqrt{\frac{g}{h''_o} \frac{B+k}{B+k'}} \\ N < \frac{30}{\pi} \sqrt{\frac{g}{h'_o} \frac{B+k}{B+k'}} \end{array} \right.$$

Maintenant pour savoir quels sont les nombres qu'on peut choisir parmi ceux qui sont compris entre ces limites, on remarquera que la course des boules devant se faire entre h'_o et h''_o , on devra avoir, en désignant par N_o et N_I les deux limites ci-dessus

$$\frac{N}{n} < N - N_o, \quad \frac{N}{n} < N_I - N,$$

d'où l'on tire

$$(22 \text{ ter}) \dots \left\{ \begin{array}{l} N > \frac{n}{n-1} N_o \\ N < \frac{n}{n+1} N_I \end{array} \right.$$

Telles sont les limites entre lesquelles il faudra choisir la valeur de N . Toutefois, pour que ces limites ne soient pas contradictoires, il faudra qu'on ait

$$\frac{n}{n-1} N_I > \frac{n}{n+1} N_o \text{ ou } n > \frac{N_I + N_o}{N_I - N_o}.$$

Dans la pratique, les tiges qui supportent les boules du régulateur traversent dans toute leur étendue, il en résulte qu'il faut prendre pour r qui entre dans K et K' le rayon de la boule. Mais ce rayon dépend lui-même du poids, car, en nommant D ce poids sous l'unité de volume, on a

$$(23) \dots \quad B = -\frac{4}{3} \pi r^3 D \quad .$$

Je mets le signe (—), à cause qu'ici la quantité r est négative, étant comptée en sens inverse du prolongement de la tige. En éliminant B entre les relations (13) et (14) on aurait une équation du 5.^e degré qui servirait à déterminer r ; r étant connu, l'une ou l'autre des équations citées ferait connaître B . Mais ici l'on peut éviter l'emploi de l'équation du 5.^e degré; pour cela, il suffira de prendre pour λ non pas SE' mais SO , et faisant par conséquent $r = 0$ dans les relations qui contiennent cette quantité. Toutefois il doit être entendu que le point D sera alors le centre de gravité de SO et non pas de SE' ; de même D_1 sera le point d'application de la force centrifuge sur SO , et non pas sur SE' . B étant connu, la relation entre le volume et le poids déterminera le rayon de la boule.

Mais on remarquera que la formule (13) donne le poids qui répond à l'équilibre, comme si la tige s'étendait jusqu'en O seulement; la valeur trouvée pour B est donc le poids de la boule supposée vide dans l'intervalle occupé par la partie OG de la tige. En second lieu, comme celle-ci s'étend jusqu'en E' , c'est comme si l'on substituait de O jusqu'en E' , la matière de la tige à celle de la boule; le poids de la boule telle qu'on l'emploiera, sera donc en erreur de la différence entre le poids de la matière de la boule occupée par OE' et le poids de OE' , ce qui est une approximation certainement suffisante; d'ailleurs, on pourrait substituer ce poids dans les équations (10) et (12) du N.^o 2, et l'on obtiendrait la valeur exacte de h .

On déterminerait de la même manière h' et h'' dont la différence ferait connaître la course verticale des boules, et par suite celle de la douille.

Calcul de B_0 ou de la limite inférieure du poids des boules.

La limite inférieure B_0 que nous avons employée précédemment n'est pas arbitraire. Il faut la déterminer sous la condition que s'il survient une

variation $\partial\omega$ de vitesse, les boules soient capables de vaincre la résistance qu'opposent les leviers de manœuvre. Reprenons l'équation

$$h \omega^2 = g \frac{B + K}{B + K'}$$

Si la vitesse de rotation devient $\omega + \partial\omega$, et que la résistance à vaincre soit ∂M , K deviendra $K + \partial K$ et l'on aura, pour l'équation de l'équilibre du système :

$$h (\omega + \partial\omega)^2 = g \frac{B + K + \partial K}{B + K'}$$

Divisant cette équation par la précédente, on trouve

$$\left(1 + \frac{\partial\omega}{\omega}\right)^2 = 1 + \frac{\partial K}{B + K}$$

développant, et résolvant par rapport à $B + K$, il vient

$$(24) \dots \quad B + K = \frac{\partial K}{\frac{\partial\omega}{\omega} \left(2 + \frac{\partial\omega}{\omega}\right)}$$

∂K étant donné, supposons qu'on veuille donner aux boules un poids tel que la douille puisse mouvoir les leviers de manœuvre avant que la vitesse ait varié de la quantité $\partial\omega = \frac{\omega}{n}$. Pour cela nous examinerons les deux cas où $\partial\omega$ sera positif ou négatif.

$$1.^{\text{er}} \text{ cas.} \quad \text{Comme } B + K = \frac{\partial K}{\frac{\partial\omega}{\omega} \left(2 + \frac{\partial\omega}{\omega}\right)},$$

si l'on remplace $\frac{\partial\omega}{\omega}$ par $\frac{1}{n}$, le deuxième membre deviendra trop petit, et l'on aura, pour déterminer la limite inférieure de B

$$B + K > \frac{n^2}{2n+1} \delta K .$$

2.^o cas. $\partial\omega$ étant négatif, il en sera de même de δK ; alors, si l'on ne tient compte que des valeurs absolues de ces quantités, la valeur de B + K sera

$$B + K = \frac{\delta K}{\frac{\partial\omega}{\omega} \left(2 - \frac{\partial\omega}{\omega} \right)} .$$

Mais le dénominateur de cette équation est une fonction croissante de $\partial\omega$, donc, si l'on remplace encore $\frac{\partial\omega}{\omega}$ par $\frac{1}{n}$, on aura

$$B + K > \frac{n^2}{2n-1} \delta K .$$

En comparant les deux valeurs précédentes de la limite inférieure de B + K, on voit qu'il suffira de prendre, dans tous les cas,

$$(25) \dots B > \frac{n^2}{2n-1} \delta K - K ; \text{ par conséquent } B_0 = \frac{n^2}{2n-1} \delta K - K .$$

Il est facile de s'assurer, *à priori*, que toute valeur de B satisfaisant à la limite précédente, produira l'effet désiré. Pour le faire voir posons, pour abrégé

$$\text{Fonct} \left(\frac{\partial\omega}{\omega} \right) = B + K - \frac{\delta K}{\frac{\partial\omega}{\omega} \left(2 + \frac{\partial\omega}{\omega} \right)} .$$

Si dans cette équation on fait $\delta\omega = 0$, l'on a fonct. $\left(\frac{\delta\omega}{\omega}\right) < 0$.

Ensuite, si l'on pose $\frac{\delta\omega}{\omega} = \frac{1}{n}$ il vient fonct $\left(\frac{\delta\omega}{\omega}\right) > 0$. Par conséquent, entre $\delta\omega = 0$, et $\delta\omega = \frac{\omega}{n}$, il existe une valeur de $\delta\omega$ pour laquelle fonct $\left(\frac{\delta\omega}{\omega}\right) = 0$; de sorte que, pour cette valeur de la variation de la vitesse, le régulateur pourra soulever la résistance à vaincre.

On voit par la formule (25) que B sera d'autant plus grand que le nombre n , que j'appellerai *coefficient de sensibilité* sera lui-même plus grand.

Quant à la valeur de δK , elle se déduit sans peine de la formule (43) du N.º 2, laquelle donne, en faisant comme précédemment $r=0$,

$$(26). \quad \delta K = \frac{l}{\lambda} \delta M.$$

Si l'on suppose par exemple $\delta M = 2^{\text{kil.}} 5$, et qu'on adopte les données de l'exemple ci-après, on trouve d'abord $\delta K = \frac{5}{8}$; la formule (25) donne ensuite $B_0 = 13^{\text{kil.}} 76$.

FORMULES A EMPLOYER DANS LA PRATIQUE POUR LE CALCUL D'UN RÉGULATEUR, ALORS QUE LES TIGES SONT CYLINDRIQUES.

4. — Nommons D le poids de la matière des tiges sous l'unité de volume, p le rayon des tiges l , p' celui des tiges λ , on aura

$$L = \pi p^2 l D, \quad T = \pi p'^2 \lambda D;$$

et la valeur de K deviendra, en y faisant $r = 0$

$$(4)... \quad K = \frac{2 M l + \pi D (3 p^2 l^2 + p'^2 \lambda^2)}{2 \lambda}.$$

Si $p' = p$.

$$(2) \dots \quad K = \frac{2 M l + \pi D p^2 (3 l^2 + \lambda^2)}{2 \lambda} .$$

On aura de même

$$(3) \dots \quad K' = \frac{\pi D (p^2 l^3 + p'^2 \lambda^3)}{3 \lambda^2} ,$$

et dans le cas de $p' = p$

$$(4) \dots \quad K' = \frac{\pi p^2 D (l^3 + \lambda^3)}{3 \lambda^2} .$$

Les autres formules à employer seront, en les rangeant dans l'ordre suivant lequel on pourra les calculer,

$$(5) \dots \quad \frac{h'_o}{h''_o} < \left(\frac{n-1}{n+1} \right)^2$$

$$(6) \dots \quad \left\{ \begin{array}{l} \gamma > \frac{8 n}{(n-1)^2} \frac{l}{\gamma} h'_o \\ \gamma < \frac{8 n}{(n+1)^2} \frac{l}{\lambda} h'_o \end{array} \right.$$

$$(7) \dots \quad c = \frac{\lambda}{2 \lambda} \gamma$$

$$(8) \dots \quad \left\{ \begin{array}{l} N > \frac{60}{\pi} \left(\frac{n}{n^2-1} \right) \sqrt{\frac{ng B_1 + K}{c B_1 + K'}} \\ N < \frac{60}{\pi} \left(\frac{n}{n^2-1} \right) \sqrt{\frac{ng B_o + K}{c B_o + K'}} \end{array} \right.$$

$$9) \dots B = \frac{K ng - K' c \frac{\pi^2 N^2}{3600} \left(\frac{n^2 - 1}{n} \right)^2}{\frac{n^2 N^2}{3600} \left(\frac{n^2 - 1}{n} \right)^2 c - ng}$$

$$(10) \dots \left\{ \begin{array}{l} h = \frac{(n^2 - 1)^2}{4 n^3} c \\ h' = \frac{(n - 1)^2}{4 n} c \\ h'' = \frac{(n + 1)^2}{4 n} c \end{array} \right.$$

$$(11) \dots \left\{ \begin{array}{l} h_1 = \frac{2l}{\lambda} h \\ h_1' = \frac{2l}{\lambda} h' \\ h_1'' = \frac{2l}{\lambda} h'' \end{array} \right.$$

$$(12) \dots \delta h = - \frac{900 g}{\pi^2 N^2} \frac{\rho}{\lambda \sin \varphi} \left(1 + \frac{K}{B} \right) - \frac{\pi D h \rho}{2 B \lambda^2 \sin \varphi} \left(p'^2 \lambda^2 + p^2 l^2 - \frac{2}{3} \frac{p'^2 \lambda^3 + p^2 l^3}{\lambda} \right)$$

si $p' = p$.

$$(13) \dots \delta h = - \frac{900 g}{\pi^2 N^2} \frac{\rho}{\lambda \sin \varphi} \left(1 + \frac{K}{B} \right) - \frac{\pi p^2 D h \rho}{2 B \lambda^2 \sin \varphi} \left(\lambda^2 + l^2 - \frac{2}{3} \frac{\lambda^3 + l^3}{\lambda} \right);$$

négligeant le 2.^e terme

$$(14) \dots \delta h = - \frac{900 g}{\pi^2 N^2} \frac{\rho}{\lambda \sin \varphi} \left(1 + \frac{K}{B} \right).$$

On voit par là que la même correction conviendra, à très-peu près, aux deux hauteurs extrêmes h' , h'' .

La première des équations (11) donne

$$(15) \dots \quad \delta h_1 = \frac{2l}{\lambda} \delta h .$$

Appliquons ces formules à un exemple numérique. Supposons

$$\lambda = 0,75, \quad l = 0,50, \quad \rho = 0,02, \quad p = 0,02, \quad n = 30, \quad M = 3^{kil}$$

Si les tiges sont en cuivre, on aura $D = 8788$.

Si nous prenons $h_0'' = 0,6$, la formule (5) donnera

$$h_0' < 0^m, 525$$

Nous prendrons $h_0' = 0^m, 50$.

On tire ensuite de la formule (6)

$$\gamma > 0^m, 095$$

$$\gamma < 0^m, 0999.$$

Nous adopterons $\gamma = 0^m, 096$

Après cela, on a par la formule (7)

$$c = 0^m, 072.$$

Prenant pour les limites de B, $B_0 = 45^{kil}$, $B_1 = 60^{kil}$, les formules (8) donneront

$$\left\{ \begin{array}{l} N > 43,6 \\ N < 48,84 . \end{array} \right.$$

Nous adopterons $N = 47$. Alors par la formule (9) on trouve

$$B = 20^k, 87.$$

On déduit ensuite des relations (10) et (11)

$$\begin{array}{ll} h = 0^m,5388 & h_1 = 0^m,7184 \\ h' = 0^m,5046 & h_1' = 0^m,6728 \\ h'' = 0^m,5766 & h_1'' = 0^m,7688. \end{array}$$

En calculant les deux termes de la formule (13), on obtient

$$\begin{array}{l} 1.^{\text{er}} \text{ terme} = - 0^m,0242 \\ 2.^{\text{e}} \text{ terme} = - 0^m,0024 \\ \hline \text{d'où } \delta h = - 0^m,0266. \end{array}$$

Enfin, la formule (15) donne pour la correction de h_1 ,

$$\delta h_1 = - 0^m,0355.$$

Résultats définitifs.

$$\begin{array}{lll} N = 47, B = 20^k,87 & h = 0^m,5122 & h_1 = 0^m,6829 \\ \gamma = 0^m,096, c = 0^m,072, & h' = 0^m,478 & h_1' = 0^m,6373 \\ & h'' = 0^m,55 & h_1'' = 0^m,7333 \end{array}$$

Nous ferons remarquer que si dans la formule (10) du N.° 2, on suppose nul le poids des tiges, on aura simplement

$$h = \frac{g}{\omega^2} = \frac{900 g}{\pi^2 N^2}.$$

Si dans cette formule on fait $N = 47$, il vient

$$h = 0^m,4049$$

tandis que la valeur exacte de h est

$$h = 0^m,5122.$$

L'erreur commise est donc environ de $0^m,11$.

Nous observerons encore que, si dans la valeur (9) de B , on fait

$K' = 0$, ce qui revient à faire abstraction de la force centrifuge sur les tiges, on trouve

$$B = 35^k, 2724.$$

Le terme dû à l'action de la force centrifuge sur les tiges, diminue donc la valeur de B de $14^k, 4024$.

On voit par là que le poids des tiges, ainsi que l'action que la force centrifuge exerce sur elles, ne sont pas généralement des quantités négligeables.

Proposons-nous, pour deuxième exemple, de calculer la hauteur h qui répond à un poids de boules capable de soulever une résistance donnée. Prenons

$$\lambda = 0^m, 75, \quad l = 0^m, 50, \quad p = 0^m, 005, \quad \rho = 0^m, 02, \quad n = 60,$$

$$M = 2^{\text{kil}}, \quad \delta M = 1^{\text{kil}}, \quad D = 8788, \quad h'_0 = 0^m, 50, \quad h''_0 = 0^m, 60.$$

Les formules (2) et (4) donnent d'abord

$$K = 0^m, 603932, \quad K' = 0, 225678.$$

On déduit ensuite de l'équation (25) du N.^o précédent $B_0 = 19^{\text{kil}}, 564$; et comme on doit avoir $B > B_0$ nous prendrons $B = 20^{\text{kil}}$.

Les inégalités (22 bis) du N.^o cité donnent à leur tour

$$\left\{ \begin{array}{l} N > 38,97 \\ N < 42,69 \end{array} \right. \text{ d'où l'on tire à l'aide des relations (22 ter) du même N}^{\circ} \left\{ \begin{array}{l} N > 39,63 \\ N < 41,99. \end{array} \right.$$

Adoptant $N = 40$, on obtient, par la première des équations (4) du N.^o (3)

$$h = 0^m, 5695.$$

Cette valeur substituée dans la première des équations (44) du présent numéro, donne

$$h_1 = 0^m, 7594.$$

Enfin, à l'aide des relations (44) et (45) on trouve

$$\delta h = - 0^m,0024, \quad \delta h_1 = - 0^m,0032.$$

Et l'on voit que ces corrections sont ici sans importance.

RÉGULATEUR A TIGES OPPOSÉES.

5. — Dans certains pendules coniques, les tiges qui portent les boules sont prolongées de l'autre côté du centre fixe M' de rotation, soit en ligne droite, soit sous un angle θ que nous supposons peu différent de 180° ; nous compterons l'angle θ comme on l'a marqué sur la figure (3) de sorte qu'on aura, en désignant par ε un petit angle positif ou négatif

$$(1) \dots \quad \theta = 180^\circ + \varepsilon.$$

On peut remarquer avant d'aller plus loin que les angles $\varphi, \varphi', \varphi''$ sont liés par les relations

$$(2) \dots \quad \left\{ \begin{array}{l} \sin \varphi' = - \sin (\varphi + \theta) \\ \cos \varphi' = - \cos (\varphi + \theta) \\ \sin \varphi'' = - \left\{ \frac{\rho}{l} + \sin (\varphi + \theta) \right\}. \end{array} \right.$$

L'on a aussi, en vertu de l'équation, (1)

$$(3) \dots \quad \left\{ \begin{array}{l} \sin (\varphi + \theta) = - \sin (\varphi + \varepsilon) \\ \cos (\varphi + \theta) = - \cos (\varphi + \varepsilon) \end{array} \right. .$$

Adoptant la même notation que précédemment, on obtient pour les actions centrifuges résultantes qui agissent sur les boules et sur les tiges

$$(4) \dots \quad \left\{ \begin{array}{l} F = \frac{B}{g} \omega^2 (\lambda + r) \sin \varphi \\ F' = \frac{1}{2} \frac{L}{g} \omega^2 \left[\rho - l \sin (\varphi + \theta) \right] \\ F'' = \frac{1}{2} \frac{\Gamma}{g} \omega^2 \lambda \sin \varphi \\ F''' = - \frac{1}{2} \frac{L}{g} \omega^2 l \sin (\varphi + \theta) . \end{array} \right.$$

De la valeur de F' on déduit aussi sans peine (4)

$$(5) \dots \quad X = \frac{1}{6} \frac{\omega^2}{g} L l \left(\frac{\rho}{l} - 2 \sin(\varphi + \theta) \right).$$

Après cela, on trouve successivement que les travaux élémentaires des diverses forces qui sollicitent le système ont pour valeurs ,

$$(6) \left\{ \begin{array}{l} \mathfrak{C}. 2 F = 2 \frac{B}{g} \omega^2 (\lambda + r)^2 \sin \varphi \cos \varphi \delta \varphi \\ \mathfrak{C}. 2 X = - \frac{1}{3} \frac{\omega^2}{g} L l \cos(\varphi + \theta) \left\{ \rho - 2 l \sin(\varphi + \theta) \right\} \delta \varphi \\ \mathfrak{C}. 2 Y = 0 \\ \mathfrak{C}. 2 F'' = \frac{2}{3} \frac{T}{g} \omega^2 \lambda^2 \sin \varphi \cos \varphi \delta \varphi \\ \mathfrak{C}. 2 F''' = \frac{2}{3} \frac{L}{g} \omega^2 l^2 \sin(\varphi + \theta) \cos(\varphi + \theta) \delta \varphi \\ \mathfrak{C}. 2 B = - 2 B (\lambda + r) \sin \varphi \delta \varphi \\ \mathfrak{C}. 2 T = - T \lambda \sin \varphi \delta \varphi \\ \mathfrak{C}. 2 L = - L l \sin(\varphi + \theta) \delta \varphi \\ \mathfrak{C}. 2 \left(\frac{1}{2} L \right) = - L l \sin(\varphi + \theta) \delta \varphi. \quad \text{Enfin} \\ \mathfrak{C}. (M+L) = - 2l(M+L) \sin(\varphi + \theta) \delta \varphi - (M+L) \rho (1 + \tan^2 \varphi) \delta \varphi \end{array} \right.$$

En effet ,

$$\mathfrak{C}. (M + L) = (M + L) MC ;$$

Mais

$$MM' = l(\cos \varphi' + \cos \varphi'') ;$$

D'ailleurs, la dernière des équations (2) donne, aux quantités de l'ordre de ρ

$$(7) \dots \quad \cos \varphi'' = - \cos(\varphi + \theta) + \frac{\rho}{l} \tan(\varphi + \theta).$$

Substituant dans l'expression de MM' les valeurs de $\cos \varphi'$, $\cos \varphi''$ il vient

$$(8) \dots \quad MM' = -2 l \cos (\varphi + \theta) + \rho \operatorname{tang} (\varphi + \theta);$$

de là on tire, en négligeant les quantités de 2.^e ordre par rapport à ρ et à ε

$$\delta. MM' = 2 l \sin (\varphi + \theta) \delta \varphi - \rho (1 + \operatorname{tang}^2 \varphi) \delta \varphi.$$

Et comme $\delta. MM'$ est la variation algébrique de MM' , on a finalement, en observant que $MC = -\delta. MM'$.

$$MC = -2 l \sin (\varphi + \theta) \delta \varphi - \rho (1 + \operatorname{tang}^2 \varphi) \delta \varphi.$$

Cette valeur substituée dans celle de $\mathfrak{C} (M + L)$ donne la dernière des équations (6). Maintenant si l'on égale à zéro, la somme des travaux des forces, on est conduit à l'équation

$$(9) \dots \quad h + \frac{T \lambda^2}{3B(\lambda+r)^2} h + \frac{Ll^2 \sin 2(\varphi+\theta)}{3 B (\lambda+r) \sin \varphi} - \frac{4 Ll \rho \cos (\varphi+\theta)}{6 B (\lambda+r) \sin \varphi} =$$

$$= \frac{g}{\omega^2} + \frac{g T \lambda \sin \varphi + 2l(M+2L) \sin (\varphi+\theta) + (M+L) \rho (1 + \operatorname{tang}^2 \varphi)}{\omega^2 \quad 2B (\lambda+r) \sin \varphi}.$$

Remarquons, avant d'aller plus loin, que le 4.^e terme de l'équation (9) devient, en négligeant les quantités du 2.^e ordre par rapport à ρ et à ε

$$+ \frac{4}{6} \frac{Ll \rho h}{B (\lambda+r)^2 \sin \varphi};$$

par suite, l'équation citée se transforme dans la suivante :

$$(10). \quad h + \frac{T \lambda^2}{3 B (\lambda+r)^2} h + \frac{Ll^2 \sin 2(\varphi+\theta)}{2B (\lambda+r) \sin \varphi} + \frac{4}{6} \frac{Ll \rho h}{B (\lambda+r)^2 \sin \varphi} = \frac{g}{\omega^2}$$

$$+ \frac{g}{\omega^2} \frac{T \lambda \sin \varphi + 2 l (M+2 L) \sin (\varphi + \theta) + (M+L) \rho (1 + \operatorname{tang}^2 \varphi)}{2 B (\lambda+r) \sin \varphi}.$$

Si dans cette équation on fait $\theta = 180^\circ$, $\rho = 0$, on obtient

$$(11). \quad h \left(1 + \frac{T \lambda^2 + 2 L l^2}{3 B (\lambda + r)^2} \right) = \frac{g}{\omega^2} \left(1 + \frac{T \lambda - 2 (M + 2L) l}{2 B (\lambda + r)} \right),$$

laquelle serait rigoureusement exacte si les tiges supérieures étaient le prolongement de celles qui portent les boules, et si le point de rotation sur la douille pouvait être placé sur l'axe du régulateur. Si, entre les tiges qui portent les boules et les autres tiges du système, on établit la relation

$$(12) \dots \quad T \lambda = 2 (M + 2 L) l,$$

l'équation (11) se simplifiera et deviendra

$$(13) \dots \quad h \left(1 + \frac{T \lambda^2 + 2 L l^2}{2 B (\lambda + r)^2} \right) = \frac{g}{\omega^2}.$$

Si l'on pose, pour abrégé,

$$(14) \dots \quad K = \frac{T \lambda - 2 (M + 2 L) l}{2 (\lambda + r)}$$

$$(15) \dots \quad K' = \frac{T \lambda^2 + 2 L l^2}{3 (\lambda + r)^2}$$

l'équation citée prend la forme

$$(16) \dots \quad h \omega^2 (B + K') = g (B + K).$$

Mais ici l'on a comme au N.° 4,

$$L = \pi p^2 l D, \quad T = \pi p'^2 \lambda D,$$

par suite, les valeurs ci-dessus de K et de K' deviennent, en y faisant $r = 0$,

$$(17) \dots \quad K = \frac{\pi D (p'^2 \lambda^2 - 4 p^2 l^2) - 2 M l}{2 \lambda}$$

$$(18) \dots K' = \frac{\pi D (p'^2 \lambda^5 + 2 p^2 l^3)}{3 \lambda^2}$$

et si $p' = p$

$$(19) \dots K = \frac{\pi p^2 D (\lambda^2 - 4 l^2) - 2 M l}{2 \lambda}$$

$$(20) \dots K' = \frac{\pi p^2 D (\lambda^3 + 2 l^3)}{3 \lambda^2}$$

Si l'on fait servir l'équation (10) à la détermination de la correction δh de h , on trouvera, en faisant $r = 0$

$$(21). \delta h = - \frac{\varepsilon}{(B+K') \lambda \sin \varphi} \left\{ \frac{2}{3} L l^2 \cos 2\varphi + \frac{g}{\omega^2} \frac{lh (M+2L)}{\lambda} \right\} - \\ - \frac{5}{2 (B+K') \lambda \sin \varphi} \left\{ \frac{1}{3} L \frac{l}{\lambda} h - \frac{g}{\omega^2} (M+L) (1 + \tan^2 \varphi) \right\} .$$

On calculera cette formule en y substituant les valeurs de h et de φ qui résultent de la première approximation, et en ayant égard à la valeur ci-dessus de L .

L'équation (16) ayant la même forme que les équations (1) du N.° 3 conduira aux mêmes conséquences; seulement les valeurs de K et de K' ne seront pas les mêmes dans les deux cas.

Si l'on nomme h_1 la hauteur de la douille, on aura d'abord en vertu des équations (8) et (3),

$$h_1 = 2 l \cos (\varphi + \varepsilon) + \rho \tan g (\varphi + \varepsilon).$$

Développant et négligeant les termes du second ordre par rapport à ρ et ε , il vient

$$h_1 = 2 l \cos \varphi + \rho \tan g \varphi - 2 l \varepsilon \sin \varphi.$$

Mais $\cos \varphi = \frac{h}{\lambda}$, donc

$$(22) \dots \quad h_1 = 2 \frac{l}{\lambda} h + \rho \operatorname{tang} \varphi - 2 l \varepsilon \sin \varphi.$$

On aura de même pour les valeurs extrêmes de la hauteur de la douille, et en négligeant les variations de l'angle φ ,

$$(23) \dots \quad h'_1 = 2 \frac{l}{\lambda} h' + \rho \operatorname{tang} \varphi - 2 l \varepsilon \sin \varphi,$$

$$(24) \dots \quad h''_1 = 2 \frac{l}{\lambda} h'' + \rho \operatorname{tang} \varphi - 2 l \varepsilon \sin \varphi,$$

On tire des équations (23) et (24)

$$(25) \dots \quad \gamma = 2 \frac{l}{\lambda} c.$$

Après cela, on trouvera comme au N.° 4,

$$(26) \dots \quad \left\{ \begin{array}{l} h = \frac{(n^2 - 1)^2}{4 n^3} c \\ h' = \frac{(n - 1)^2}{4 n} c \\ h'' = \frac{(n + 1)^2}{4 n} c \end{array} \right.$$

$$(27) \dots \quad \frac{h'_0}{h''_0} < \left(\frac{n - 1}{n + 1} \right)^2.$$

$$(28) \dots \quad \left\{ \begin{array}{l} \gamma > \frac{8 n}{(n - 1)^2} \cdot \frac{l}{\lambda} h'_0 \\ \gamma < \frac{8 n}{(n + 1)^2} \cdot \frac{l}{\lambda} h''_0 \end{array} \right.$$

$$(29) \dots \left\{ \begin{array}{l} N > \frac{60}{\pi} \cdot \left(\frac{n}{n^2 - 1} \right) \sqrt{\frac{ng B_1 + K}{c B_1 + K'}} \\ N < \frac{60}{\pi} \left(\frac{n}{n^2 - 1} \right) \sqrt{\frac{ng B_0 + K}{c B_0 + K'}} \end{array} \right.$$

$$(30) \dots B = \frac{K ng - K' c \frac{\pi^2 N^2}{3600} \left(\frac{n^2 - 1}{n} \right)^2}{\frac{\pi^2 N^2}{3600} \left(\frac{n^2 - 1}{n} \right)^2 c - ng} .$$

Pour calculer un pendule conique à tiges prolongées, on commencera par obtenir K et K' , ayant adopté une certaine valeur pour h_0'' , la relation (27) dirigera dans le choix de h'_c ; ensuite, les équations (28) feront connaître les limites de γ . Ayant adopté pour γ une valeur comprise entre ces limites, on s'en servira pour calculer c au moyen de la formule (25). c étant connu, les inégalités (29) feront connaître les limites de N . Ayant choisi la valeur de N , la relation (30) déterminera B . Au moyen des équations (26) on obtiendra h, h', h'' . On corrigera ces valeurs à l'aide de la formule (21), et en adoptant pour h' et h'' les mêmes corrections que pour h . Enfin, les formules (22), (23), (24) feront connaître la hauteur moyenne et les hauteurs extrêmes de la douille.

Installation d'un Régulateur.

Le calcul d'un régulateur ayant été fait comme il a été dit précédemment, il ne s'agit plus que de l'installer. Supposons, pour fixer les idées, que la machine qu'il doit régler soit une machine à vapeur. Sur l'axe du régulateur on marquera, d'une manière quelconque, par exemple au moyen d'une ligne rouge, la position que doit occuper la douille sous la vitesse de régime. Cela fait, ayant l'œil fixé sur l'appareil, on ouvrira ou l'on fermera à la main, le conduit de la vapeur

jusqu'à ce que la douille arrive et se maintienne sur le trait rouge. À ce moment, le papillon aura la position qu'il doit avoir pour laisser passer, sous la pression qu'on suppose donnée, la quantité de vapeur nécessaire au mouvement normal de la machine. C'est dans cette position qu'il devra être librement attaché à la douille par les leviers de manœuvre. Alors si la vitesse de la machine augmente ou diminue, le papillon fermera, ou bien ouvrira le conduit de la vapeur, et comme d'ailleurs la course de la douille a pu être choisie à volonté, le pendule conique, ainsi installé, réglera la force motrice avec toute la précision désirable.

Dans l'exemple numérique traité précédemment, nous avons supposé que les tiges étaient cylindriques dans toute leur étendue, ce qui nous a permis de calculer leur poids. Si elles s'écartaient trop de cette forme, il serait préférable de les peser avec soin, pour avoir L et T . Quant aux longueurs l et λ elles s'obtiendront en les comptant des centres de rotation.

Fig. 1.

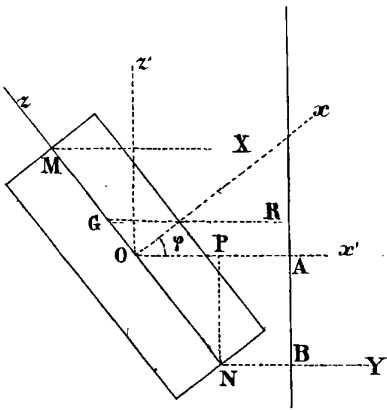


Fig. 3

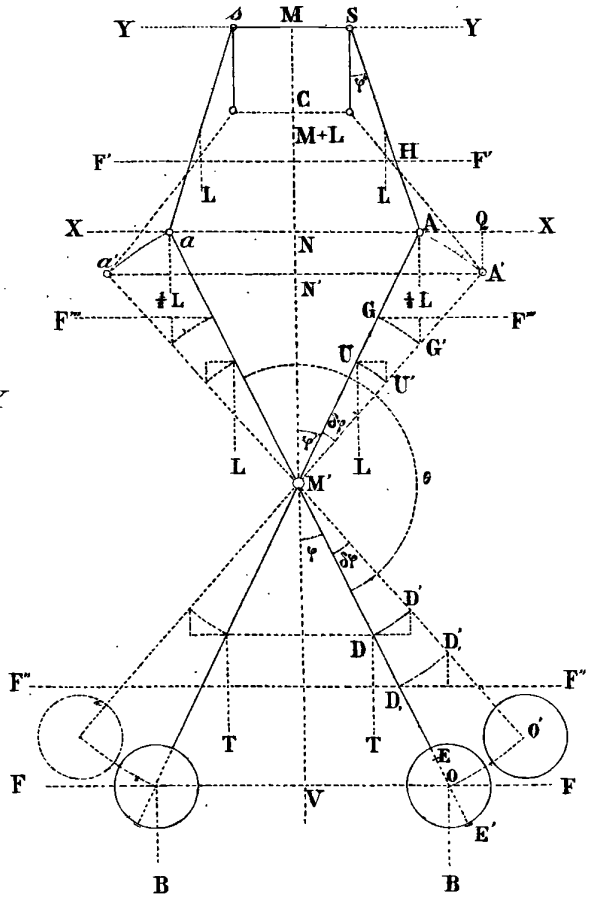
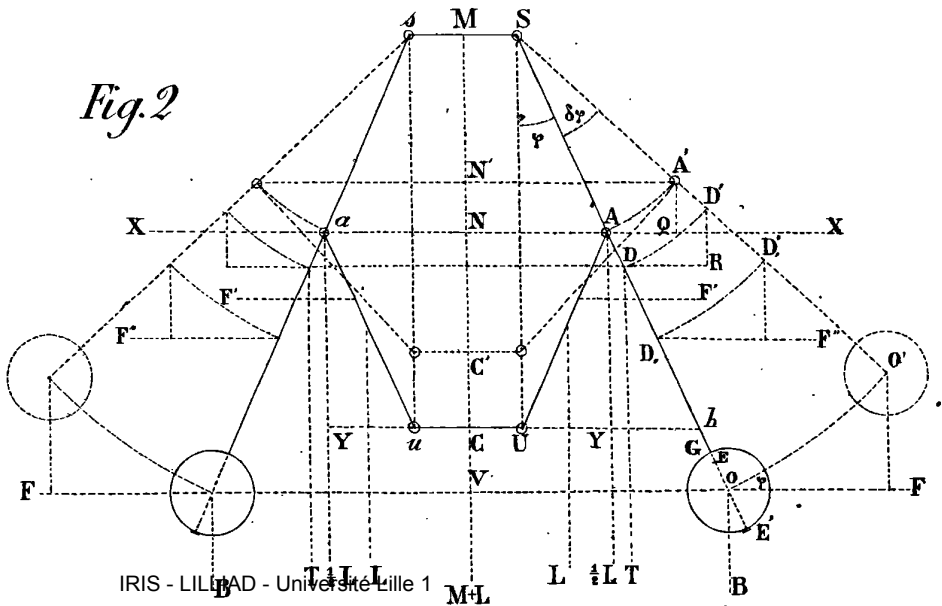


Fig. 2



ÉTUDES

SUR LES ACCROISSEMENTS DE FORCE

DANS LES MACHINES DE WOLF,

Par M. MAHISTRE, Membre résidant.

Séance du 18 juillet 1856.

4. La plupart des machines à vapeur qui fonctionnent dans les manufactures de la ville de Lille sont des machines de Wolf, qui ne détendent que dans le grand cylindre. Cette disposition est-elle favorable ? Y aurait-il des avantages réels, sous le rapport de la force et de l'économie à donner de la détente dans le petit cylindre ? La théorie démontre que pour chaque pression dans le générateur, il y a une détente qui donne le maximum d'effet sans accroissement de vaporisation ; mais des calculs faits sur des machines établies étaient nécessaires pour vérifier si les accroissements de force qu'on pouvait obtenir, soit par un changement de détente, soit par un accroissement de vaporisation, avaient une véritable importance industrielle. Les résultats ci-après montreront combien sont grandes les ressources qu'on peut trouver dans une machine à vapeur (*).

(*) Nous supposerons, dans tout ce qui va suivre, que les chaudières seront capables de fournir les quantités de vapeur dont on aura besoin.

2. MACHINE DE M. CHARLET, FERBLANTIER - CONSTRUCTEUR, RUE
D'ANGLETERRE, A LILLE.

Données.

| | |
|---|--|
| Rayon du petit cylindre..... | $r = 0,0415$, ^m |
| Section droite du petit cylindre..... | $a = 0,005411$, ^{m^q} |
| Course du piston du petit cylindre... | $l = 0,266$, ^m |
| Liberté du petit cylindre..... | $c = 0,03$, ^m |
| Épaisseur du piston du petit cylindre.. | $\varepsilon = 0,04$, ^m |
| Rayon du grand cylindre..... | $r_1 = 0,06275$, ^m |
| Section droite du grand cylindre..... | $a_1 = 0,01237$, ^{m^q} |
| Course du piston du grand cylindre... | $l_1 = 0,344$, ^m |
| Liberté du grand cylindre..... | $c_1 = 0,03$, ^m |
| Pression dans le générateur en kil. sur un mètre carré..... | $P = 31005 = 3$ atm., ^{kil} |
| Pression dans le condenseur en kil. sur un mètre carré..... | $\varpi = 2175,79 = \frac{4}{19}$ atm., ^{kil} |
| Vitesse moyenne du piston du petit cy- lindre en une minute..... | $v = 39,9$ ou 75 tours par minute. ^m |

Etat de régime.

| | |
|--|------------------------------|
| Vaporisation par heure..... | $= 23,373$. ^{kil.} |
| Charbon correspondant, en supposant qu'un kilog. de charbon produise six kilog. de vapeur..... | $= 3,895$, ^{kil} |
| Force brute de la machine..... | $= 2,76$ ^{ch} |

| | |
|---|--|
| Charbon brûlé par heure et par force de cheval..... | ^{kil} = 1,44. |
| Travail produit par un kilog. de vapeur | ^{km} = 31904. |
| Pression de la vapeur au moment où elle va se condenser..... | ^{kil} π = 10583,3 = ^{atm} 1.024. |

Accroissements de force.

1.^{er} *mode.* Consistant à conserver à la machine sa vitesse de régime, et à porter la pression à cinq atmosphères, N.^o du timbre de la chaudière.

| | |
|---|--|
| Accroissement de vaporisation par heure.. | ^{kil} = 15,202 |
| Charbon correspondant..... | ^{kil} = 2,534 |
| Accroissement de force | ^{ch} = 2,05 |
| Charbon brûlé par heure et par force de cheval d'augmentation..... | ^{kil} = 1,236 |
| Pression de la vapeur au moment où elle va se condenser..... | ^{kil} π = 17824,1 = ^{atm} 1,724. |

2.^e *mode.* Consistant à conserver la même dépense, la même vitesse, et à porter la pression à cinq atmosphères.

| | |
|---|--------------------------------------|
| Course d'admission de la vapeur..... | ^m 0,1394 |
| Accroissement de force..... | ^{ch} 0,645 environ 23 %. |
| Accroissement de force pour chaque tour de plus par minute..... | ^{ch} 0,045 |
| Accroissement de dépense de charbon par heure et pour chaque tour de plus par minute..... | ^{kil} 0,052. |

3.^e *mode.* Détente du maximum d'effet, en supposant la même pression et la même dépense que dans l'état de régime.

| | |
|---|---|
| Course d'admission de la vapeur..... | $l = 0,053^m$ |
| Accroissement de force..... | $= 1,02^{\text{ch}}$ environ 37 % |
| Pression de la vapeur au moment où elle va se condenser..... | $= 2566,39^{\text{kil}} = 0,248^{\text{atm}}$. |

3. MACHINE DE M. COX, FILATEUR, A LA LOUVIÈRE LEZ-LILLE.

Données.

| | | |
|-----------------------------|---------------------------------------|---|
| $r = 0,17^m$ | $r_I = 0,276^m$ | $P = 36172,5^{\text{kil}} = 3 \frac{1}{2}^{\text{atm}}$. |
| $a = 0,0907924^{\text{mq}}$ | $a_I = 0,239314^{\text{mq}}$ | $\omega = 2175,79^{\text{kil}} = \frac{4}{19}^{\text{atm}}$. |
| $l = 1,06^m$ | $l_I = 1,524^m$ | |
| $c = 0,08^m$ | $c_I = 0,08^m$ | |
| $\varepsilon = 0,12^m$ | $v = 55,12^m$ ou 26 tours par minute. | |

État de régime.

| | |
|---|--|
| Vaporisation par heure..... | $= 619,284^{\text{kil}}$ |
| Charbon correspondant..... | $= 403,244^{\text{kil}}$ |
| Force brute de la machine..... | $= 83,47^{\text{ch}}$ |
| Charbon brûlé par heure et par force de cheval..... | $= 1,236^{\text{kil}}$ |
| Travail produit par un kilog. de vapeur... | $= 36394^{\text{km}}$ |
| Pression de la vapeur au moment où elle va se condenser..... | $= 9434,31^{\text{kil}} = 0,94^{\text{atm}}$. |

Accroissements de force.

1.^{er} mode. Consistant à conserver à la machine sa vitesse de régime, et à porter la pression à $4 \frac{3}{4}$ atmosphères.

| | | | |
|---|---|----------|-------------------------------|
| Accroissement de vaporisation par heure.. | = | 216,467 | ^{kil} |
| Charbon correspondant..... | = | 36,4 | ^{kil} |
| Accroissement de force..... | = | 33,25 | |
| Charbon brûlé par heure et par force de cheval d'augmentation..... | = | 1,086 | ^{kil} |
| Pression de la vapeur au moment où elle va se condenser..... | = | 12957,46 | ^{kil} ^{atm} |

2.^e *mode*. Consistant à conserver la même dépense, à porter la pression à cinq atmosphères numéro du timbre de la chaudière, et à donner à la vapeur une course d'admission ayant pour valeur $l' = 0^m,6844$.

| | | | |
|---|---|---------|--------------------------------------|
| Vitesse de la machine..... | = | 27,3 | tours par minute. |
| Accroissement de force..... | = | 15,55 | ^{ch} , environ 19 %. |
| Accroissement de force pour chaque ré- volution de plus par minute, à partir de 27,3..... | = | 3,627 | ^{ch} |
| Accroissement de dépense de charbon par heure et pour chaque révolution de plus, id..... | = | 3,781 | ^{kil} |
| Pression de la vapeur au moment où elle va se condenser..... | = | 8947,37 | ^{kil} ^{at} , 0,86. |

3.^e *mode*. Détente du maximum d'effet, pour la même pression et la même dépense que dans l'état de régime.

| | | | |
|---|---|--------|--------------------------------------|
| Course d'admission de la vapeur..... | = | 0,3015 | |
| Accroissement de force..... | = | 18,96 | ^{ch} environ 23 %. |
| Pression de la vapeur au moment où elle va se condenser..... | = | 2961,3 | ^{kil} ^{at} , 0,29. |

4.^e *mode* Détente du maximum d'effet, en supposant la même

dépense que dans l'état de régime, et la pression portée à cinq atmosphères.

| | |
|---|--------------------------------|
| Course d'admission de la vapeur. | $= 0,2273^m$ |
| Accroissement de force. | $= 28,52^{ch}$ (ou 31 %) |
| Pression de la vapeur au moment où elle va se condenser. | $= 3208,55^{kil} = 0,34^{atm}$ |

5.^e mode. Consistant à diminuer la vitesse de deux tours par minute et à porter la pression à $4 \frac{3}{4}$ atmosphères.

| | |
|--|--------------------------------|
| Accroissement de vaporisation par heure. | $= 152,2^{kil}$ |
| Charbon correspondant. | $= 25,4^{kil}$ |
| Accroissement de force. | $= 48,44^{ch}$ |
| Charbon brûlé par heure et par cheval d'augmentation. | $= 1,046^{kil}$ |
| Pression de vapeur au moment où elle va se condenser. | $= 42957,46^{kil} = 1,25^{at}$ |

Economie de combustible en conservant à la machine sa force de régime.

4.^{er} mode. On conserve la pression normale, et l'on prend pour course d'admission de la vapeur $l' = 0^m,6844$.

| | |
|---|---|
| Vitesse de la machine. | $= 34,5$ tours par minute. |
| Vaporisation par heure. | $= 550,655^{kil}$ |
| Charbon correspondant. | $= 94,776^{kil}$ |
| Économie de charbon en 42 heures | $= 437,256^{kil} = 1\ 7157^{hectol}$ environ. |
| Pression de la vapeur au moment où elle va se condenser. | $= 6412,31^{kil} = 0,59^{atm}$ |

2.^e mode. On conserve la pression de régime, et l'on prend pour course d'admission de la vapeur, la moitié de la course du piston du petit cylindre.

| | | | |
|---|---|---------|----------------------------|
| Vitesse de la machine | = | 44,25 | tours par minute. |
| Vaporisation par heure. | = | 526,898 | ^{kil} |
| Économie de charbon en 12 heures. | = | 496,776 | = 2,4597 ^{hectol} |
| Pression de la vapeur au moment où elle va se condenser. | = | 4746,44 | = 0,46. ^{atm} |

Charges moyennes des pistons dans l'état de régime.

| | | | |
|--|---|----------|----------------|
| Charge du piston du petit cylindre. | = | 1746,688 | ^{kil} |
| Charge du piston du grand cylindre. | = | 3532,065 | ^{kil} |
| Charge totale | = | 5278,753 | ^{kil} |
| Chemin décrit par le point d'application de la charge totale. | = | 1,3685. | ^m |

Charge moyenne des pistons dans le cas où la pression étant portée à cinq atmosphères, on prend pour course d'admission de la vapeur l' = 0^m,6844.

| | | | |
|--|---|---------|----------------|
| Charge du piston du petit cylindre. | = | 2915,79 | ^{kil} |
| Charge du piston du grand cylindre. | = | 3329,9 | ^{kil} |
| Charge totale. | = | 6245,69 | ^{kil} |
| Accroissement de charge. | = | 966,94 | ^{kil} |
| Chemin décrit par le point d'application de la charge totale. | = | 1,306 | ^m |

En donnant à la vapeur la détente ci-dessus, on peut remarquer .

1.^o Que l'on n'aura pas à modifier la transmission, puisque la vitesse de la machine ne s'accroît que de 1,3 tours par minute.

2.^o Que l'on gagnera 15 ch. 55 sans augmentation de dépense.

3.^o Que la charge de la machine sera mieux répartie entre les deux pistons que dans l'état de régime.

Des diverses pressions qui viennent d'être calculées, on peut former le tableau suivant :

| PRESSIONS dans le générateur. | COURSES D'ADMISSION DE LA VAPEUR. | PRESSIONS au moment où la vapeur va se condenser. |
|-------------------------------------|---|--|
| atm $3 \frac{1}{2}$. . . | $l' = l = 1,06^m$ | atm 0,94 |
| $3 \frac{1}{2}$. . . | $l' = 0,6844^m$ | 0,59 |
| $3 \frac{1}{2}$. . . | $l' = \frac{1}{2} l = 0,53^m$ | 0,46 |
| $3 \frac{1}{2}$. . . | $l' = 0,3015^m$ (maximum d'effet).. | 0,29 |
| $4 \frac{3}{4}$. . . | $l' = l = 1,06^m$ | 1,25 |
| 5 | $l' = 0,6844^m$ | 0,86 |
| 5 | $l' = 0,2273^m$ (maximum d'effet).. | 0.31 |

Ce tableau fait voir, que pour chaque pression dans le générateur, l'élasticité de la vapeur, au moment où elle va se condenser, diminue avec la course d'admission, jusqu'à devenir presque égale à la pression dans le condenseur, lorsqu'on a atteint la détente qui répond au maximum d'effet. Il s'en suit que la détente a pour effet d'utiliser une plus grande partie de la force motrice de la vapeur, laquelle, dans le cas du travail maximum, sort du grand cylindre avec une pression presque nulle dans les machines à condensation, de même que dans

les récepteurs hydrauliques, l'eau sort sans vitesse de la roue quand il y a maximum d'effet produit. Nous ferons voir bientôt que cette loi est générale.

**4. MACHINES DE M. VENNIN, CONSTRUCTEUR DE MÉTIERS A FILER LE LIN,
RUE PRINCESSE, A LILLE.**

Données.

$$\begin{array}{lll}
 r = 0,4325^m & r_1 = 0,22 & P = 3 \frac{1}{2} \text{ atm.} = 36172,5^{\text{kil}} \\
 a = 0,0551546^{\text{mq}} & a_1 = 0,452053^{\text{mq}} & \varpi = 2175,79^{\text{kil}} = \frac{4}{19} \text{ atm.} \\
 l = 0,91^m & l_1 = 1,14^m & \\
 c = \frac{1}{45} l = 0,0607^m & c_1 = 0,0607^m & \\
 \varepsilon = 0,10^m (*) & V = 49,14^m = 27 \text{ tours par minute.} &
 \end{array}$$

État de régime.

| | |
|--|---|
| Vaporisation par heure..... | 332,879 ^{kil} |
| Charbon correspondant..... | 55,48 ^{kil} |
| Force brute de la machine..... | 43,72 ^{ch} |
| Charbon brûlé par heure et par force de cheval..... | 1,269 ^{kil} |
| Travail produit par un kilog. de vapeur... | 35464 ^{km} |
| Pression de la vapeur au moment où elle va se condenser..... | 10332,5 ^{kil atm} = 4 environ. |

(*) N'ayant pu me procurer les quantités c , c_1 , ε je les ai choisis d'après l'analogie avec la machine de M. Cox, faite par le même constructeur. Quant à la quantité ϖ , je l'ai prise comme précédemment, attendu que la machine de M. Vennin, n'est pas pourvue, comme les deux premières, d'un indicateur du vide.

Accroissements de force.

1.^{er} *mode*. Consistant à conserver à la machine sa vitesse de régime, et à porter la pression à cinq atmosphères (la chaudière est timbrée à six).

| | |
|---|-----------------------------------|
| Accroissement de vaporisation par heure... | kil 139,614 |
| Charbon correspondant..... | kil 23,269 |
| Accroissement de force..... | ch 20,77 |
| Charbon brûlé par heure et par force de cheval d'augmentation..... | kil 4,42 |
| Pression de la vapeur au moment où elle va se condenser..... | kil atm 44932,65 = 4,445. |

2.^e *mode*. Consistant à conserver la même dépense, la même vitesse, et à porter la pression à cinq atmosphères.

| | |
|--|--------------------------------------|
| Course d'admission de la vapeur..... | m = 0,6232. |
| Accroissement de force..... | ch 7,694, environ 48 % |
| Accroissement de force pour chaque ré- volution de plus par minute..... | ch 4,904 |
| Accroissement de dépense de charbon par heure, et pour chaque tour de plus par minute..... | kil 2,055 |
| Pression de la vapeur au moment où elle va se condenser..... | kil atm = 40332 = 4 environ. |

3.^e *mode*. Détente du maximum d'effet, en supposant la même dépense que dans l'état de régime, et la pression portée à cinq atmosphères.

| | |
|--------------------------------------|------------------------------|
| Course d'admission de la vapeur..... | m = 0,4782, |
| Accroissement de force..... | ch = 46,83 environ 38 % |
| Vitesse de la machine..... | tours = 77,34 par minute. |

Pression de la vapeur au moment où elle va se
se condenser..... = 3192, ^{kil} = 0,34 ^{atm}.

Économie de combustible.

On conserve la pression, le travail de régime, et l'on prend pour course d'admission de la vapeur $l' = 0^m.6232$.

Vitesse de la machine..... = 34,2 tours par minute.

Vaporisation par heure..... = 297,407 ^{kil}

Charbon correspondant..... = 49,548 ^{kil}

Économie de combustible par heure... = 5,96 ^{kil}

Pression de la vapeur au moment où
elle va se condenser..... = 7089,84 ^{kil} = 0,686 ^{atm}.

5. *Tableau des quantités de combustible consommées par les trois machines dans leur travail journalier.*

| MACHINES. | DURÉE de la journée de travail. | CONSOMMATION de combustible d'après le calcul. | CONSOMMATION de combustible d'après l'expérience. | DIFFÉRENCES. | ERREURS relatives. |
|------------------------|---------------------------------|--|---|--------------|-------------------------|
| Machine de M. Charlet. | 11 heures. | kil 42,845 | ^{kil} { Charbon anglais. . 43,5 } kil 44,5 { Charbon de Mons. 39,5 } | kil 1,345 | $\frac{1}{29}$ environ. |
| Id. de M. Cox... | 12 » | 1238,568 | Charbon de Mons.... ^{kil} 1200 | kil 38,568 | $\frac{1}{31}$ » |
| Id. de M. Vennin. | 11 » | 610,28 | { Mélange de charbon de } kil 630 { Mons et de Fresnes... } | kil -19,72 | $-\frac{1}{32}$ » |

Comme on ne sait pas si dans les générateurs un kilogramme de charbon produit juste 6 kilogrammes de vapeur, j'ai renversé la ques-

tion. Regardant comme exacte la vaporisation calculée, j'ai divisé la vaporisation par heure, exprimée en kilogrammes, par la quantité de charbon brûlée dans cet intervalle de temps, et j'ai obtenu les résultats ci-après.

| | | |
|---|----------------|------------------|
| | | kil |
| | produit.. | 6,495 de vapeur, |
| » | M. Cox. | kil 6,493 |
| » | M. Vennin..... | kil 5,812 |

A ces exemples, j'en ajouterai un quatrième qui n'est pas sans intérêt. En 1829 une machine de Wolf, construite par M. Halette, fonctionnait à Marcq (près Lille). Sous la pression de $3\frac{1}{2}$ atmosphères, et avec une vitesse de 13 tours par minute, elle développait d'après mes calculs, une force brute de 155 ch. 922. Cette machine donna lieu à un procès. L'un des experts ayant conservé le rapport a bien voulu me le communiquer. *Je lis à la page 32 que la machine ayant été nettoyée, consommait par jour 25 hectolitres de charbon, ce qui fait par heure 166 kil. 667. Or le calcul donne 174 kil. 074. Ici la différence n'est que de 4 kil 414, ce qui répond à une erreur relative de $\frac{1}{38}$ environ. Divisant, comme précédemment, la vaporisation en une heure, par la consommation correspondante de combustible, on trouve que*

Dans la machine Halette, un kilog. de charb. produit 6 kil 176 vap.

De sorte que la moyenne pour les machines Charlet, Cox, Halette est de..... 6 kil. 188.

On peut remarquer que dans les trois machines qui précèdent, la consommation de combustible calculée, surpasse la consommation réelle, tandis que l'inverse a lieu dans la machine Vennin. Si l'on pouvait réduire, pour cette dernière, la consommation vraie à 630 kil. — $2 \times 19 \text{ kil. } 72 = 590 \text{ kil. } 56$ on ne changerait que le sens de l'erreur, et l'on mettrait la machine au degré d'économie des trois autres. On peut conclure de là, du moins jusqu'à un certain point,

que la machine Vennin consomme journellement un demi hectolitre de charbon en pure perte. J'ai cherché à me rendre compte de cette particularité, et j'ai appris de M. Vennin que les cylindres et les tiroirs étaient en mauvais état. Dès lors une certaine quantité de vapeur passe au condenseur sans agir sur les pistons, et il en résulte que pour maintenir la même vitesse, il faut produire un excédant de vaporisation. La qualité du charbon (mélange de charbon gras et maigre) peut y être aussi pour quelque chose, ainsi que les valeurs attribuées aux quantités c , c_1 , ε que je n'ai pu me procurer d'une manière certaine.

Formules qui ont servi de base à nos calculs.

6. Les formules qui ont servi de base aux calculs précédents sont les suivantes :

$$(1). \pi = \frac{a(l' + c) \left(\frac{n}{q} + P \right) + a_1 c_1 \left(\frac{n}{q} + \varpi \right)}{a c + a_1 (l_1 + c_1) - a \varepsilon} - \frac{n}{q}$$

$$(2). S = \frac{av}{l} \frac{(l' + c) (n + q P) [a_1 (l_1 + c_1) - a \varepsilon] - a_1 c c_1 (n + q \varpi)}{a c + a_1 (l_1 + c_1) - a \varepsilon}$$

$$(3). T_m = \frac{av}{l} (l' + c) \left(\frac{n}{q} + P \right) \left(\frac{l'}{l' + c} + \log \frac{l + c}{l' + c} + \log \frac{ac + a_1 (l_1 + c_1) - a \varepsilon}{a_1 c_1 + a (l + c) - a \varepsilon} \right) - \frac{a_1 v}{l} \left(\frac{n}{q} + \right) \left(l_1 - c_1 \log \frac{ac + a_1 (l_1 + c_1) - a \varepsilon}{a_1 c_1 + a (l + c) - a \varepsilon} \right).$$

Dans ces formules P est la pression de la vapeur dans le cylindre avant la détente ; n et q sont des coefficients dont les valeurs sont, d'après M. de Pambour, et pour les machines à condensation :

$$n = 0,00004227, \quad q = 0,000000529.$$

Les logarithmes qui entrent dans la dernière , sont des logarithmes népériens.

La première donne la pression de la vapeur au moment où elle va se condenser , exprimée en kilogrammes par mètre carré.

La seconde fait connaître la vaporisation par minute en mètres cubes d'eau à 400°.

La troisième détermine en kilogrammètres , le travail transmis aux pistons , en tenant compte de la résistance due à la pression dans le condenseur. (Voir notre Mémoire sur le travail de la vapeur , inséré dans les Mémoires de la Société impériale des sciences de Lille , année 1855 , 2.^e série , 2.^e volume , page 224).

Pour convertir ces formules en nombres il faut avant tout connaître P, ce qui nous conduit à démontrer le principe suivant , que j'appellerai : *Principe de la conservation de la pression avant la détente.*

D'abord , une observation fort simple prouve , que dans les circonstances ordinaires , la pression de la vapeur se transmet dans les conduits sans diminuer sensiblement. En effet , quand on fait écouler l'eau , qui par l'effet du refroidissement , s'accumule dans les tuyaux du manomètre , l'aiguille reste stationnaire , ou du moins reprend sa position première quand l'opération est terminée ; donc , *la pression de la vapeur ne change pas sensiblement du générateur au manomètre , et par conséquent aussi , avant la détente , du générateur au cylindre , puisque l'appareil est placé dans l'enceinte même où fonctionne la machine.* Il s'agit maintenant de savoir si cette pression se conserve jusque dans le cylindre.

Considérons une machine quand le régime est établi. Si l'on augmente la charge sans changer la vaporisation , il est clair qu'on diminuera la vitesse ; dès lors , la pression augmentera , afin que sous un moindre volume , il se dépense toujours le même poids de vapeur. Suspendons maintenant le mouvement de la machine , et afin que la pression dans le générateur ne change pas , faisons écouler , par un robinet de décharge , une quantité de vapeur égale à celle qui se dépense dans l'état normal ; enfin , appliquons sur les pistons , une résistance

indéfinie. Ayant fermé le robinet de décharge, si l'on rétablit la communication avec le cylindre, la vapeur se précipitera sous le piston; dans ce trajet elle diminuera de pression, mais la vapeur continuant d'affluer, la pression dans le cylindre croîtra graduellement, et deviendra nécessairement égale à la pression dans la chaudière, puis-que le piston reste immobile. Concevons maintenant que l'on diminue la charge très rapidement, mais d'une manière continue, il arrivera nécessairement un moment où le piston sera soulevé. Dans les premiers instants du mouvement, la force motrice surpassera un peu la résistance; elle imprimera donc au piston une vitesse croissante. Mais bientôt l'accélération du mouvement amenant une diminution de pression, l'effort moteur décroîtra, et deviendra moindre que la résistance: alors le mouvement se ralentira, et ce ralentissement continuera tant que la force motrice restera moindre que la résistance. La pression continuant à croître surpassera bientôt la résistance, et à ce moment la vitesse redeviendra croissante, tandis que la force motrice sera décroissante; l'accélération du mouvement se continuera donc jusqu'à ce que la pression redevienne moindre que la résistance et ainsi de suite. La force motrice oscillant légèrement de chaque côté de la résistance, la pression moyenne dans le cylindre, avant la détente, sera égale à cette résistance, et très peu inférieure à la pression initiale, ou à la pression dans le générateur, laquelle restera ainsi constante tant que le feu sera maintenu au même degré. Dans les circonstances ordinaires du mouvement des machines, cette différence sera un peu augmentée par le surplus de résistance qui a lieu au départ. Il suit de là que *le mouvement du piston sera uniforme, ou périodiquement uniforme. Quant à la vitesse moyenne de ce mouvement, elle sera égale à très-peu près, à la vitesse produite pendant que la force motrice est restée constamment supérieure à la résistance, et cette vitesse se réglera évidemment sur la vaporisation, c'est-à-dire sur la quantité de vapeur que la chaudière sera capable de fournir sous la pression donnée.* Ainsi la pression et la vaporisation qui répondent à l'état qui précède, sont celles qui

ont lieu dans l'état de régime ; il faudra donc que la charge de la machine soit la même dans les deux cas , sans quoi la pression serait plus grande dans le premier cas que dans le deuxième, la charge fictive ne pouvant être inférieure à la charge vraie, et d'ailleurs la vaporisation étant la même ; la vitesse sera donc aussi la même, et les deux états de la machine seront identiques. Donc, *la pression dans le cylindre avant la détente, est sensiblement égale à la pression dans le générateur.*

On sait qu'une machine à vapeur peut travailler sous des pressions très différentes, la vitesse et la charge utile restant les mêmes. *Il faut donc que la résistance sur les pistons se modèle à son tour sur la force motrice, afin qu'il y ait toujours équilibre entre ces deux forces avant la détente.* Mais d'où vient l'accroissement de résistance qui répond à l'accroissement de pression ? Il est évident que s'il n'est pas dû à la résistance utile proprement dite, il ne peut provenir que des résistances nuisibles telles que les frottements. En effet, si l'effort transmis aux pistons varie, la pression entre les surfaces frottantes, comme entre les dents des engrenages, varie également, et par conséquent aussi les frottements qui sont proportionnels aux pressions. Il suit de là *qu'il est avantageux de ne faire travailler une machine que sous une pression très peu supérieure à la moindre pression pour laquelle on puisse maintenir la vitesse normale, car il est évident que pour une pression plus grande, on travaillera au profit des frottements.* En même temps, on consommera plus de combustible, attendu qu'il sort toujours des cylindres le même volume de vapeur, mais à une densité plus grande.

Les formules 2 et 3 font voir, que la pression dans le générateur restant constante, la vaporisation et le travail sont proportionnels à la vitesse. Il suit de là que si l'on veut accroître encore le travail de la machine, par exemple d'un vingtième, il suffira d'augmenter la vitesse d'un vingtième de sa valeur actuelle ; alors en maintenant la même pression, la vaporisation, et par conséquent aussi la dépense de combustible, s'accroîtront d'un vingtième. Donc si les chaudières

pouvaient produire des quantités de vapeur indéfiniment croissantes, la force des machines serait sans limites.

Effets de la détente.

7. Le tableau du N.º 3 nous a montré la détente sous un nouveau jour, en nous faisant voir qu'elle avait pour effet d'utiliser une plus grande partie de la force motrice de la vapeur. Il s'agit maintenant de démontrer que cette loi est générale. Pour cela reprenons l'équation (1) du N.º 6, savoir :

$$(1). \quad \pi = \frac{a(l' + c) \left(\frac{n}{q} + P \right) + a_1 c_1 \left(\frac{n}{q} + \varpi \right)}{a c + a_1 (l_1 + c_1) - a \varepsilon} - \frac{n}{q}.$$

On voit d'abord que pour une même valeur de P, la pression π diminue avec la course d'admission l' . En second lieu, si l'on attribue à π sa valeur minima, savoir $\pi = \varpi$, et qu'on résolve l'équation résultante par rapport à l' il vient

$$(2). \quad l' = \frac{a_1 (n + q \varpi)}{a (n + q P)} l_1 - \left[c - \frac{n + q \varpi}{n + q P} (c - \varepsilon) \right].$$

Or, cette valeur de l' diffère très-peu du premier terme, lequel est à très-peu près égal à la course d'admission qui répond au maximum d'effet. (Voir la formule 29 du Mémoire cité.) Si l'on remarque maintenant que le dernier terme de la relation (2) est négatif, on en conclura que

$$l' < \frac{a_1 (n + q \varpi)}{a (n + q P)} l_1.$$

Par conséquent, pour toutes les valeurs de l' qui ne seront pas inférieures à la quantité

$$\frac{a_1 (n + q \varpi)}{a (n + q P)} l_1,$$

π sera toujours plus grand que ϖ , et il sera toujours très-peu au-dessus de ϖ lorsque l' sera très-peu au-dessus du terme qui précède. Ainsi dans la machine à vapeur il y aura maximum d'effet produit lorsque la vapeur, à sa sortie des cylindres, aura une pression très-peu supérieure à la pression qui s'exerce soit dans le condenseur, soit dans l'atmosphère.

Accroissement de travail utile.

8. Recherchons maintenant la relation qui existe entre les accroissements de travail utile, et les accroissements de travail brut. Nommant φ et φ_1 les valeurs en kilogrammes des frottements relatifs au petit et au grand cylindre de la machine marchant sans charge, et rapportés au mètre carré, b l'accroissement de frottement par unité de charge utile, on aura, en désignant par R la charge totale, et par R_u la charge utile.

$$(1). \quad R = a \varphi + a_1 \varphi_1 + (1 + b) R_u.$$

Multipliant les deux membres de cette égalité par la vitesse w du point d'application de la charge totale, on trouve

$$T_m = (a \varphi + a_1 \varphi_1) w + (1 + b) T_u.$$

Mais d'après M. De Pambour, l'on a, approximativement, et pour les machines de Watt :

$$(2). \quad \varphi = \frac{225}{r}, \quad \varphi_1 = \frac{225}{r_1};$$

d'ailleurs

$$a = \pi r^2, \quad a_1 = \pi r_1^2, \quad w = \frac{h}{l} v;$$

par suite

$$(3). \quad T_u = \frac{T_m}{1 + b} - \frac{225 \pi (r + r_1) h v}{1 + b l},$$

de laquelle on tire

$$(4). \quad \delta T_u = \frac{\delta T_m}{1+b} - \frac{225 \pi (r+r_1)}{1+b} \frac{\delta . hv}{l}.$$

Cette dernière équation fera connaître les accroissements de force utile, quand on aura calculé les accroissements de force brute.

Si l'on divise membre à membre l'équation (4) par l'équation (3), on en tire, à très-peu près

$$(5). \quad \frac{\delta T_u}{T_u} = \frac{\delta T_m}{T_m}.$$

D'où l'on conclut que *le rapport de l'accroissement de travail utile, au travail utile, est peu différent du rapport de l'accroissement du travail brut, au travail total.*

Je n'ai pas cru devoir calculer, dans ce qui précède, les accroissements de force utile, à cause de l'incertitude qui règne sur la valeur du coefficient b appliqué aux machines fixes. Pour les locomotives, M. De Pambour a trouvé $b = 0,14$, mais il est à présumer que cette valeur est trop faible pour les machines stationnaires.



SUR

LE MAGNÉTISME ET LA CONDUCTIBILITÉ ÉLECTRIQUE

DU POTASSIUM ET DU SODIUM,

Par M. LAMY, Membre résidant.

Séance du 25 juillet 1856.

Plusieurs savants ont cherché à découvrir une relation entre les poids ou les volumes atomiques des corps, et quelques-unes de leurs propriétés physiques, telles que la densité, la forme cristalline, la chaleur spécifique, le point d'ébullition ou le magnétisme spécifique. Relativement à cette dernière propriété, on admet généralement que les métaux les plus magnétiques sont ceux qui ont le volume atomique le plus petit, les métaux les moins magnétiques ceux dont le volume atomique est le plus grand. Par volume atomique, on entend le rapport de l'équivalent chimique à la densité. Il est facile de com-

prendre que si n est le nombre d'atômes chimiques (*) contenu dans le volume V , d'un corps ; v le volume de l'un de ces atômes , y compris l'espace vide correspondant ; p son poids et d sa densité, on aura d'une part $nv = V$ (1), et d'autre part $np = dV$ (2), d'où la relation $v = \frac{p}{d}$ (3), dont la définition donnée n'est que la traduction en langage ordinaire.

La relation (1) montre que plus le volume atomique est grand et plus le nombre des atômes chimiques est petit, c'est-à-dire moins les molécules des métaux sont rapprochées ; de façon qu'en prenant l'inverse des volumes atomiques , on aurait des nombres qui pourraient représenter le degré plus ou moins grand de rapprochement des molécules de ces corps. Quelques physiciens ont confondu ces nombres avec les volumes atomiques proprement dits.

Je m'étais proposé simplement de dresser un tableau destiné à mettre en évidence l'hypothèse relative aux volumes atomiques que je viens de rappeler , mais l'examen des nombres renfermés dans ce tableau , m'a conduit à faire de nouvelles recherches sur le magnétisme spécifique du sodium et du potassium ; ensuite , comme on le verra plus loin , j'ai été naturellement amené à mesurer la conductibilité électrique de ces deux métaux. Ces deux points font l'objet du travail que j'ai l'honneur de présenter à la Société.

Voici d'abord le tableau en question dressé avec les nombres regardés aujourd'hui comme les plus exacts :

(*) Pour nous , l'atôme chimique , c'est le rapport qu'on appelle aujourd'hui généralement du nom d'équivalent. Ainsi , dans l'eau , l'atôme chimique ou l'équivalent de l'hydrogène est 1, celui de l'oxygène étant 8.

Tableau des volumes atomiques des principaux métaux.

| NOMS DES MÉTAUX. | DENSITÉ moyenne. | ÉQUIVALENT CHIMIQUE. | Quotient de la densité par l'équiva- lent. | VOLUME atomique. |
|---------------------|---------------------|----------------------------|---|---------------------|
| Nickel | 8,8 | 369,7 | 238 | 42 |
| Cobalt. | 8,5 | 369 | 230 | 43 |
| Manganèse. | 8 | 347,7 | 230 | 43 |
| Cuivre. | 8,87 | 395,6 | 224 | 44,6 |
| Fer | 7,8 | 350 | 223 | 45 |
| Chrome. | 6 | 328 | 183 | 54 |
| Platine. | 21,5 | 1232 | 174 | 57 |
| Zinc. | 7 | 406,6 | 161 | 58 |
| Or. | 19,5 | 1227,8 | 158 | 63 |
| Argent. | 10,5 | 675 = $\frac{1}{2}$ (1350) | 154 | 64 |
| Cadmium. | 8,7 | 696,8 | 125 | 80 |
| Mercurc. | 13,596 | 1250 | 108 | 91 |
| Etain. | 7,29 | 735 | 99 | 100 |
| Plomb | 11,445 | 1294 | 88 | 113 |
| Antimoine | 6,8 | 860,5 | 79 | 126 |
| Bismuth. | 9,9 | 1330 | 74 | 134 |
| Sodium | 0,97 | 143 = $\frac{1}{2}$ (287) | 67 | 147 |
| Potassium | 0,85 | 245 = $\frac{1}{2}$ (490) | 35 | 292 |

En se reportant aux nombres donnés par la plupart des physiciens pour représenter le magnétisme spécifique des substances, on remarquera d'abord que le fer, le plus magnétique des corps, n'occupe pas le premier rang dans la série des volumes atomiques; que le manganèse, incomparablement moins magnétique que le fer, le cobalt, le nickel, est placé sur la même ligne que ces métaux; que le cuivre, qui

est diamagnétique, a un volume atomique égal, sinon inférieur, à celui du fer ; que le zinc, qui est aussi diamagnétique, est immédiatement à côté du platine, corps attiré par l'aimant ; enfin, que l'ordre dans lequel se présentent le zinc, l'argent, le plomb, l'étain, n'est pas celui que l'on assigne, dans l'état actuel de la science, à ces différents métaux, considérés sous le rapport de leur magnétisme spécifique.

Il est vrai que l'on ne saurait répondre de la pureté absolue des métaux comparés, ni de l'exactitude parfaite des nombres représentant leurs équivalents chimiques. On ne peut pas non plus affirmer que les nombres donnés pour le magnétisme spécifique des métaux soient rigoureux ; car, indépendamment de la pureté problématique de ces substances, l'action de l'aimant varie avec son intensité et la distance.

L'exception la plus remarquable sans contredit est celle que présente le cuivre. L'argent lui-même en formerait une non moins frappante, si l'on prenait pour son équivalent le nombre généralement adopté par les chimistes. Dans le tableau, j'ai cru devoir me conformer aux analogies physiques d'isomorphisme et de chaleur spécifique, et adopter la moitié de l'équivalent 1350. — Pour des raisons semblables, j'ai aussi dédoublé les équivalents du potassium et du sodium ; mais, malgré ce dédoublement, les nombres qui représentent les volumes atomiques de ces métaux sont plus grands que celui du bismuth. Un tel résultat m'a frappé, et j'ai pensé qu'il pourrait me conduire ou à une confirmation éclatante, ou à une exception nouvelle et fatale, pour la loi des volumes atomiques.

D'après cette prétendue loi, le sodium et surtout le potassium devaient être beaucoup plus diamagnétiques que le bismuth.

L'illustre auteur de la découverte du diamagnétisme s'exprime ainsi relativement au sodium, dans le mémoire où il a consigné ses premières recherches sur le *Magnétisme universel* : « Un gros globule » de sodium équivalant à un demi pouce cube fut fortement repoussé. » — Ce métal est donc diamagnétique. »

Quant au potassium, M. Faraday ne dit pas l'avoir soumis à l'ac-

tion directe des pôles de son fort électro-aimant ; mais il regarde ce corps comme diamagnétique , à cause de la nature diamagnétique de tous ses composés.

L'abbé Zantedeschi, qui a donné une liste de métaux rangés d'après la nature de leur magnétisme , place le sodium et le potassium au nombre des métaux diamagnétiques proprement dits ; mais cette liste ne saurait inspirer une grande confiance , puisqu'il est reconnu aujourd'hui que le cuivre, l'argent, le zinc, le silicium, placés par l'abbé Zantedeschi dans la classe des métaux magnétiques , sont , sans aucun doute , diamagnétiques.

Ces résultats étant les seuls qui soient venus à notre connaissance, il n'était pas inutile de reprendre les expériences relatives au sodium et au potassium.

L'appareil que j'ai employé est celui que construit M. Ruhmkorf , et qui est bien connu de tous les physiciens. Le sodium ou le potassium sous la forme de cubes ou de prismes rectangulaires , étaient taillés avec un couteau d'argent dans des masses un peu considérables de ces métaux ; on leur donnait quelquefois la forme de sphères de 7 à 15 millimètres de diamètre, en les comprimant dans un moule à balles parfaitement nettoyé, brillant , frotté et mouillé avec de l'huile de naphte. J'ai également fait usage de globules sphéroïdaux de sodium, provenant de la simple fusion de ce métal dans des capsules de porcelaine. Dans tous les cas , j'ai évité soigneusement l'introduction accidentelle du fer dans les échantillons qui devaient être soumis à l'expérience. Il ne pouvait rester de doute que sur la nature même du sodium et du potassium employés. Ces métaux m'avaient été fournis comme parfaitement purs ; ils avaient été distillés deux fois. L'analyse directe, tentée sur 15 grammes, n'avait décelé aucune trace de fer. Malheureusement, la quantité de ce dernier métal qu'il faut supposer dans un corps , pour que celui-ci soit sensible à l'action d'un puissant électro-aimant , est tellement minime , qu'elle échappe à l'analyse la plus délicate.

Les deux métaux étaient suspendus dans le champ magnétique à un

fil de cocon , par l'intermédiaire d'un petit crochet formé d'un mince fil de cuivre rouge. Dans mes premières expériences , ils étaient protégés par une atmosphère d'acide carbonique ou d'air desséché ; ensuite , je me contentai de les suspendre à l'air libre, vu la rapidité des expériences. On avait soin seulement de les plonger de temps en temps dans l'huile de naphte , pour les recouvrir d'une couche momentanément préservatrice.

Voici maintenant ce que j'ai constamment observé :

Lorsqu'un globule de sodium ou de potassium est suspendu à 7 ou 8 millimètres de distance des pôles de l'électro aimant , il est fortement repoussé, ainsi que l'a reconnu Faraday , à l'instant où l'on fait passer le courant d'une pile de 20 à 40 éléments Bunsen à zinc extérieur ; mais, bientôt l'on voit le globule se rapprocher peu à peu de la verticale *et paraître* y rester immobile. Parfois, quand la distance primitive du globule est inférieure à 7 ou 8 millimètres , la répulsion est suivie d'une attraction manifeste, qui porte la masse à la surface même du pôle de l'aimant. Afin de m'assurer si, dans tous les cas , il y avait attraction , j'ai placé une lunette à une distance convenable de l'appareil , et j'ai fait coïncider la direction du fil de cocon qui soutient le globule avec le fil vertical placé au foyer de la lunette. Or, *toujours*, après la répulsion, il y avait attraction. — En suspendant à la place du métal alcalin , une boule de même volume de cuivre ou d'argent, que j'avais préparée aussi pure que possible, il y avait, à l'instant de l'établissement du courant , répulsion semblable, quoique inférieure en grandeur à celle du sodium , puis rapprochement de la verticale , mais jamais attraction : la boule de cuivre ou d'argent restait visiblement repoussée ; résultat conforme à la nature diamagnétique bien connue de ces deux derniers métaux , et qui prouve, soit dit en passant , que la force d'agrégation moléculaire ne détruit pas la répulsion diamagnétique , comme quelques physiciens l'ont avancé.

La répulsion si énergique qu'éprouvent le potassium et le sodium , lorsqu'on établit le courant autour de l'électro-aimant, est due , selon toute probabilité , à la production des courants induits dans la masse

métallique qui ont une direction contraire aux courants ampériens circulant dans le fer doux de l'électro-aimant. La lenteur avec laquelle cette masse revient à sa position finale, résulte de ce que l'électro-aimant n'arrive pas immédiatement à son état d'équilibre magnétique. Quand cet état est atteint, il ne reste plus que l'action spéciale produite par l'aimant sur les molécules du métal supposé fixe. Nous reviendrons plus loin sur ces phénomènes d'induction.

Les expériences précédentes semblaient donc prouver que le sodium et le potassium étaient magnétiques, faiblement, sans doute, mais d'une manière non douteuse, à peu près à la manière du platine, dont les composés sont tous diamagnétiques. Toutefois, le résultat contraire obtenu par Faraday sur le sodium, l'habileté bien connue de ce savant comme physicien et comme chimiste, jetèrent des doutes dans mon esprit sur la pureté des métaux que j'avais soumis à l'expérience, et je songeai à extraire moi-même le potassium de la potasse, sans l'intermédiaire de vases ou d'outils en fer.

Le procédé de Davy se présenta naturellement à mon esprit ; mais l'amalgame cristallin que l'on obtient avec la pile est très-difficilement réductible par la chaleur, soit à cause de l'affinité réciproque des deux métaux, soit à cause du peu de différence des températures auxquelles ils se volatilisent. Au rouge sombre, le résidu de la distillation contient encore du mercure. Je songeai alors à préparer directement le potassium par la pile sans passer par un amalgame. A cet effet, un tube en verre recourbé contenant de la potasse caustique à l'alcool, laquelle était fortement diamagnétique, fut disposé au-dessus d'un fourneau allumé, à une distance telle que la potasse fût toujours dans un état semi-fluide, pâteux, surtout dans la branche où plongeait l'électrode négatif. Les deux électrodes étaient deux fils de platine, et la source électrique une pile de six éléments Bunsen. Dans ces conditions, on voit bientôt des globules métalliques s'amasser au pôle négatif, et au bout d'une heure environ, lorsque la potasse est devenue dure, en brisant le tube dans l'huile de naphte, on peut recueillir, par la fusion et la séparation mécanique, du potassium, de

manière à former un globule parfaitement beau et brillant, de la grosseur d'un petit pois. — Or, un pareil globule, suspendu délicatement devant les pôles de l'électro-aimant, fut repoussé d'abord vivement, puis fortement attiré.

Après cette expérience, il m'était difficile de ne pas conclure que le potassium était magnétique. Sans doute, cette conclusion est infirmée par certaines analogies que l'on est porté à ériger en lois générales. C'est ainsi que tous les métaux diamagnétiques ont leurs composés également diamagnétiques; mais il y a des exceptions. Les composés du platine, nous l'avons déjà dit, sont repoussés par les aimants, quoique tous les échantillons de platine essayés jusqu'ici se sont trouvés magnétiques.

D'un autre côté, ne sait-on pas que le cyano-ferrure de potassium est fortement repoussé par les aimants ?

Ainsi, j'admettrai provisoirement, jusqu'à ce qu'on ait bien voulu répéter mes expériences avec des métaux plus purs que ceux dont j'ai pu disposer, que le sodium et le potassium sont faiblement magnétiques. — Mais, fussent-ils en réalité diamagnétiques, ils ne paraissent pas pouvoir l'être autant que le bismuth; et cette conséquence suffit pour ébranler fortement la loi déjà mal assise des volumes atomiques comparés aux propriétés magnétiques des métaux.

Dira-t-on que le magnétisme des différents métaux doit être mesuré à une température déterminée pour chacun d'eux? Mais l'abaissement de température ne modifie relativement que peu cette propriété des métaux. Le manganèse, qui n'est pas magnétique à la manière du fer, à la température ordinaire, ne le devient pas davantage par un abaissement très-grand de température. D'ailleurs, si pour établir une hypothèse, il faut avoir recours à une autre hypothèse, il me semble plus rationnel de laisser de côté l'une et l'autre, ou du moins de ne les énoncer que comme rapprochement de simple curiosité.

Mouvements d'induction du potassium et du sodium. — Attraction et répulsion. — Nous avons dit qu'un globule de potassium ou de sodium placé en présence des pôles d'un électro-aimant, était

vivement repoussé au moment où l'on établissait le courant. Il est plus énergiquement encore attiré lorsqu'après lui avoir laissé prendre sa position d'équilibre, on ouvre brusquement le circuit. Dans ce cas, on admet que la masse du globule est le siège de courants induits de même sens que les courants ampériens qui les engendrent ; et c'est de leur action réciproque que résulte l'attraction observée. Si celle-ci est plus vive que la répulsion, c'est que la masse induite cesse d'être sous l'influence de l'action magnétique, qui tend toujours à amortir les mouvements ou les oscillations, comme le ferait la résistance d'un milieu. Lorsque le globule est animé d'un mouvement de rotation sur lui-même, cet arrêt est plus subit, plus fort et plus merveilleux encore que celui du cube de cuivre dans l'expérience analogue de Faraday. Un cylindre, un fragment de sodium, de forme quelconque, en mouvement dans le champ magnétique, est toujours arrêté brusquement comme le globule, quand l'aimantation cesse. La masse se retourne vivement et peut faire un ou deux tours sur elle-même.

Ces phénomènes sont en tout semblables à ceux que Faraday a observés dans le cuivre, et que l'on répète aisément avec de l'argent pur. Ils s'expliquent en admettant, dans les masses métalliques influencées par l'aimant, la production de courants électriques de sens contraire ou de sens identique à ceux par lesquels on représente, dans l'hypothèse d'Ampère, l'état magnétique de l'électro-aimant. — Le sodium se trouvant dans tous les laboratoires, n'exigeant aucune préparation, très facile à suspendre et à manier dans l'air, pourra donc être avantageusement employé, concurremment avec le cuivre, pour montrer dans des cours publics les phénomènes d'induction produits par les aimants sur des masses métalliques en mouvement.

J'ajouterai qu'il n'est pas nécessaire de posséder un appareil de Ruhmkorf, pour rendre très-sensible cette espèce de résistance dans son mouvement oscillatoire, qu'éprouve un morceau de sodium. Il suffit de suspendre une boule de ce métal par un ou plusieurs fils de cocon et de tordre le fil, de façon qu'abandonné librement à lui-même, le globule exécute une dizaine d'oscillations circu-

lares ; puis , d'imprimer de nouveau au fil une torsion semblable, et d'approcher le plus près possible du globule les pôles voisins d'un aimant en fer à cheval, pour reconnaître que ce globule oscille plus péniblement et s'arrête après avoir accompli deux ou trois oscillations seulement.

Rotation. — Mais un phénomène plus curieux que les précédents, et que je ne sache pas avoir été signalé, c'est la rotation que l'on peut imprimer à une masse de forme arbitraire de cuivre, d'argent, d'or, de sodium ou de potassium, par les ruptures et les fermetures alternatives du circuit de l'électro-aimant. Voici le fait en quelques mots.—Si l'on place une boule, un cube ou un cylindre de ces métaux dans une partie *quelconque* du champ magnétique, à l'exception du plan vertical qui divise en deux parties égales les surfaces polaires, il y a toujours rotation, lorsqu'on manœuvre le commutateur de droite à gauche et vice-versà, de manière à fermer, rompre le courant, ou changer sa direction. La rotation n'est pas continue, elle est intermittente comme les ruptures successives que l'on produit. Quand la masse est du côté de l'opérateur, dont la main droite manœuvre le commutateur, *toujours*, que la masse soit près de l'un ou de l'autre pôle, la rotation se fait de gauche à droite; au contraire, quand la masse est, par rapport à l'opérateur, de l'autre côté du plan vertical médian, *toujours* la rotation se fait de droite à gauche. Dans le plan vertical qui contient la ligne axiale, aucun mouvement de rotation n'a lieu. Une succession de ruptures et de fermetures du circuit, sans renversement de courant, produit également la rotation, mais moins énergiquement que lorsqu'on rompt et renverse à la fois le courant.

C'est un phénomène bien curieux que de faire tourner ainsi pendant plusieurs minutes, un gros cube de cuivre ou une grosse boule de sodium, sous l'influence d'aimantations ou de désaimantations successives, au point de donner au fil de support une torsion suffisante pour que, par la cessation de tout mouvement électrique, la masse métallique se mette à tourner avec rapidité en sens contraire, puis

d'arrêter ainsi brusquement cette masse par la même cause qui lui avait donné le mouvement.

Déjà Faraday avait observé qu'un barreau de cuivre éprouvait dans son état électrique, au moment où cessait l'aimantation, et selon sa position, un renversement subit, tel qu'il pouvait faire deux ou trois révolutions sur lui-même. Le fait de la rotation que je signale n'est donc en réalité qu'une simple conséquence du précédent, puisqu'il suffit d'interrompre le courant successivement plusieurs fois de suite.

L'établissement du courant ne produit rien pour la rotation; il ne sert qu'à fixer la masse où l'amène le couple de rotation: d'après ce que l'on sait de l'induction, on conçoit, en effet, que tout mouvement ne peut être que gêné par l'influence des forces magnétiques alors actives.

En écartant les deux pôles de l'appareil de Ruhmkorf aussi loin que possible, et plaçant la masse près de l'un d'eux, on peut encore déterminer une faible rotation.

L'explication complète du phénomène de la rotation me paraît difficile à donner d'une manière satisfaisante. Il ne semble pas facile, en effet, de rendre compte mathématiquement de la constance du sens de rotation, quelle que soit la position de la masse métallique près de l'un ou de l'autre pôle, du même côté du plan vertical qui divise en deux parties égales les surfaces polaires. Il faut tenir compte ici, non-seulement de l'influence réciproque des courants induits et de l'aimant, de l'attraction ou de la répulsion exercée par les pôles magnétiques, de la position qu'occupe le corps par rapport à ces pôles, mais encore du fait que l'électro-aimant n'acquiert pas et ne perd pas subitement ses propriétés magnétiques, de l'action des courants induits contraires qui se développent dans la masse, de l'influence du milieu et peut-être aussi de l'état cristallin du métal, lorsqu'il s'agit du sodium par exemple. Quand toutes les conditions physiques du phénomène seront mieux connues, alors seulement la mécanique pourra composer les forces agissantes, et faire connaître exactement la position et l'intensité du couple résultant qui détermine le mouvement de rotation.

Conductibilité électrique du sodium et du potassium. — L'induction dans les métaux paraissant intimement liée à leur conductibilité électrique, d'après les recherches d'Herschell et Babbage, on devait penser que le sodium et le potassium, où le développement de l'induction est si facile, étaient de bons conducteurs de l'électricité. Toutefois, si les mouvements de ces métaux sont relativement plus grands que ceux du cuivre, il ne faut pas se hâter de conclure que l'induction est plus facile, la conductibilité plus grande dans les premiers que dans le second; car, d'un côté, le moment d'inertie d'une balle de potassium est beaucoup plus petit que celui d'une balle de cuivre de même grosseur, et, d'un autre côté, on ne peut comparer les forces développées dans le cuivre et le potassium, en supposant même que le dernier soit diamagnétique.

Il était donc intéressant de déterminer la conductibilité des deux métaux alcalins en question, afin de mettre à l'épreuve la conséquence que l'énergie relative des mouvements d'induction avait fait naître. C'est ce que j'ai essayé de faire en opérant de la manière suivante.

Pour source électrique, j'ai fait usage du couple thermo-électrique bismuth et cuivre, imaginé par M. Pouillet, pour la recherche des lois de la conductibilité; comme rhéomètre, j'ai employé un appareil à deux fils, ayant chacun 4^m de longueur et 1^{mm},85 de diamètre. Le système des deux aiguilles astatiques était construit de manière à éprouver une déviation impulsive de plus de 100 degrés pour une différence de température des deux soudures de 80 degrés centigrades environ.

La méthode d'observation adoptée, a été celle que M. E. Becquerel a décrite dans son travail sur la conductibilité électrique. Elle a l'avantage d'être indépendante des petites variations qui peuvent affecter l'intensité du courant pendant le cours de l'opération. — Le courant émanant du couple thermo-électrique se divisait en deux courants partiels passant en sens contraire dans le rhéomètre, puis cheminant l'un dans le fil soumis à l'expérience, l'autre dans un fil

d'argent pur (1), tendu horizontalement et dont on pouvait faire varier à volonté la longueur. Dans chaque expérience de mesure, avant d'introduire dans l'un des circuits le fil d'essai, on commençait par réduire la longueur du fil d'argent, de manière à rendre les deux circuits d'une parfaite égalité, ou à amener l'aiguille du rhéomètre au zéro. Alors, on visait avec une lunette et on fixait d'une manière invariable, sur l'extrémité de cette aiguille, le fil vertical placé au foyer de l'instrument. Ensuite, on introduisait le fil d'essai dans le second circuit, et par une manœuvre convenable de la pince qui serrait le fil d'argent, on ramenait la pointe de l'aiguille en contact avec le fil vertical du réticule. La sensibilité de l'appareil était assez grande pour qu'on pût apprécier aisément une résistance de 4 millimètre de fil d'argent introduit dans le circuit.

Mais, la plus grande difficulté consistait à se procurer des fils de potassium et de sodium, que l'on pût facilement introduire dans l'un des circuits. J'ai préparé ces fils de deux manières.

D'abord, j'ai coulé les métaux alcalins dans des tubes de 1 à 2 millimètres de diamètre. A cet effet, dans un réservoir soudé à l'une des extrémités du tube, on plaçait le métal, et on disposait le tout sur une grille à analyse. Quand le tube était suffisamment chaud, on faisait fondre le métal, on fermait hermétiquement le réservoir, et en chauffant davantage pour augmenter la force élastique de l'air qu'il contenait, on voyait le métal fondu s'engager dans le tube sous la forme d'un fil brillant comme l'argent.

J'ai également procédé par aspiration à l'aide d'une pompe; ensuite, j'ai fait usage d'un moyen analogue à celui qui est employé pour la fabrication des tuyaux de plomb.

Dans un écrou en bronze, percé inférieurement d'une ouverture de filière de la grosseur du fil que l'on voulait avoir, on tassait une masse un peu grande de sodium ou de potassium non recouverts d'oxide; puis à l'aide d'une forte vis de même pas que celui de l'écrou, on exerçait une compression sur le métal. — Le potassium coule avec une grande

(1) Le fil d'argent a été livré par la monnaie de Paris et garanti à $\frac{1000}{10000}$.

facilité à la température de 20 degrés. Le sodium est chauffé jusqu'à 60 ou 80 degrés. L'un et l'autre peuvent s'obtenir ainsi facilement sous des longueurs de plusieurs mètres. Il va sans dire qu'on les recueille dans de l'huile de naphte.

Mais, si ce dernier procédé est le plus simple pour avoir des fils de potassium ou de sodium, en revanche ceux-ci sont plus difficiles à être introduits dans le circuit que les fils renfermés dans des tubes de verre. Des bouts de fil de cuivre rouge ou d'argent, un peu moins gros que les fils des métaux alcalins s'enfoncent et tiennent aisément dans le verre, mais ne tiennent que difficilement dans les bouts libres des fils protégés par l'huile de naphte.

En outre, une communication sûre et bien déterminée, est difficile à établir entre ces derniers et les puits ou godets de mercure. Enfin, ces fils s'allongent assez facilement lorsqu'on les manie, et leur diamètre devient plus difficilement mesurable.

Quant à ce diamètre, on l'obtenait en prenant le diamètre même du trou de filière par lequel les fils avaient passé. Le diamètre moyen des tubes de verre était donné par des pesées au mercure. On tenait compte, bien entendu, de la résistance des bouts de fil de cuivre ou d'argent servant d'intermédiaires pour l'introduction des métaux essayés dans le circuit.

Voici les nombres que j'ai obtenus, comme moyenne de plusieurs expériences, à la température de 20 degrés, avec deux échantillons provenant de deux sources différentes :

| Noms des substances. | Conductibilité. |
|--|-----------------|
| Argent pur | 100 |
| Sodium (1. ^{er} échantillon). | 25 |
| Potassium (1. ^{er} échantillon) | 18 |
| Sodium (2. ^e échantillon) | 21 |
| Potassium (2. ^e échantillon). | 17 |

Afin de faire juger du degré de probabilité des résultats renfermés dans le tableau, je rapporterai ici les nombres que j'ai trouvés pour le cuivre, le platine, et les nombres donnés par M. E. Becquerel et

Pouillet, pour exprimer la conductibilité relative des mêmes substances.

| Noms des substances. | Lamy. | Pouillet. | E. Becquerel. |
|----------------------|-------|-----------|---------------|
| Argent..... | 100 | 100 | 100 |
| Cuivre | 90 | 86 | 91,44 |
| Platine..... | 43 | 44 | 8,45 |
| Mercure | 1,7 | » | 1, 8 |

Je n'ai pas la prétention de croire que les nombres donnés dans le premier tableau, représentent la vraie valeur de la conductibilité du potassium et du sodium ; car, on ne saurait perdre de vue ce résultat signalé par M. Pouillet, que j'ai eu l'occasion de vérifier sur divers échantillons de mercure et d'argent, savoir, que l'impureté des substances a une grande influence sur leur conductibilité. — Un résultat constant, c'est que le potassium s'est toujours trouvé un peu moins bon conducteur que le sodium.

Le premier tableau montre, comme on avait pu le prévoir d'après les mouvements si prononcés d'induction que présentent le sodium et le potassium, que ces deux métaux sont relativement très-bons conducteurs de l'électricité, et se placent entre le cuivre et le fer, ou plutôt à côté de l'étain, sous le rapport de la conductibilité électrique.

On peut induire de là, que leur conductibilité pour la chaleur est également grande. Le fait suivant vient à l'appui de cette conséquence. Si l'on plie en différents sens, dans une étoffe sèche, un gros bâton de sodium, jusqu'à ce que la chaleur développée ne permette plus de la tenir dans la main, il suffit de plonger le fragment dans l'huile de naphte, pendant trois ou quatre secondes, pour qu'il paraisse complètement refroidi. J'ajouterai, en terminant, que j'ai observé qu'en pliant, malaxant en tous sens, le sodium, on ne lui faisait pas perdre sa structure cristalline, ni le *cri* qu'il fait entendre. Les fils provenant du même métal malaxé et passé à la filière, présentent au bout de peu de temps, dans l'huile de naphte pure, sur toute leur surface, un véritable moiré métallique.

ESQUISSE

D'UNE

HISTOIRE DE L'ENSEIGNEMENT PHILOSOPHIQUE

A LILLE,

Par M. DUPUIS, Membre résidant.

Séance du 3 octobre 1856.

INTRODUCTION.

L'histoire de l'enseignement philosophique à Lille semble d'abord un sujet peu digne d'intérêt. Mais c'est précisément parce que cette ville n'a jamais été un centre d'études sérieuses, parce qu'elle a été sans cesse absorbée par des préoccupations pratiques et matérielles, qu'elle peut offrir un champ d'observations fort curieuses. En effet, si la philosophie n'est qu'un thème de discussions plus ou moins brillantes destinées à jeter l'éclat sur quelques capitales privilégiées, on se demandera comment elle a pu tenir une si grande place dans l'histoire de l'humanité. Si au contraire on la voit pénétrer successivement dans toutes les couches de la société, s'étendre jusqu'aux populations les moins adonnées à l'étude et leur imprimer telle ou telle direction des actes et des mœurs, cette science acquerra dans les esprits une nouvelle considération. Or, pour résoudre ce problème, Lille peut mieux que toute autre ville offrir de nombreux éléments d'expérimentation. Purement industrielle, assez éloignée, vu la difficulté des communications, de Paris et de Louvain, elle n'a dû éprouver que long-

temps après les autres et d'une façon beaucoup moins complète, l'action des grandes écoles qui se sont succédé dans le domaine philosophique. Elle l'a éprouvée cependant, et la trace en est restée dans son histoire, tant est grande la puissance de ces idées abstraites, même sur les hommes occupés des intérêts les plus positifs.

Dès le XI.^e siècle en effet, lorsque notre ville commence seulement à prendre une importance sérieuse, on y trouve une école philosophique très-distinguée, luttant avec avantage contre la chaire plus ancienne de Tournai. C'est à la Collégiale de Saint-Pierre, fondée depuis quelques années seulement que l'enseignement avait lieu. Les chanoines lillois mettaient un zèle extrême à seconder ce mouvement nouveau qui tendait à réformer les études philosophiques, à faire une grande part à la raison à côté de la tradition et de l'autorité, à entrer dans cette voie de discussion claire, précise, et rationnelle surtout, à laquelle l'esprit de notre nation est resté fidèle depuis lors. Des écrivains superficiels se sont beaucoup moqués des études du moyen-âge. Sans doute la scholastique comme toute chose humaine a eu ses abus, surtout vers son déclin. Malgré cela, il nous le semble, rechercher quelle est l'origine des idées de l'homme, quel est le caractère et la portée de ses conceptions les plus générales, est un objet au moins aussi digne d'absorber l'attention publique que le cours du trois pour cent et des actions de tel chemin de fer. L'esprit humain doit porter, on en conviendra, des fruits différents selon qu'il croît au sein des premières préoccupations ou des secondes.

Lille, à l'époque que nous étudions, en offrait la preuve. Elle prenait en deux siècles un tel essor qu'elle laissait bien loin derrière elle les plus anciennes cités de la Flandre wallonne. Son enceinte s'étendait rapidement; sa population croissait. Son commerce avait des relations nombreuses et habilement garanties en Angleterre et sur le Rhin, La draperie lilloise était partout recherchée. Les arts n'étaient pas moins en progrès. Les poètes abondaient. Les uns écrivaient en latin des ouvrages qui atteignaient à une célébrité européenne. (L'Alexandride de Gauthier de Châtillon, l'Anticlaudian d'Alain de Lille). Les

autres illustraient le langage roman (le nouveau roman du Renard , de J. Gielée) et jouissaient d'un aussi grand renom .

On sentait de toute part cette sève de jeunesse qui presse et qui féconde .

En lisant l'histoire de ce temps , nous étions sans cesse ramené à comparer Lille à cette époque avec les Etats de l'Union tels que nous les voyons de nos jours . Une initiative industrielle et commerciale que rien n'arrête , des finances dans une telle prospérité que les recettes dépassent sans cesse les dépenses , une tendance constante à intervenir dans toutes les guerres qui se passent à leur portée , une hardiesse extrême de fait et de langage vis-à-vis de toutes les puissances et surtout l'idée fixée de se défendre par soi-même en faisant appel le moins possible à l'autorité , ce sont là des traits saillants des deux peuples que nous comparons : les Lillois du XII.^e siècle et les Américains du XIX.^e L'arsin , lui-même , cette expédition dans laquelle les bourgeois de Lille allaient , magistrats en tête , incendier les biens de ceux qui avaient molesté un des leurs , l'arsin ne ressemble-t-il pas à ces exécutions populaires dont les villes des Etats-Unis sont souvent le théâtre .

Nos historiens modernes , M. Derode entre autres , ont donc tort de s'étonner en rencontrant tant de prospérité à côté de tant de troubles . Ils peignent d'abord nos bourgeois sans cesse en guerre contre les seigneurs voisins , contre les communes voisines ; ils montrent ensuite dans l'intérieur même des murs les rivalités de corporations , les haines de famille se vidant journallement par les armes , puis ils se demandent comment dans de pareils désordres la cité pouvait croître en richesses , en industrie , en développement intellectuel et artistique . Sans doute cela doit bien surprendre notre vieille bourgeoisie qui s'effraie de quelques rumeurs dans la rue , mais l'historien ne doit pas s'étonner d'un tel spectacle : Corinthe , Sicyone et Carthage , dans l'antiquité , Amalfi , Venise et Gênes , dans les temps modernes , ont grandi au sein des luttes des partis et des révolutions . Gand , Bruges , Liège , ont été les premières villes du nord de l'Europe pendant les six siècles qui ont vu leurs révoltes continuelles ;

depuis deux siècles qu'elles jouissent du repos , à quel point ne sont-elles pas déchuës ?

Il n'en peut être autrement. Ce sont les grands caractères qui font les grands états. Quand pour fonder une industrie , pour étendre son action , pour défendre ses libertés , un citoyen sait qu'il ne doit trouver de ressources qu'en lui-même , il sent et reconnaît sa valeur personnelle , il comprend comment il faut la faire respecter. Il n'hésite plus dès-lors à exposer chaque jour son établissement , sa personne et sa vie. Rien d'étonnant que dans de telles conditions , ses facultés croissent et se développent , et qu'il fasse prospérer l'œuvre à laquelle il les a vouées.

Cette vigueur de caractère que nous trouvons aux premiers Lillois , ils la doivent en grande partie , nous pouvons le dire , à l'enseignement philosophique de ces temps. Elevés dans un milieu d'idées larges et supérieures , habitués à rechercher avec indépendance la raison des choses , n'entendant dans les écoles et les sermons que de grandes pensées , les hommes s'habituèrent à considérer sérieusement l'œuvre de la vie humaine , à mettre les sentiments au-dessus des intérêts , les satisfactions de l'âme au-dessus des jouissances du corps. C'est là le premier et le plus précieux résultat que l'on peut constater dans l'histoire de l'enseignement à Lille. Malheureusement les Chanoines de Saint-Pierre paraissent être bientôt tombés dans l'indolence et le repos. D'autres institutions en profitèrent pour leur susciter de puissantes rivalités.

Les ordres mendiants, qui parurent ici dès le XIII.^e siècle , agirent sur les hommes par leurs prédications et leurs instructions avant de songer à l'éducation de la jeunesse. Les Dominicains eurent à Lille beaucoup plus d'influence que les Franciscains ; ils transformèrent les mœurs de la population comme le dit un de nos historiens (Buzelin).

Ce qui frappe dans leurs leçons , leurs ouvrages , leurs sermons , c'est une grande différence entre leurs préoccupations et celles de la période précédente. On trouvait dans les Chanoines de la Collégiale un essor vigoureux de la raison humaine , le goût des problèmes les plus élevés , les recherches originales ou bien l'étude des textes pro-

fonds de l'ancien et du nouveau Testament, ainsi que la discussion des hérésies sur le terrain philosophique. Désormais, plus d'œuvres nouvelles, mais des commentaires, souvent même comme on le verra, des commentaires sur d'autres commentaires, puis, contre les hérésies, des dissertations de second ordre où les premiers principes ne sont plus franchement abordés. Enfin une masse innombrable de traités sur la dévotion pratique, un mysticisme restreint dans les limites de telle cérémonie. On ne saurait énumérer, par exemple, combien de livres le Rosaire leur inspira.

En même temps on voit apparaître le caractère propre de cet institut. L'abbé Lacordaire, dans sa *vie de Saint-Dominique*, s'élève avec indignation contre ceux qui ont osé représenter le fondateur de son ordre comme ayant été également le fondateur de l'inquisition. C'est en effet une matière historique fort sujette à contestation; mais ce que ne remarque pas le grand orateur contemporain, c'est que cette prétendue calomnie a été répandue dans le monde, surtout par les Dominicains. En sorte que cet ordre revendiquait encore au dernier siècle comme un titre de gloire ce qu'il repousse aujourd'hui comme une imputation injurieuse. Dans une assez bonne histoire manuscrite du couvent de Lille, écrite au XVIII.^e siècle, par l'un de ses membres (le R. P. Cousin), et conservée dans la bibliothèque de notre ville, se trouvent ces mots : « Un des emplois qui a toujours été « considéré depuis le glorieux patriarche Saint-Dominique comme « le plus important à l'Église, et dont il a été l'auteur, est l'inqui- « sition de la foi. »

Toujours est-il que le nom des Franciscains (Cordeliers), et surtout celui des Dominicains se trouve mêlé activement à presque toutes les persécutions qui eurent lieu dans nos pays du XIV.^e au XVII.^e siècle

Les poursuites pour hérésie et sorcellerie remplissent cette période. Quelques années à peine avant l'apparition des ouvrages de Descartes, un Dominicain de ce couvent, docteur en théologie, le R. P. Domp-tius, faisait condamner des sorcières à la suite d'un procès qui est un monument d'ineptie (Voyez ce récit dans les *Archives du Nord*

de la France, 1.^{re} série, tome I., p. 154 : Exorcisme des Brigittines de Lille).

Il nous suffit aujourd'hui de comparer la grandeur du mouvement de 1789 à la petitesse du Directoire pour constater quel abaissement a amené en France une terreur de dix-huit mois concentrée dans quatre ou cinq villes. Nous pouvons par là nous imaginer ce qu'a dû produire une terreur de trois siècles, ayant la torture pour auxiliaire, et répandue sur toute la surface de l'Europe.

Ainsi, tandis que l'enseignement de la Collégiale tendait à pousser les intelligences dans la voie des recherches indépendantes et des études approfondies, les Dominicains mus par des tendances opposées, semblaient ne chercher qu'à retenir l'essor des esprits; d'une part, en les pliant, ou à des pratiques étroites, ou à des commentaires de doctrines strictement déterminées; de l'autre, en les contraignant par la crainte des châtimens.

Sous cette action, on vit les caractères s'amoindrir. Lille aussi perdit de sa puissance. Elle, qui promettait d'être la première cité du nord, se laissa devancer par beaucoup d'autres. Quand elle vit décroître son industrie propre de la draperie, elle ne trouva pas en elle-même les ressources nécessaires pour se relever et ne dut son salut qu'à des réfugiés, aux Sayeteurs, qui lui arrivèrent d'Arras, aux Bourgeteurs, qui lui vinrent de Bourges.

Elle reçut bien les développemens que le cours du temps et l'activité industrielle de ses habitans devaient lui assurer, mais elle ne tint rien de cette grandeur que promettaient ses débuts. Toute fière d'être souvent le siège de la cour de Bourgogne, elle s'endetta pour de vaines solennités, des dons sans résultats, des satisfactions de vanité. Au lieu de faire ses propres affaires, elle prit l'habitude de se laisser diriger. Au lieu de prendre part dans tout ce qui s'agitait autour d'elle, comme elle le faisait dans la période précédente, elle ne songea plus qu'à se soustraire à l'action de ce qui l'environnait, à se parer ses intérêts de tous autres, prudence malheureuse du chacun chez soi, qui subsiste encore de nos jours. Enfin, elle ne comprit pas l'in-

térêt et la vertu qu'il y avait alors à se vouer à de grandes nationalités.

Aussi, plus d'œuvres originales comme celles que nous avons signalées précédemment. Le seul auteur éminent de cette époque, Philippe de Comines, professe des principes que l'honnêteté réproouve. Tout le reste disparaît dans l'éclat de la cour de Bourgogne, où le duc avait, dit-on, à côté de son fou, un philosophe qui ne lui coûtait pas plus cher.

M. Derode, qui a très-bien signalé les caractères de cette décadence, l'attribue aux droits fiscaux qui ont interdit l'usage du vin et amené l'abus de la bière. Ce serait une bien petite cause pour un bien grand effet. Les idées que l'entendement reçoit ont, suivant nous, une action bien plus sérieuse que les aliments dont se nourrit le corps.

Cependant un esprit nouveau régnait dans le monde. Depuis un siècle ou deux le retour vers l'antiquité, qu'on appelait si heureusement la Renaissance, avait fait connaître aux nouvelles générations les grands modèles de la Grèce et de Rome, avec leur fond si riche et leur forme si séduisante. L'étude des lettres anciennes avait été puissamment secondée à Lille. La collégiale avait fait des sacrifices considérables pour s'attacher des professeurs éminents, amis d'Erasme et de Desputière. Dans nos murs s'était établie la Société de Jésus, que décrièrent des coteries rivales, mais qui eut chez nous le grand mérite de ne point se mêler aux persécutions sanglantes et de substituer aux études scholastiques dégénérées les belles études classiques.

L'enseignement des auteurs grecs et latins, qui, à première vue, semble purement grammatical et littéraire, eut une grande portée philosophique. La plupart des écrivains de l'antiquité sont pleins de pensées élevées, de réflexions profondes. Les intelligences se retrouvaient donc dans un milieu intelligent et distingué. Il suffit de voir combien les plaidoyers, les traités scientifiques, les œuvres de toute nature, les moindres écrits du XVII^e et du XVIII^e siècle, sont remplis de citations, pour comprendre dans quelle familiarité vivaient nos pères avec les plus grands génies de l'antiquité.

Ces études sérieuses, le mouvement de la Réforme, les querelles

du Jansénisme , les rêveries mêmes de nos mystiques , ramenèrent les esprits aux recherches indépendantes. La domination française multiplia les rapports de Lille avec Paris , et les progrès du temps les rendirent plus faciles. Dès lors les nouvelles écoles firent de sensibles progrès. Le portrait de Descartes fut placé dans la Bibliothèque de la Collégiale de Saint-Pierre , et l'on ne pouvait honorer ainsi l'homme sans partager quelque peu ses doctrines. Les Encyclopédistes eux-mêmes eurent ici de nombreux et chauds défenseurs.

Avec les esprits les caractères reprirent leur essor. L'industrie fit de notables progrès ; la ville reçut de grands accroissements , et les citoyens s'intéressèrent aux affaires publiques. Si dans les lettres et dans les arts ils ne produisirent pas d'œuvres remarquables , ils accueillirent au moins avec empressement tout ce que la France produisait de grand.

Vis-à-vis de la prudence modérée qui faisait depuis plusieurs siècles le caractère de nos compatriotes , on vit reparaitre l'ardeur de la vieille race lilloise. Ces deux éléments se trouvèrent directement en lutte lors du bombardement de 1792, comme on peut le voir par la correspondance et les inquiétudes du ministre Roland. L'énergie triompha pour la gloire de notre pays.

Nous ne pousserons pas plus loin notre étude. Ce qui précède a dû suffire pour montrer quelle influence décisive les idées abstraites peuvent exercer sur les mœurs. Après avoir indiqué l'utilité de ce travail, nous allons en tracer le plan général. Nous en traiterons ensuite , comme spécimen , quelques fragments.

PROGRAMME

D'UNE HISTOIRE DE L'ENSEIGNEMENT PHILOSOPHIQUE A LILLE.

INTRODUCTION. Considérations générales. — But de ce travail. — (Voir ci-dessus.)

PREMIÈRE PÉRIODE. Comprenant le temps écoulé depuis la fondation de la Collégiale de Saint-Pierre (1047-1066) jusqu'à l'arrivée des Ordres mendiants à Lille (1224-1225).

Fondation de la Collégiale. — Organisation de l'enseignement philosophique. — L'écolâtre, origine, date et nature de cette fonction. — Rivalité de l'école de Lille et de l'école de Tournai. Les professeurs : maître Rainbert, maître Odon d'Orléans, depuis évêque de Cambrai. Les doctrines : examen de leurs systèmes et de leurs ouvrages. (Voir ci-après.) Visite de saint Bernard (1138) et de saint Thomas de Cantorbéry (1168). Jean de Salisbury accompagnait-il ce dernier? — Suite de l'enseignement de la Collégiale après le sac et l'incendie de Lille par Philippe-Auguste (1214). — Recherches sur les noms et les titres des professeurs. — Etudes sur les élèves les plus célèbres sortis de cette école : Gauthier de Châtillon et Alain de Lille. — Examen au point de vue philosophique des œuvres des trouvères lillois, du nouveau roman du Renard, etc., etc., etc.

DEUXIÈME PÉRIODE. Comprenant le temps écoulé entre l'arrivée des Ordres mendiants (1224-1225) et l'établissement de la Compagnie de Jésus à Lille (1589-1592).

Arrivée des Dominicains et des Franciscains ; fondation et réforme de ces couvents. — Organisation de l'enseignement philosophique dans l'intérieur de la communauté dominicaine et enseignement public omis par les historiens lillois ; quelques notions sur la suite des professeurs : Everard de Clèves, Jean Lancelle, Armand Fremaux, Pierre Clerici, De Beaufremetz, Sarrazin, Jean Walter, Jean Renare, etc., etc.—Dominicains adonnés à l'étude de la philosophie en dehors

de l'enseignement : Alain de la Roche , son discours inaugural sur le troisième livre du *Maître des Sentences* ; Nicolas Jacques ou Jacquerie , sa polémique contre les Hussites ; Michel Francisci , confesseur et conseiller de Philippe-le-Beau ; Jean de Angulo , Jean Norhart , Jacques Faber , etc. , etc. — Les Franciscains ont-ils eu un enseignement ? Recherches sur Pierre de Lille (doctor notabilis) et sur le professeur Pierre Faber. Ses commentaires sur saint Thomas et Cajetan. — Enseignement de la Collégiale pendant cette période. Modifications dans l'organisation. Quelques professeurs : Jean de le Conte , Nicolas Rebbe , Jean Lactens , etc. , etc. : Etudes sur les chanoines qui , sans se vouer à l'enseignement , se sont occupés de philosophie : le prévôt Jean de Montreuil , ses rapports avec Nicolas de Clemangis et la réaction nominaliste , sa correspondance ; Clemangis lui-même , fut-il chanoine de la Collégiale et y fit-il quelque résidence ? Jean Vandeville , Jean Câpet , Jean de Laen , etc. , etc. — Travaux des sociétés littéraires : Le Puy , etc. , etc. — Résumé : Les écoles lilloises ont-elles suivi le mouvement de l'Université de Paris depuis saint Thomas et Duns Scot jusqu'à Charpentier et Ramus. — Action des Dominicains et des Franciscains dans les procès d'hérésie et de sorcellerie. — La réforme a-t-elle eu quelque influence sur l'étude de la philosophie en Flandre ?

TROISIÈME PÉRIODE. Comprenant le temps écoulé entre l'établissement de la Compagnie de Jésus (1589-1592) et la fermeture des collèges de la ville (1793-1794).

Traité du magistrat avec la Collégiale pour être autorisé à ouvrir des collèges municipaux (1535) Premiers essais. Etablissement de la rue des Malades : le célèbre médecin-poète Sylvius. — Venue des Jésuites. Fondation et agrandissement de leur collège. Organisation de l'enseignement philosophique. Epoques diverses pendant lesquelles il a eu lieu , pendant lesquelles il a été suspendu. Suite des professeurs. Etudes sur les Jésuites appartenant au couvent de Lille , qui se sont occupés de philosophie sans l'enseigner dans notre ville : Jean Cuillon , ses travaux ; Ant. Laubegeois , Ant. de Balinghem , A. Leroy , Fr. Leroy , Fr. Jacobs , P. Wauthier , Ch. Bridoul , Pennequin , P. Taffin , Fr. Defourmestaux ; J.-B. Taverne , ses travaux ; Fr. Bellegambe. Date précise de la fermeture du collège des Jésuites , après l'arrêt qui prononça leur expulsion. Collège de la ville qui le remplaça. Organisation et surveillance de l'enseignement. — La Col-

légiale de Saint-Pierre. Modifications nouvelles dans l'organisation de l'enseignement. Suite des écolâtres jusqu'à la révolution. Fondation du collège (1556). Démêlés avec l'autorité municipale à ce sujet. Décisions de l'autorité supérieure. Le collège de Saint-Pierre eut-il un enseignement philosophique? Suite des professeurs qui enseignèrent la philosophie dans l'intérieur de la Collégiale pendant cette période : entr'autres, le dominicain Godin. Bourses à Paris et à Louvain pour les études supérieures. Etudes sur les chanoines qui ont étudié ou professé la philosophie hors des chaires de la Collégiale : J. Six, Jacq. Hugues, Ch. Carnin, Guil. Gifford, L. Mersmann, L. Boudart, Montlinot, etc., etc. Séjour de Fénelon à Lille. — Enseignement philosophique non public dans l'intérieur de divers couvents : dominicains, franciscains, etc. — Recherches sur les religieux qui, sans enseigner à Lille, se sont occupés de philosophie : Dominicains : Fr. Dooms, ses opinions sur la sorcellerie ; Fr. Choquet, son enseignement à Louvain et à Douai, ses commentaires sur la logique d'Aristote ; H. Schellens, Ange Hennotelle, P. Hollebecque, H. Boussemart, Raym. de Ladessous, Ph. Leroy, Desruelles, G. de la Haye, P.-J. Roussel, R. Lagache, Richard, etc., etc. Franciscains : J. Gheri, Jean de la Cambe, dit Gantois, etc., etc. Augustins : Henri Dehines, Fr. Farvaques, sa méthode ; Mich. Verdière, etc., etc. Minimes : Hubert de Francia, J.-L. Cuppré, etc., etc. Carmes : Fr. de Bonne-Espérance, son commentaire d'Aristote et ses autres ouvrages ; Ch. de Brias ou de l'Assomption, son interprétation des doctrines thomistes, ses démêlés avec l'autorité ecclésiastique. Séculiers qui ont traité des questions philosophiques : Ch. Benthin, Fr. Desqueux. Laïques : G. Laurin, M. de Montmorency, Noël Bridoul, Ant. Lepipre de Bailleul, Fr. Woutié, Guil. de Hauport, G. d'Halluin, A.-J. Panckouke, Mathon, A.-A. Feutry. — Travaux de diverses sociétés littéraires, entr'autres, des Philalèthes comme loge maçonnique et comme société savante. — Appendice : Etat de l'enseignement supérieur à Lille : Collèges de Saint-Pierre, de la ville et des Jésuites, des Augustins, des Hibernois ; le séminaire de la rue d'Angleterre (hôtel de Tournai) et celui de la rue des Carmes qui n'exista que quelques années. Comparaison avec Douai. — Résumé : Renaissance des lettres. — Latinistes et hellénistes distingués enseignant à la Collégiale et à la société de Jésus. — Action des études classiques. — Le cartésianisme a-t-il laissé des traces à Lille? — Le jansénisme s'y est-il mêlé de philo-

sophie comme chez Arnault, Nicole, etc., etc. — Influence du mysticisme : Jeanne de Cambry et Antoinette Bourignon. — Les encyclopédistes à Lille. Voyage de Voltaire ; ses disciples. Polémiques diverses de Feutry , le R. P. Richard, le chanoine Montlinot , etc., etc.

QUATRIÈME PÉRIODE. Comprenant le temps écoulé depuis la réouverture des collèges (1793-1795) jusqu'à nos jours.

Organisation des divers établissements successifs d'instruction secondaire. Ecole centrale, collège, lycée. Enseignement philosophique. Rétablissement de la chaire. Suite des professeurs. Établissements libres d'instruction secondaire à Lille et aux environs. Lesquels enseignèrent la philosophie ? — Sociétés savantes ; leurs travaux. — Conférences ecclésiastiques et prédications. — Conférences de l'Association lilloise. — Conférences de la loge maçonnique la Fidélité. — Etudes sur les écrivains qui se sont occupés de philosophie : Fourmantel , Bottin , Villeneuve-Bargemont , Gachet , Derode, l'abbé Maes, etc., etc. — Revues et recueils périodiques. — Résumé de cette période : La philosophie s'y enseigne bien plus par les livres que par les leçons des professeurs. — L'école de l'empire, la réaction catholique, l'éclectisme, les théories sociales.

HISTOIRE

DE LA RIVALITÉ PHILOSOPHIQUE DE L'ÉCOLE DE LILLE ET DE L'ÉCOLE DE TOURNAI AU XI.^e SIÈCLE.

(*Premier fragment d'une esquisse de l'histoire de l'enseignement philosophique à Lille.*)

La collégiale de St. Pierre (1) était à peine fondée de trente ans , qu'on y trouve un enseignement philosophique très-florissant , sous la direction d'un professeur remarquable , nommé Rainbert (2).

L'histoire de Lille ne nous fournit à cet égard aucun renseignement. C'est l'histoire de Tournai qui , seule , nous offre quelque lumière.

L'école de cette dernière ville était beaucoup plus ancienne que celle de la collégiale , car on sait que les libéralités de Chilpéric mirent l'église cathédrale de Tournai à même de se constituer fortement , et comme puissance cléricale et comme instruction. Elle avait donc déjà reçu bien des développements quand , en 1086 ou 1087 , les chanoines appelèrent un professeur qui jeta sur elle le plus grand éclat.

Bien qu'étranger à Lille , il mérite ici une ample mention , puisqu'il fut l'âme de la rivalité philosophique qui s'éleva entre la ville voisine et la nôtre. En outre , sa vie est curieuse à étudier ; elle nous est restée fort détaillée et peut donner mieux que toute autre la peinture

(1) Voir pour cette institution , outre ce que les différents chroniqueurs ou écrivains lillois en rapportent , une notice spéciale écrite avec beaucoup de goût , sous ce titre : *Essai historique de la collégiale de Saint-Pierre. Lille, Lefort, 1850. in-8.* Du reste , une monographie complète , d'après les sources , est encore à faire. Conf. la notice de M. Le Glay dans ce présent volume.

(2) Rambertus ou Rainbertus. Montlinot, *Hist. de Lille*, et l'*Hist. litt. de France* vol. VII, p. 131 et 137, lui donnent le titre d'écolâtre, bien que cette fonction paraisse n'avoir été créée que plus tard.

de ce qu'était à cette époque l'existence d'un homme dévoué aux études philosophiques. Les renseignements biographiques manquent au contraire pour les savants dont nous aurons à parler ensuite.

Odon (4) était né à Orléans d'une famille noble. La poésie fut la pre-

(4) Odo, magister Odo.

Il existe une lettre d'Yves de Chartres, adressée à un Odon qui doit être celui-ci, car Yves n'est mort qu'en 1167. Du reste, elle est sans intérêt. Voyez : *Ivonis carnutensis epistolæ*, publiées plusieurs fois.

Pour la biographie d'Odon, on peut consulter : *Molanus, natales sancti Belgii*. — *Raisse, auctuarium ad natales*. — *Raisse, Belgica christiana*. — *Gallia christiana*. Vol. III. — Mabillon, *Annales ordinis sancti Benedicti*. — Histoire litt. de France, vol. 9, p. 583. Article attribué à Don Rivet. — Le Glay. *Camerac. christ.* Introduction, p. XXXI.

Tous ces auteurs ont puisé dans une lettre d'Amand d'Anchin, dont nous parlerons ci-après, et plus encore dans la chronique intitulée : *Narratio restorationis abbatiæ s. Martini tornacensis ordin. s. Benedict.*

Cette chronique est due à un moine du nom d'Herimann, qui fut le troisième abbé de ce même couvent de St.-Martin, rétabli par Odon. C'était un homme de tête et de savoir, qui fut chargé de missions importantes. Il était né en 1091. On ne sait ce qu'il devint à partir de 1147, époque à laquelle il était parti pour la croisade. Il avait donné, en 1137, sa démission d'abbé de St.-Martin, pour cause de maladie et aussi d'incapacité, si l'on en croit le récit d'Hugues, abbé de Marchiennes, ancien prieur de St.-Martin. (Voyez anecdot. de Martenne et Durand. Tom. 8, p. 1720.)

Dans la préface de sa chronique, Herimann nous apprend qu'il l'a composée pendant les loisirs d'un séjour à Rome. L'histoire contemporaine rapporte que c'était la seconde mission qu'il remplissait en cette ville. Elle avait pour objet d'obtenir du pape Innocent II (1130-1143), l'ordre de faire sacrer Absalon, abbé de St.-Amand, élu évêque de Tournai, ce que n'osait faire l'archevêque de Rheims, craignant la vengeance du comte de Vermandois, parent de l'évêque de Noyon, auquel avait été attribué, par réunion, le siège de Tournai.

La chronique d'Herimann est très-intéressante et bien écrite ; c'est, à notre avis, l'un des meilleurs tableaux de ce temps agité. Elle avait été traduite en français par Ch. Leroy, prieur du même couvent (Sanderus bib. manusc. belg. part. I, p. 128). Le texte latin est inséré en partie dans les *acta sanctorum* des Bollandistes, à la suite de la vie de St.-Vaudru ; en totalité, dans le *spicilegium sive collectio veterum aliquot scriptorum qui in Galliæ bibliothecis delituerant*, de D. Luc d'Achery. XII.^e vol. de la première édition, p. 358 et II.^e de la seconde, p. 888. Il la tenait d'un Carme déchaussé, nommé Ignace de Saint-Antoine, de la famille de Robec.

mière de ses préoccupations, il publia divers poèmes fort estimés. (1) Dans ses ouvrages les plus sérieux, il cite les Bucoliques, l'Art poétique. Ensuite il se voua à l'enseignement et passa plusieurs années à Toul (2) dans ces fonctions qu'il remplit avec tant d'éclat, qu'il se rendit célèbre au loin sous le nom populaire de maître Oudart (3). Ce fut alors que les chanoines de Notre-Dame de Tournai (4) l'appelèrent à eux pour le mettre à la tête de leur école. Ils lui donnèrent le titre d'écolâtre, ce qui prouve que cette fonction exista beaucoup plus tôt à Tournai qu'à Lille (5).

Odon fit tellement prospérer cet établissement, que l'on y compta plus de deux cents élèves attirés par la réputation de son savoir et de son talent; quelques-uns même arrivaient de pays éloignés, tels que la Saxe et l'Italie. Il dirigea ainsi les études pendant cinq ans, enseigna les sept arts libéraux (6), particulièrement l'astronomie, dans laquelle il était très-versé; puis la dialectique, dont nous allons parler.

Un jour, un de ses élèves lui procura le traité du *Libre arbitre* de Saint-Augustin. Odon le mit avec ses autres livres; mais peu après arrivé, dans ses cours, à l'explication de cette matière, sur le quatrième livre de Boèce, il voulut consulter l'ouvrage dont il se trouvait propriétaire. Il fut d'abord frappé de la mâle et chaude éloquence du père de l'Eglise, puis, touché au dernier point des reproches adressés par

(1) On en trouvera plus bas les titres. Godefroy, scholastique de Rheims, mort en 1095, a publié à la louange d'Odon, un poème : *Somnium Odonis*, dont Mabillon, *Ann. ord. sancti Ben.*, tome V, a reproduit quelques vers, chap. LXVIII, N.º LXIII.

(2) Mabillon, *Ann. ord. sancti Ben.*; chap. LXXI, N.º LXXXIX, dit tout-à-coup qu'Odon avait enseigné à Metz (*mettensi schola*). Est-ce une erreur, faut-il lire : *tullensi* ?

(3) *Magister Odoardus, Odoardus*. Chronique d'Herimann.

(4) *Beatæ Mariæ tornacensis*.

(5) On trouve, en effet, cette signature : *Odo scholasticus*, sur une lettre de l'évêque Radbod, insérée dans *Miræus, opera diplomatic.*, tome II, *supp pars sec.* p. 956.

(6) *Trivium* : Grammaire, rhétorique, logique. — *Quadrivium* : Arithmétique, géométrie, musique, astronomie.

lui à ceux qui sacrifient leur salut aux préoccupations de ce monde. Odon se repentit d'avoir donné tant de temps aux études profanes, négligea son enseignement pour se livrer à des prières, à des œuvres religieuses, à des macérations de toute nature, qui eurent bientôt réduit son corps à l'aspect le plus triste, ne mangeant en un jour que ce que sa main pouvait contenir de pain. Enfin, il résolut de se vouer tout entier à la vie monastique. Ces circonstances tout-à-fait caractéristiques se retrouvent assez souvent en ce temps.

Il y avait eu jadis près de Tournai une abbaye dédiée à St. Martin. Elle avait été détruite, disait-on, par les Vandales.

Odon et quelques élèves qu'il avait entraînés dans sa conversion, résolurent de la relever. L'évêque et des particuliers leur remirent quelques biens qui en restaient. Mais un plus grand nombre de terres avaient été distribuées par Ida, épouse de Théodore d'Avesnes, à ses serfs (1) qui les cultivaient. Son mari l'en avait repris, et Ida elle-même, nous dit le chroniqueur, sentit et pleura souvent, depuis, la faute qu'elle avait commise en disposant ainsi des biens du grand saint Martin. Car ce fut l'occasion de beaucoup de violences, lorsqu'il s'agit de déposséder ces pauvres paysans !

Le 7 mai 1092, Odon et les siens furent processionnellement installés dans ces ruines. Quelque temps après, ils adoptèrent l'ordre de Saint-Benoît.

Nommé abbé en 1095, l'ancien professeur tout en faisant régner l'ordre et en administrant sagement son couvent, s'attacha surtout à y faire copier tous les ouvrages pieux qu'il pouvait se procurer. La bibliothèque de Saint-Martin devint bientôt célèbre, et l'on tint ses manuscrits pour les plus corrects que l'on connût (2).

(1) *Rusticis* : Chronique d'Herimann.

(2) A la fin de plusieurs de ses traités, notamment de son exposition du canon de la messe et dans tout son canon des évangiles, se trouvent des recommandations utiles pour les copistes et qui montrent les préoccupations ordinaires de l'auteur.

Parmi les ouvrages faits sous sa direction, on cite surtout le *Tetraple du pseautier*

Odon , cependant , ne s'était pas tellement voué à la retraite , qu'il n'acceptât (1105) , treize ans après son entrée à Saint-Martin , et non après avoir été treize ans abbé , comme le dit l'histoire littéraire de France , les fonctions d'évêque de Cambrai (1). Ce siège était occupé alors par un certain Gualcher , qui avait été nommé à prix d'argent , dit-on , par l'anti-pape Guibert appuyé de l'empereur d'Allemagne. C'était le moment des luttes entre Henri IV et le souverain pontife, Pascal II.

Odon fut plus d'un an avant de pouvoir entrer à Cambrai et remplir entièrement ses fonctions épiscopales. Enfin , le fils d'Henri IV ayant combattu et détrôné son père à l'instigation du pape (c'est du moins

(1105), qui fut longtemps conservé, et d'après lequel Lindanus , évêque de Ruremonde, fit ses corrections estimées.

Des moines du nom de Siger, Aluffe, Godefroy, Gislebert compilèrent et transcrivirent également les ouvrages suivants , dont nous donnons la liste pour indiquer ce qu'était à cette époque la bibliothèque d'un savant : les Commentaires moraux de St.-Grégoire sur le livre de Job (*moralia beati Gregorii super Job*) ; une histoire qui comprenait les paraboles de Salomon , les prophéties , les actes et les épîtres (*historia optima, quæ a parabolis Salomonis incipiens, omnes prophetas et apostolorum actus atque epistolas continet*) ; un missel (*missale*) ; le texte des évangiles (*textus evangeliorum*) ; le traité de la cité de Dieu et le manuel de saint Augustin (*Augustinus de civitate Dei et enchiridion ejus*) : deux livres sur les lectures (*lectiones*) des fêtes et des dimanches ; les commentaires de St. Jérôme sur les prophètes ; tout ce qu'on avait pu trouver de St. Grégoire, St. Augustin, St. Ambroise, Isidore de Séville, Beda, et enfin, parmi les plus récents, un seul de saint Anselme. Nous extrayons ces renseignements de diverses sources, telles que *Miræus*, d'après Bunderus ; Valère-André, dans sa *Bibliotheca belgica* ; G. Cave, dans sa *Bibliotheca sancta*. M. Lescouvet (de l'Instruction publique en Belgique, inséré dans le *Messenger des Sciences historiques en Belgique*. Gand, vol. XXIII) rapporte que d'après la chronique de Gilles le Muisis, Vincent de Beauvais, quand il composa son célèbre et vaste *speculum*, obtint du roi l'autorisation de visiter toutes les bibliothèques et admira celle de St.-Martin. Elle resta célèbre jusqu'à la révolution. Les manuscrits paraissent avoir été achetés par l'ancien prieur, qui les vendit à M. Dinaux, et en partie par sir Ph. Philipps, qui les transporta à Middlehill. Voyez Haenel., 875, et Le Glay, Bibliothèques du département du Nord, dans ces mêmes Mémoires de la Société des sciences de Lille. Vol. 17 (1839, deuxième partie.)

(1) Possevin (*apparatus sacer*) a prétendu faire deux hommes différents du savant orléanais et de l'évêque de Cambrai. Labbe a réfuté cette erreur. (Bibliothèque ecclésiastique.)

ce qu'avance le pieux abbé qui nous apprend ces faits (1), Gualcher se retira et Odon le remplaça. Mais on sait qu'Henri V ne resta pas longtemps d'accord avec la cour de Rome. Il voulut, entr'autres actes d'hostilité, exiger d'Odon le renouvellement de l'investiture. Celui-ci s'y refusa, vers 1110 suppose-t-on, et fut frappé d'exil (2). Il se retira dans la célèbre abbaye d'Anchin, avec laquelle il avait toujours eu de sympathiques relations.

Enfin, il paraît être retourné à Cambrai, y avoir été bientôt atteint de maladie grave et être revenu mourir à Anchin, le 12 juillet 1113, ou plutôt le 10 juin, comme le dit M. Le Glay (3).

On connaît maintenant, autant qu'il est possible, avec les sources restreintes dont l'histoire peut disposer, les écoles et les hommes entre lesquels éclata la rivalité dont nous avons à rendre compte. Mais pour bien l'apprécier, il faut se rappeler quel était alors l'état de la philosophie.

La décadence du monde romain et surtout les invasions des bar-

(1) *Interea callidus papa Henricum adolescentem filium Henrici imperatoris litteris adversus patrem concitat, et, ut Ecclesiæ auxilietur, admonet; ille regni cupidus et gaudens se competentem occasionem ex apostolica auctoritate invenisse contra patrem ferociter armatur.*

(2) Voici comment il s'en explique lui-même dans le prologue d'un de ses livres : *De blasphemia in Spiritu Sancto : quod virgam et annulum, quæ consecratus ab Ecclesia acceperam, dono imperatoris iterum accipere non acquiescebam.*

(3) *Cameracum christianum.*

Un moine de l'abbaye d'Anchin, du nom d'Amand Duchâtel, qui était entré à St.-Martin en 1095, puis était passé à Anchin, dont il devint prieur, et plus tard à Marchiennes, dont il fut abbé (1120), ami d'Odon et auquel est dédié le *De blasphemia*, fut chargé par son abbé d'annoncer la mort de l'évêque et de faire son éloge.

Cette lettre encyclique, écrite avec talent, bien qu'avec emphase, nous a été conservée. Elle figure dans les *anecdota* de Martenne et Durand. *Admonitio prævia*, placée en tête de leur nouvelle édition de l'*Homélie du fermier infidèle* et aussi dans la Belg. Christ. de Raisse, et enfin dans les Bollandistes, *acta sanct. junii*. Tome III, p. 310.

François La Barre, prieur d'Anchin, auteur d'une immense histoire manuscrite, dont parlent les Bollandistes, considère Odon comme un saint, mais les autres hagiographes ne l'appellent que bienheureux.

bares avaient presque anéanti les études. L'ignorance était devenue à peu près universelle, et c'est à peine si quelques couvents, préservés par leur position ou par les circonstances, avaient conservé des vestiges de l'instruction. Les efforts de Charlemagne et d'Alfred avaient été arrêtés par les événements politiques et par cette étrange stupeur qu'inspirait la venue de l'an mil, considéré comme devant être la fin du monde. Ce terme fatal passé, tout tend à renaitre : lettres, sciences, architecture, philosophie et caractères.

Bérenger de Tours, Lanfranc, Pierre Damien, St. Anselme de Cantorbéry, Hildebert de Tours annoncent ce mouvement grandiose d'où va sortir la scholastique.

On sait que parmi tous ces grands esprits, Roscelin de Compiègne (1) prit un rôle à part, ou du moins vulgarisa et développa ce que peu d'hommes avaient osé dire et penser (2). Il prétendit que nos idées générales (universaux, ainsi qu'on disait alors) ne correspondent point à des réalités extérieures, mais ne sont que de simples généralisations, propres à faciliter le langage, de purs mots (*flatus vocis*). Ainsi, pour lui, la couleur n'était rien par elle-même en dehors du corps coloré. Il exposait ces idées avec simplicité, élégance, d'une allure dégagée, fort contraire à l'esprit dogmatique qui était alors en vigueur, et cherchait à consacrer cette discussion rapide, claire, animée, dont Abeilard donna bientôt de si beaux exemples.

Les esprits furent éblouis et inclinèrent de ce côté. St. Anselme, lui-même, le profond philosophe, le pieux abbé du Bec, accueillit favorablement ces essais, ainsi que l'indique un résumé fait par lui des théories de Roscelin (1089). Plus tard, effrayé de voir jusqu'où les novateurs prétendaient pousser les conséquences de ce système,

(1) Je ne sais pourquoi M. Derode (Hist. de Lille) et d'autres avant lui, ont fait Roscelin chanoine de St.-Pierre, et l'ont même fait naître à Lille. Cette erreur, qui provient sans doute d'une confusion avec Rainbert, n'est fondée sur aucun détail de la biographie de Roscelin.

(2) Voir dans M. Haureau : *de la philosophie scholastique*, une excellente étude des origines du nominalisme.

il s'en éloigna, l'accabla de ses critiques et prétendit qu'il n'avait eu d'autre but, en résumant les idées de Roscelin, que d'en rendre la réfutation plus facile.

Rainbert, le professeur de la collégiale, partageait les doctrines du maître de Compiègne et enseignait à la même époque. En effet Roscelin, comme l'a constaté M. Cousin (1), a dû tenir école vers 1089. Rainbert luttait avec Odon, qui fut écolâtre de Tournai, ainsi que nous l'avons dit, de 1087 à 1092. Ces deux nominalistes sont donc du même temps, et M. Rousselot (2) a été trop affirmatif quand il a fait le second antérieur au premier. Au contraire, il a grande raison quand rectifiant une erreur de M. Cousin (3), il montre l'antériorité du réaliste Odon sur le réaliste Guillaume de Champeaux. Ces rapprochements de date sont utiles pour montrer que nos deux villes voisines furent des premières dans le mouvement philosophique.

Odon enseignait des doctrines toutes différentes qui durent encore se prononcer davantage après que St.-Anselme, pour lequel il témoignait un grand respect, eut signalé l'hétérodoxie de Roscelin, et demandé qu'on l'exclût du nombre des philosophes (4).

Voici maintenant, d'après les chroniqueurs, les points qui divisaient ces écoles voisines :

D'abord la question des universaux, que nous venons d'indiquer. C'est à savoir si les idées générales répondent à des réalités extérieures. M. Cousin (5) veut voir la filiation de cette difficulté dans un

(1) Introduction aux ouvrages inédits d'Abeilard, dans les documents inédits de l'Histoire de France.

(2) Etudes sur la philosophie au moyen-âge.

(3) « Sous les auspices de St. Anselme et de Guillaume de Champeaux, le réalisme ne pouvait manquer de trouver de nombreux partisans. Parmi les plus remarquables, Odon, à la fin du XI.^e siècle. » Introduction aux ouvrages inédits d'Abeilard, page CXXIV.

(4) *Anselmus cantuariensis archiepiscopus, in libro quem fecit de Verbi incarnatione, non dialecticos hujus clericos, sed dialecticæ appellat hæreticos, qui non nisi flatum, inquit, universales putant esse substantias, dicens eos de sapientium numero merito esse exsufflandos.* (Chronique d'Herimann).

(5) Introduction aux ouvrages inédits d'Abeilard. Lieu cité. Voyez aussi sur ce sujet les ouvrages de MM. Rousselot et Haureau, sur la philosophie scholastique.

texte altéré de Boèce ; il est plutôt à croire qu'elle sort tout naturellement de l'esprit humain , et que chaque philosophe la trouve en lui-même, autant au moins que dans ses livres. Elle s'est placée au début de la scholastique entre Anselme et Roscelin ; comme au début de la philosophie grecque, sous une forme différente, il est vrai , entre les deux écoles d'Elée ; comme au début de la philosophie moderne, sous une forme nouvelle encore entre Locke et Leibnitz. Quoi qu'il en soit, elle était soulevée au XI.^e siècle.

Des ouvrages de Rainbert aucun ne nous reste. Ceux d'Odon qui avaient trait à la philosophie sont perdus (1) ; dans ceux qui subsistent, et qui sont plutôt théologiques , nous ne trouvons rien qui ait rapport à la question des universaux , sauf un passage très-court du second livre du traité sur le péché originel. Là , au milieu de beaucoup de détails relatifs à l'individu , au singulier, au genre et à l'espèce, il attribue une réalité extérieure, objective, aux espèces ; il les met sous ce rapport au-dessus des genres et sur le même rang que les individus. Il y a, pour parler son langage , *autant de substance dans l'homme* , que dans *Pierre* (2). C'est, à peu de choses près, ce que Guillaume

(1) On n'en a conservé que les titres accompagnés de brèves et insuffisantes indications.

Le premier était intitulé : *Le Sophiste* (sophista) et avait pour objet d'enseigner à combattre les sophismes (ad cognoscenda evitandaque sophismata).

Le second : *Livre des conséquences* (liber complexionum). L'Histoire littéraire de France pense qu'il devait avoir pour but d'apprendre à mettre les arguments en formes, et traduit en ce sens le mot *complexiones*, ce qui n'est pas bien exact.

Le dernier traitait de la chose et de l'être (de re et ente). Il y était question de savoir si la chose diffère de l'être (in quo libro solvit si unum idemque sit res et ens).

Il est assez difficile aujourd'hui de savoir quel était le sens précis de ces deux mots en scholastique. Avicenne était d'avis de les confondre : *res et ens convertuntur*. Les réalistes faisaient généralement ainsi. Ils cherchaient à prouver que les universaux : le genre, l'espèce, la substance, la forme participent de l'être, pour en conclure que ce sont des choses positives. Voyez cette démonstration dans un disciple de Duns Scot, Antoine Andréa, cité par M. Haureau.

(2) *Species plus habent substantialiter quam genera , nec sufficit ad speciei substantiam genus, quia substantialiter habet species differentiam præter genus ; plus enim homo quam animal , quia rationalis est homo , et non rationale animal. Individua vero nihil habent substantialiter plus quam species , nec aliud sunt substantialiter, aliud Petrus quam homo.*

de Champeaux répètera un siècle plus tard : La même espèce se trouve tout entière dans chacun des individus qui la composent (*eandem rem totam simul singulis suis inesse individuis*), de sorte que ce qui caractérise l'individu, ce qui le différencie de tout autre, ce n'est pas la substance, ce ne sont que de simples accidents. Odon ne tire pas encore ces conséquences du principe qu'il a posé, mais elles doivent nécessairement en sortir, et la théorie de la non-différence substantielle des individus, d'une même espèce ne tombera que devant les critiques d'Abeilard.

Bien que ce passage isolé ne soit pas définitivement concluant, nous savons à n'en pas douter, qu'Odon tranchait la question en faveur de la réalité des universaux, il était donc réaliste (1).

Rainbert considérait les idées générales comme des êtres de raison, des artifices de classification et de langage, de purs noms (2).

Odon (3) tenait pour la tradition et pour *les maîtres anciens*, et Rainbert (4) inclinait vers les auteurs moins connus ou plus nouvellement retrouvés, tels que Porphyre et Aristote (le faux Aristote de cette époque, bien entendu.)

Odon était dogmatique, aimant les formules sèches, fortes et sévères. Ses ouvrages sont un tissu serré d'arguments en règle. Rainbert professait un grand dédain pour les formes vieilles, un grand désir de trouver des formes nouvelles, un goût tout particulier pour l'élégance, le charme de la parole, la liberté de l'expression et l'élégance du langage. Il paraît même n'avoir pas écrit. On ne connaît pas non plus de livres de Roscelin. Il semble que tout préoccupés de l'action, ces

(1) *More Boethii antiquorumque doctorum dialecticam in re discipulis legebat.* Chronique d'Herimann.

(2) *Juxta quosdam modernos in voce legebat. Idem.* On appelait, en effet, ce système nominaliste, *sententia vocum*.

(3) *Ab antiquorum doctrina discrepare non videbatur... More Boethii antiquorumque doctorum.... Idem.*

(4) *Nimia præsumptione nihil aliud quærentes nisi ut dicantur sapientes, in Porphyrii Aristotelisque libris magis volunt legi suam adventiciam novitatem quam Boethii cæterorumque antiquorum expositionem. Idem.*

hommes n'aient pas eu le loisir ou le désir de consigner leurs pensées. Parler, combattre, persuader, relever les ressources de la discussion, les enseigner, les développer jusqu'à l'abus : la faconde et la loquacité, voilà leur œuvre (1).

Comme conséquence de ces dispositions, chez Odon régnait la sévérité des mœurs et de toute la vie, l'austérité, qui, plus tard, tourna jusqu'à la macération et à la vie cénobitique. Ses élèves, nous dit la chronique, n'osaient, quand ils allaient à l'église, ni tourner les yeux, ni parler même à voix basse; les ornements (2), la société des femmes étaient interdits. L'entrée du cloître était fermée, même aux laïques les plus distingués. Chez Rainbert se trouvait certainement plus de goût pour les arts, pour les plaisirs, plus d'indépendance, en un mot. Les poètes nombreux et éminents qui sortirent bientôt de Lille, suffisent, en l'absence de renseignements précis, pour le prouver.

Enfin, Odon voyait avec peine la tendance des novateurs à appliquer l'argumentation philosophique aux matières théologiques, à opérer comme le disait bientôt après Abeilard : l'alliance de la raison et de la foi. La naissance de la théologie scholastique l'inquiétait et l'affligeait. Lui-même cependant suivant en cela St. Anselme, en donnait l'exemple. Plusieurs de ses ouvrages font à des dogmes religieux l'application de la méthode philosophique la plus rationaliste. L'un d'eux, le *Traité du péché originel* en est, d'un bout à l'autre, la preuve la plus frappante. Aussi, bien qu'il embrasse surtout des matières théologiques, croyons-nous devoir en donner l'analyse, afin de faire connaître la méthode de cet auteur, que nous ne retrouvons nulle part ailleurs si bien accusée, ses écrits purement philosophiques étant perdus (3).

(1) Plus valebant eorum lectiones ad exercitium disputandi ve eloquentiæ, imo loquacitatis et facundiæ. Chronique d'Herimann.

(2) Cependant un de ses élèves lui donna un anneau d'or, portant ce vers, digne du temps :

Annulus Odonem decet aureus aureliensem

(3) Voici le catalogue des ouvrages d'Odon :

Nous nous bornons à les énumérer, autant que possible, dans l'ordre chronologique. Nous renvoyons, pour des indications plus complètes, pour l'origine des ma-

Quoique l'écriture sainte soit invoquée dans ce livre, c'est par des raisonnements en forme et en faisant appel seulement à la raison,

nuscripts et la suite des éditions, à Fabricius biblioth. med. et infim. latin., et à l'histoire littéraire de France. Lieu cité.

I. De bello trojano. Poème. Perdu.

II. De opere sex dierum. Poème. Perdu.

III. Sophista. Perdu.

IV. Liber complexionum. Perdu.

V. De re et ente. Perdu.

VI. Epistola carmine. Perdu.

VII. Expositio in canonem missæ ou De altare. Cette exposition, imprimée dès 1490, et souvent reproduite depuis lors, est en prose. Qu'est-ce donc qu'une : *Expositio canonis missæ versibus elegiacis, authore Odone, episcopo cameracensi*, que nous trouvons dans le catalogue des manuscrits de la bib. du roy, sous le N.^o CDLIX ?

VIII. De peccato originali, libritres.

IX. Disputatio contra Judæum, Leonem nomine, de adventu Christi, filii Dei, seu de mysterio dominicæ incarnationis.

X. De blasphemia in Spiritum Sanctum ou Quid sit blasphemia.

XI. De canonibus evangeliorum ou De concordia evangelistarum. Libri duo.

XII. Homelia de villicæ iniquitatis, ou Homelia in Lucae XVI.

Les six ouvrages qui précèdent, de VII à XII, figurent dans la bibliothèque des pères de Cologne (1622) et dans celles qui l'ont suivie.

Mais il existe une autre version de cette homélie, toute différente. Elle fut découverte et imprimée par Martenne et Durand, dans leurs anecdot., t. V p. 854. La patrologie de M. Migne, vol. CLX, l'a reproduite avec les six numéros précédents, les lettres et les diplômes de l'évêque.

XIII. Homeliæ; il en existe tout un recueil manuscrit. On en a souvent cité deux, l'une : sur la Cananéenne, l'autre sur la passion de Jésus-Christ.

XIV. Parabolæ. Sans autre indication.

XV. Epistolæ. Bien qu'il paraisse en avoir existé tout un recueil, on n'en connaît que deux : l'une adressée à Guillaume, prince d'Affligem; l'autre à Lambert, évêque d'Arras. La dernière, publiée par Baluze, dans ses *Miscellanea*, tome V, p. 345 et 393, est reproduite dans la Patrologie.

Quant à divers traités attribués à Odon, tels que : *De origine animæ, de corpore et sanguine Christi*, ce ne sont sans doute que des extraits du *De Peccato originali*, et de l'*Expositio missæ*. Le *De incarnatione*, cité par quelques auteurs, est une compilation faite par Herimann de divers docteurs de l'Eglise, Odon y compris.

C'est encore plus légèrement qu'on attribue à notre docteur une *Introductio in theologiam*, contenant des textes hébreux; une *Expositio de numero ternario*, des *Commentaria in psalms*, dont les auteurs ne sont pas connus, et aussi quelques ouvrages, tels que : le *Collationes*, le *De translatione sancti Martini*, qui sont d'Odon, abbé de Cluny, personnage tout distinct de celui qui nous occupe.

qu'Odon fait triompher ses idées. Aussi croit-il devoir s'en excuser profondément, car la foi n'a pas besoin de pareils aides. Il n'a voulu par là qu'éclaircir le sujet. Il n'a eu en vue qu'une méthode d'enseignement et non de démonstration (1).

Il examine d'abord comment il se fait que certain mal peut provenir de Dieu, ainsi qu'on le voit par l'écriture sainte et par la réflexion. Il faut distinguer le mal qui provient de l'injustice, celui-là ne peut être l'œuvre de la divinité. Mais le mal qui est une conséquence de la justice, la peine qui frappe le pécheur, par exemple, vient de Dieu lui-même.

Sur le premier point de cette distinction, sur le mal qui provient de l'injustice, l'auteur suit la théorie de St.-Augustin, si brillamment reproduite par Leibnitz, que le mal n'est pas une réalité (2), que ce n'est qu'un caractère du fini, une privation du bien (3). Il combat sur ce point les Manichéens. Quand donc le pécheur est puni, il ne l'est pas à cause de l'injustice, qui n'est rien par elle-même, mais à cause de l'abandon de la justice, qui est une réalité (4).

Il se demande ensuite pourquoi nous sommes punis de la faute d'Adam. C'est que nous avons péché en lui. Comment cela? Comment étions-nous en lui? En corps? Il est évident que le nôtre vient du sien, mais ce n'est pas le corps qui pèche, car la faute ne peut être que dans la volonté. En esprit? Notre âme viendrait-elle de la sienne, de la même manière?

Odon combat ici cette opinion, qui paraît avoir eu à cette époque des partisans assez sérieux pour que ce traité soit consacré en grande partie à les réfuter. On sait que cette hypothèse sur l'origine de la substance spirituelle venait d'Aristote, qui prétend que l'âme d'Achille provenait de l'âme de Pélée. Elle était opposée à l'hérésie d'Origène, qui croyait, avec Platon, à la préexistence de l'esprit et au dogme catholique qui

(1) Non feci ut munirem, sed ut docerem. De peccato originali. In fine.

(2) Nihil est. *ibid.*

(3) Tantum privatio boni. *ibid.*

(4) Pro justitia deserta. *ibid.*

proclame la création. Odon embrasse ce dernier avis que St.-Thomas doit plus tard développer si complètement. Les partisans de la transmission héréditaire de l'âme (1) s'appuyaient surtout sur cet argument spécieux : Le corps, inerte de sa nature , ne peut engendrer par lui-même , si l'âme ne lui donne pas sa force productive (2). Cette puissance donc se sépare de la substance immatérielle, passe dans le corps, et de celui-ci dans la nouvelle créature. Or, en fait d'êtres incorporels, ce qui se dit de la partie se dit évidemment du tout, puisque l'absence de parties distinctes est précisément le caractère de l'incorporel. Donc l'âme tout entière passe dans la nouvelle créature.

Odon répond que la semence répandue par la volupté tient , il est vrai , de l'âme sa force de propagation ; mais cette force n'en réside pas moins dans le corps, rien que dans le corps , seulement elle y est inerte. Et ce n'est pas la substance même de l'âme qui vient y donner le mouvement , car rien ne peut émaner , se détacher d'une substance simple (3), mais c'est seulement une action , une influence, un effet.

Ainsi, nous étions en Adam, mais non pas en esprit, comme nous y étions en corps , car Dieu crée une âme pour chaque créature naissante. Nous y étions en tant que nature humaine, car celle-ci se trouvait alors réduite à deux individus , lesquels ayant péché , toute la nature humaine s'en est trouvée infectée, et naturellement est restée la même depuis lors (4).

Voilà comment on trouvait moyen de baser une théorie du péché originel toute conforme aux dogmes sur des arguments dont nous n'avons pas à apprécier la valeur et dont nous ne voulons que signaler le caractère purement humain. C'est un des plus curieux spécimens que nous connaissions de la méthode de ce temps , telle que nous l'avons signalée ci-dessus.

(1) *Propagatores animæ ex traduce. Id.*

(2) *Vis vegetativa , vis propagativa. Id.*

(3) *De simplici natura nihil potest emanare. Id.*

(4) *Et , quia humana anima tota est in Adam obnoxia peccato , sine peccato non potest ad alias personas transferri. Id.*

La rivalité de l'école de Lille et de l'école de Tournai paraît avoir été assez vive ; les élèves se sentaient attirés de part et d'autre par le talent des professeurs. On en peut juger par une anecdote souvent racontée (1), mais qui peint trop bien l'esprit du temps pour être omise ici. Un chanoine de Tournai, du nom de Gualbert, qui fut plus tard religieux du couvent de St.-Martin, puis abbé dans le diocèse de Châlons, fatigué d'entendre tour à tour exalter l'un et l'autre de ces deux mattres, alla trouver un devin (2), sourd et muet, mais fort estimé en ce pays. Celui-ci, lorsque l'objet de la consultation lui eut été exposé par signes, montra d'abord l'école réaliste d'Odon et fit avec la main le simulacre d'une charrue qui fend la terre, sans doute pour désigner la fécondité de cette doctrine ; puis, se tournant du côté de l'école de Lille, il se contenta de souffler sur son doigt, pour en exprimer la vanité.

Le chroniqueur qui nous renseigne ainsi est naturellement de l'avis du devin et exalte Odon, mais il ne nous cache pas quel tort lui causait le voisinage de Rainbert. D'ailleurs, il ne faut ajouter qu'une demi-confiance à ces moines parlant de l'honneur de leur couvent. Ne voyons-nous pas, à la même époque à peu près, et dans un pays tout voisin, un religieux d'Anchin nous raconter les triomphes que remporta un de ses abbés, aujourd'hui presque oublié, saint Gossuin, sur l'immortel Abeilard. Il est vrai qu'ayant sous sa discipline, au monastère de St.-Médard de Corbie, le grand philosophe, qui venait d'être condamné au concile de Soissons, Gossuin employa comme dernier moyen de persuasion la menace du fouet (3). Il ne faisait en cela qu'appliquer la doctrine d'un autre saint, plus célèbre, saint

(1) Chronique d'Herimann. Buzelin, qui ne l'a pas fidèlement reproduite. Derode et les autres historiens lillois.

(2) Pythonicum. Chronique d'Herimann.

(3) Vita sancti Gossuini, écrite par un contemporain, et publiée dans plusieurs recueils.

Bernard, qui ne trouvait pas injuste ce mode de réfutation (1) à l'égard de ce même Abeillard.

Au dernier siècle on s'est beaucoup raillé, même à Lille, de la scholastique et de ses discussions. Le chanoine Montlinot (2) s'est fait l'écho de ces reproches.

Un autre religieux, Wartel (3), de l'abbaye de Cysoing, a répondu à Montlinot que les efforts des philosophes les plus estimés parmi les modernes, n'ont pas été employés à autre chose qu'à chercher la solution de ces mêmes questions qu'agitait Rainbert; les uns comme les autres se sont préoccupés de l'origine des idées et les travaux de nos contemporains n'ont pas plus mis fin aux discussions que ceux du premier professeur de St.-Pierre.

Wartel citait, à l'appui de ces observations, l'autorité de Condillac (*Essai sur l'origine des connaissances humaines*), qui trouve la thèse des nominalistes très-bonne. Il est certainement fort curieux de voir alléguer une pareille autorité pour la défense du moyen-âge.

Du reste, pour réfuter ce que l'on a dit de l'enseignement de cette époque, il suffit d'en constater les résultats. Des deux écoles rivales que nous venons d'étudier, sortirent de grands philosophes (4), des

(1) *An non justius os loquens talia fustibus tunderetur, quam rationibus refelle- retur. Sancti Bernardi Epistola CXc ad Innocent. Pap. dicta tractatus de erroribus Abelardi. Tome 2, p. 1454 de l'édition de Mabillon.*

(2) *Histoire de Lille, depuis sa fondation jusqu'en 1434, par M. C. D. G. P., etc. (Montlinot, chanoine de St.-Pierre). Paris. Panckoucke, 1764, in-12, chap. 4 de Rainbert et de l'école de Lille, p. 77. On peut consulter sur la vie agitée de Montlinot, une notice de M. Silvy, mentionnée dans le second cahier des séances publiques (1807), de la Société d'amateurs des sciences et des arts de Lille, p. 43, au tome I des présents mémoires. Et dans les Archives historiques et littéraires du nord de la France, première série, tome II, p. 133. nouvelle série, tome II, p. 394.*

(3) *Etienne Wartel, Observations sur l'histoire de Lille, par M. W.*

(4) Ce sont évidemment les collégiales de nos deux villes qui ont formé Simon de Tournai, Alain de Lille, et Gauthier de Châtillon. Pour Alain de Lille, voy. *Mém. de la Société des sciences, tome I, cahiers des séances publiques, cah. 1, p. 54, cah. 2, p. 52, cah. 4, p. 89, et notre notice, vol. 29 (1849) p. 709, à laquelle*

hommes éminents, et on peut attribuer sans hésiter la quantité considérable de prélats (1), de savants, de poètes et d'artistes distingués que Lille et Tournai produisirent au XII.^e et au XIII.^e siècles à l'élévation de l'enseignement dirigé par les maîtres dont nous venons de parler. Nous avons dit ailleurs quelle grandeur respiraient les caractères de ce temps.



nous nous proposons de faire de considérables additions. Pour Gauthier de Châtillon, voyez l'Histoire littéraire de France, vol. XV, p. 100, et les Archives du nord de la France, série II, vol. II, un Mémoire de M. Darimon. Du reste, dans l'une et dans l'autre, sérieusement étudié comme poète, il n'est guère apprécié comme philosophe.

(1) Voyez dans les ouvrages historiques qui concernent la collégiale : la vie de Lambert de Guines, évêque d'Arras ; Jean de Warneton, évêque de Théroouanne ; Foulques Van Hutten-Lhove, qui refusa de prêcher la croisade contre les Albigeois ; Jean, fils de Guy, comte de Flandre, évêque de Metz, puis de Liège, où il lutta avec le peuple contre la noblesse, etc., etc.

ESSAI

DES ACIDES DU COMMERCE,

Par M. H. VIOLETTE, Membre résidant.

Séance du 21 novembre 1856.

§ 1. Gay-Lussac a donné l'*Essai des potasses du commerce* ; son alcalimètre est entre les mains de tous les fabricants. Je propose d'employer le même instrument à l'essai des acides du commerce ; il suffit d'ajouter aux réactifs de l'alcalimètre une dissolution de chaux dans l'eau sucrée , autrement dit de saccharate de chaux , et d'opérer avec les mêmes ustensiles et de la même manière que pour les essais de potasse. Ce Mémoire est rédigé sous forme d'instruction.

§ 2. Le principe du procédé est le suivant : si l'on sature par les quantités b et b' d'une même base les quantités a et a' de deux acides différents et purs, dont les équivalents chimiques sont e et e' , on aura le rapport suivant :

$$\frac{a}{a'} = \frac{e}{e'} \times \frac{b}{b'}$$

§ 3. Prenons pour la valeur de a un gramme de l'acide à essayer , et dont l'équivalent est e ; prenons pour la valeur de a' un gramme d'acide sulfurique monohydraté, dont l'équivalent $e' = 642,50$; soit

T le titre centésimal de *a* ou la quantité d'acide réel contenue dans 100 parties, on aura la formule générale :

$$(1) \dots \quad T = 100 \times \frac{e}{642,50} \times \frac{b}{b'}$$

Les quantités *b* et *b'* seront déterminées par l'expérience et la valeur de *e* sera prise dans le tableau suivant, qui comprend les équivalents des principaux acides.

| | |
|------------------------------|----------------|
| Acide sulfurique anhydre... | <i>e</i> = 500 |
| Acide sulfurique monohydraté | 642,50 |
| Acide nitrique anhydre..... | 675 |
| Acide nitrique hydraté..... | 787,50 |
| Acide hydrochlorique sec.... | 455,70 |
| Acide acétique anhydre..... | 637,50 |
| Acide acétique hydraté..... | 750 |
| Acide citrique anhydre..... | 2062,50 |
| Acide citrique hydraté..... | 2400 |
| Acide carbonique..... | 275 |
| Acide hydrosulfurique..... | 212,50 |
| Acide phosphorique..... | 900 |
| Acide oxalique..... | 450 |
| Acide oxalique hydraté..... | 562,50 |
| Acide malique..... | 1450 |
| Acide malique hydraté..... | 1675 |

Nous allons procéder successivement à l'analyse des principaux acides du commerce et développer la pratique du nouveau procédé.

ESSAI DE L'ACIDE SULFURIQUE.

§ 4. Le titre centésimal T de l'acide sulfurique sera donné par la

formule suivante (2), en substituant dans la formule (1) 612,50 pour valeur de e

$$(2) \dots T = 100 \times \frac{612,50}{612,50} \times \frac{b}{b'} = 100 \times \frac{b}{b'}$$

§ 5. *Première opération.* — Prenez l'acide sulfurique *normal*, tel que l'indique Gay-Lussac pour l'*essai des potasses*, déterminez la température et ramenez-la à 15° centigrades. Cela fait, prélevez avec la pipette graduée P 10 centimètres cubes de cet acide, versez-les dans le vase à fond plat V, et ajoutez-y quelques gouttes de teinture bleue de tournesol, de manière à donner au liquide une belle couleur rouge. Ces 10 centimètres cubes contiennent précisément 1 gramme, valeur de a' , d'acide sulfurique monohydraté.

Il reste à déterminer b' : remplissez de la solution de saccharate de chaux la burette graduée B, jusqu'au point extrême o . Prenez d'une main le vase V, tenez-le au-dessus d'une feuille de papier blanc, afin de mieux apprécier le changement de couleur que subira le tournesol; de l'autre main prenez la burette, et versez peu à peu et goutte à goutte le saccharate de chaux dans le vase V; ayez le soin d'agiter continuellement ce vase, en lui imprimant un mouvement circulaire alternatif. La couleur rouge ne change pas d'abord; on aperçoit bientôt un léger trouble blanc provenant de la formation du sulfate de chaux; la liqueur devient rose; tenez-vous sur vos gardes, versez goutte à goutte, et la liqueur passera brusquement au bleu. Arrêtez-vous, car la saturation est terminée. Lisez sur la burette les divisions employées de saccharate de chaux et notez ce nombre, qui sera la valeur de b' . Nous supposons $b' = 53$.

§ 6. *Deuxième opération.* — Il serait difficile de peser 1 gramme de l'acide à essayer; il faut agir autrement: Pesez 50 grammes de l'acide sulfurique à essayer et versez-les dans l'éprouvette, ou cloche à pied E, qui contient un demi-litre jusqu'au trait o , gravé à la partie supérieure; placez l'éprouvette sur une table horizontale et ajoutez de l'eau, jusqu'à un centimètre environ en contrebas du trait o . Agitez

fortement avec l'agitateur A, de manière à bien mêler l'eau avec l'acide : ce mélange s'échauffera et marquera 20° à 30° au thermomètre ; attendez le refroidissement jusqu'à 15°, en agitant, et lorsque cette dernière température sera atteinte, complétez avec de l'eau le volume d'un demi-litre ; remarquez que pour que le volume de la dissolution soit exactement d'un demi-litre, il faut que sa surface plane paraisse rencontrer le trait *o*, lorsqu'elle sera à la hauteur de l'œil. La dissolution acide ainsi préparée, prenez-en, avec la pipette P, 40 centimètres cubes qui contiendront réellement 1 gramme, valeur de *a*, de l'acide à analyser.

Il s'agit maintenant de déterminer *b* : à cet effet, versez les 40 centimètres cubes dans le vase V, que vous aurez vidé et lavé avec soin ; rougissez-les avec quelques gouttes de tournesol, et opérez-en la saturation avec le saccharate de chaux, de la même manière et avec les mêmes précautions que dans la première opération § 5. Lisez sur la burette les divisions employées de saccharate de chaux, et notez ce nombre, qui sera la valeur de *b*. Dans l'essai de l'acide que nous avons choisi, on a eu $b = 48,5$.

En substituant dans la formule (2), les valeurs *b* et *b'*, on trouve

$$(3) \dots \quad T = 100 \times \frac{48,50}{53} = 91,50$$

Ainsi, l'acide sulfurique essayé renferme 91,50 % d'acide réel hydraté, ou 91^k,50 par 100 kilogrammes. Cet acide, pris dans mon laboratoire, a une densité de 1,829 à 15° ; or, d'après la table dressée par M. Bineau, et consignée dans le tome 26, page 125, troisième série des Annales de chimie et de physique, l'acide sulfurique, à la densité de 1,830, contient 91,80 % d'acide hydraté. Ce rapprochement des résultats inspire la confiance dans le nouveau procédé.

Pour convertir l'acide hydraté en acide anhydre, il suffit de multiplier le premier par $0,8163 = \frac{500}{612,50}$ et le titre centésimal en acide anhydre, devient $T = 74,69$.

§ 7. On peut, par le même moyen, déterminer l'excès d'acide dans les sulfates acides du commerce.

Nous ferons remarquer ici que pour une série d'analyses consécutives, la valeur b' ne changera pas et ne devra pas être à chaque fois recherchée. La dissolution de saccharate de chaux est assez constante dans sa composition, en bouchant avec soin le flacon qui la contient, et il suffira, de temps en temps, d'en constater le titre par la détermination de la valeur b' .

Il est indispensable, comme nous l'avons fait, de ramener à 15° centigrades la température des acides à essayer; car à des températures différentes les mêmes volumes ne contiennent pas, à beaucoup près, les mêmes quantités d'acide réel.

ESSAI DE L'ACIDE HYDROCHLORIQUE.

§ 8. Le titre centésimal T de l'acide hydrochlorique liquide est donné par la formule suivante (4), en substituant dans la formule (1) 455,70 pour valeur de e .

$$T = 100 \times \frac{455,70}{612,50} \times \frac{b}{b'} \text{ ou}$$

$$(4) \dots \quad T = 74,40 \times \frac{b}{b'}.$$

§ 9. *Première opération.* — Déterminez la valeur de b' , comme il a été dit au § 5; et admettons que l'expérience ait donné $b' = 53$.

§ 10. *Deuxième opération.* — Opérez comme au § 6, en substituant à l'acide sulfurique l'acide hydrochlorique à essayer; l'essai fait sur l'acide que nous avons choisi a donné $b = 24$.

En substituant les deux valeurs b et b' dans la formule (4) ou a

$$(5) \dots \quad T = 74,40 \times \frac{24}{53} = 33,83.$$

Ainsi l'acide hydrochlorique analysé renferme 33,83 pour % d'acide sec et pur, ou 400 kil. d'acide essayé contiennent 33 k. 83 d'acide hydrochlorique sec et pur. Cet acide avait pour densité 1,4699 à 15°; or, d'après la table de Davy, l'acide hydrochlorique liquide, à la densité de 1,47 à 7°,22, contient 34,34 pour % d'acide réel.

ESSAI DE L'ACIDE NITRIQUE.

§ 11. Le titre centésimal T de l'acide nitrique est donné par la formule suivante (6), en substituant dans la formule (1) 787,50 pour la valeur de e.

$$T = 100 \times \frac{787,50}{642,50} \times \frac{b}{b'}$$
 ou

$$(6) \dots \quad T = 128,57 \times \frac{b}{b'}$$

§ 12. *Première opération.* — Déterminez la valeur de b', comme il a été dit au § 5; et admettons que l'expérience ait donné b' = 53.

§ 13. *Deuxième opération.* — Opérez comme il a été dit au § 6, en substituant à l'acide sulfurique l'acide nitrique à essayer; l'essai fait sur l'acide choisi dans notre laboratoire a donné b = 21.

En substituant les deux valeurs b et b' dans la formule (6), on a

$$(7) \dots \quad T = 128,57 \times \frac{21}{53} = 50,91.$$

Ainsi l'acide nitrique essayé renferme par 100 kilog. 50,91 d'acide nitrique monohydraté.

La densité de l'acide essayé était de 1,339 à 15°. Or, d'après la table de Thénard, l'acide nitrique à 1,376 contient 51,9 pour % d'acide sec ou réel; le procédé a donc donné un résultat satisfaisant.

Pour convertir l'acide hydraté en acide anhydre, il suffit de multiplier le premier par $0,847 = \frac{675}{787,50}$ et le titre centésimal ci-dessus en acide sec devient $T = 43,63$ pour $\%$.

ESSAI DE L'ACIDE ACÉTIQUE.

§ 14. Le titre centésimal T de l'acide acétique est donné par la formule suivante (8), en substituant dans la formule (1) 750 pour la valeur de e .

$$T = 100 \times \frac{750}{612,50} \times \frac{b}{b'} \text{ ou}$$

$$(8) \dots T = 122,44 \times \frac{b}{b'}$$

§ 15. *Première opération.* — Déterminez la valeur de b' , comme il est dit au § 5; admettons que l'expérience ait encore donné $b' = 53$.

§ 16. *Deuxième opération.* — Opérez comme il est dit au § 6, en substituant à l'acide sulfurique l'acide acétique à essayer. Celui que nous avons choisi dans notre laboratoire était très-concentré, cristallisable; il avait 1,0657 pour densité; nous avons trouvé $b = 43$.

En substituant les deux valeurs b et b' dans la formule (8), on trouve

$$(9) \dots T = 122,44 \times \frac{43}{53} = 99,30 \text{ pour } \%$$

Ainsi l'acide acétique essayé contient $99,30^k$ d'acide acétique hydraté par 100 kilogr.

Pour convertir l'acide acétique hydraté ou cristallisable en acide acétique anhydre ou sec, il suffit de multiplier le premier par $0,85 = \frac{637,50}{750}$ et le titre centésimal en acide anhydre devient $T = 84,40$ pour $\%$.

ESSAI DES VINAIGRES.

§ 47. Les vinaigres comestibles se vendent au volume ou à l'hectolitre, et non au poids; c'est donc au volume qu'il faut rapporter l'essai, et non plus au poids, comme nous l'avons fait pour les acides précédents. De plus, les vinaigres étant généralement très-faibles en acide, il n'est plus nécessaire d'étendre d'eau l'échantillon d'essai, comme nous l'avons fait pour les autres acides. Par ces considérations, l'échantillon d'essai se composera de 10 centimètres cubes du vinaigre à essayer, et la formule (8) devra être modifiée comme ci-après.

Le titre centésimal T du vinaigre, ou la quantité exprimée en kilogrammes d'acide acétique cristallisable contenue dans un hectolitre de vinaigre, sera donnée par la formule suivante :

$$(10) \dots \quad T = 12,24 \times \frac{b}{b'}$$

§ 48. *Première opération.* — Déterminez la valeur de b' , comme il est dit au § 5, et admettons que l'expérience ait donné $b' = 53$.

§ 49. *Deuxième opération.* — Prélevez avec la pipette P, 10 centimètres cubes du vinaigre à essayer ramené à 15°, versez-les dans le vase V, rougissez les par l'addition de teinture de tournesol, et versez goutte à goutte avec la burette B la solution de saccharate de chaux, jusqu'à ce que la liqueur tourne brusquement au bleu; observez dans cette saturation toutes les précautions prescrites au § 5, lisez et notez le nombre b des divisions de la burette. Nous avons opéré sur des vinaigres d'Orléans ordinaires, et nous avons trouvé $b = 26$.

En substituant les valeurs de b et b' dans la formule (10), on trouve

$$T = 12,24 \times \frac{26}{53} = 5,99 \text{ pour } \text{‰}.$$

Ainsi ce vinaigre d'Orléans contient 5 k. 99 d'acide acétique cristallisable par hectolitre, ou son titre centésimal est de 5,99 pour $\%$. Si l'on voulait avoir le titre en acide acétique anhydre, il suffirait de multiplier le titre ci-dessus par 0,85, et l'on aurait $T = 5,09$ p. $\%$ d'acide sec.

§ 20. Nous avons trouvé les titres suivants en acide hydraté :

| | |
|--------------------------|------------------|
| Vinaigre de mélasse..... | 4,84 pour $\%$. |
| Vinaigre de grains..... | 4,45 pour $\%$. |
| Acide pyroligneux..... | 8,80 pour $\%$. |

Si le vinaigre est falsifié par l'acide sulfurique, la fraude est aussitôt reconnaissable par la formation d'un léger dépôt blanc de sulfate de chaux dans la saturation par le saccharate.

ESSAIS DIVERS.

§ 21. Le nouveau procédé peut servir à déterminer la quantité d'acide existant 1.^o dans les résidus de fabriques, eaux sûres d'amidonnerie, pulpes de betteraves, vinasses de distillerie, eaux gazeuses, eaux thermales, etc., etc. 2.^o Dans les fruits acides, pommes, groseilles, verjus, citrons, etc., etc. Il peut également guider le fabricant de vinaigre, en lui faisant connaître l'accroissement progressif de l'acide dans la liqueur en fermentation; ainsi que les fabricants des acides du commerce, en leur permettant de constater rapidement l'état de la concentration. Enfin la rapidité et la facilité de la méthode rendront les transactions commerciales plus certaines, par la connaissance du titre de la marchandise.

SUBSTANCES ET USTENSILES NÉCESSAIRES.

§ 22. *Saccharate de chaux.* — Mettez dans une carafe un litre d'eau, ajoutez-y 400 grammes de sucre, et faites dissoudre celui-ci; la dissolution faite, introduisez dans la carafe 50 grammes de chaux caustique éteinte et en poudre, et agitez de demi-heure en demi-heure, pendant cinq à six heures. Cela fait, filtrez cette liqueur

et introduisez-la dans la carafe, que vous tiendrez bouchée. Cette liqueur est telle, qu'il en faudra 50 divisions environ de la burette B pour saturer 40 centimètres cubes de l'acide sulfurique *normal*.

§ 23. *Acide sulfurique normal*. — Pesez avec grand soin dans le vase V, 50 grammes d'acide sulfurique concentré, à la densité de 1,8427 à la température de 15.° centigrades. Cet acide est dit *monohydraté*, c'est-à-dire qu'il renferme, à peu de chose près, une proportion d'eau. Versez lentement ces 50 grammes dans l'éprouvette E, à moitié remplie d'eau froide, en lui imprimant pendant ce temps un rapide mouvement de rotation; rincez plusieurs fois le vase V avec de l'eau, que vous réunirez à celle contenue dans l'éprouvette E; achevez de remplir d'eau celle-ci, jusqu'un peu en dessous du trait o, qui marque la capacité de un demi-litre, et agitez tout le liquide avec l'agitateur A. Le liquide s'est notablement échauffé; attendez qu'il soit refroidi jusqu'à 15° centigrades; à ce moment, enlevez l'agitateur, en tenant l'extrémité appuyée contre le bord supérieur du vase, pour faciliter l'écoulement de l'acide qu'il a entraîné, et achevez de remplir d'eau lentement et goutte à goutte l'éprouvette E, de manière que la surface inférieure du liquide paraisse toucher le trait o, lorsque l'œil sera à la même hauteur que lui; agitez de nouveau, et l'*acide normal* est préparé. Il contient 50 grammes d'acide hydraté par 500 centimètres cubes, donc 40 centimètres cubes renfermeront un gramme de cet acide.

Cette préparation est celle indiquée par Gay-Lussac dans son instruction sur l'*essai des potasses*. Il importe de s'assurer de la convenable concentration de l'acide sulfurique employé; il vaudrait mieux encore acheter l'acide normal tout préparé chez un fabricant de produits chimiques.

§ 24. *Teinture de tournesol*. — Le tournesol se trouve dans le commerce sous la forme de petits pains bleus. La dissolution de tournesol se prépare en faisant bouillir dans l'eau le tournesol réduit en poudre; deux ou trois pains suffisent pour colorer fortement un décilitre d'eau; on peut faire la dissolution à froid, mais elle est

moins colorée. Nous donnerons à cette dissolution, colorée en bleu violet, le nom de *teinture de tournesol*. On n'en prépare que peu à la fois, parce qu'elle s'altère en quelques semaines, même dans les vases fermés. Conservez-la dans un vase bien bouché.


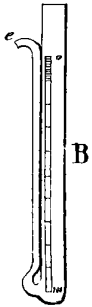
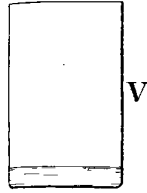
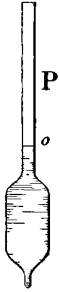
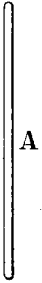
§ 25. *La pipette P* contient 40 centimètres cubes jusqu'au trait *o*. Pour la remplir, plongez-la dans le liquide jusqu'au dessus du trait *o*, ou mieux faites-y monter le liquide par aspiration, en immergeant seulement son extrémité inférieure. Posez ensuite rapidement l'index (qui ne doit être ni trop humide ni trop sec) sur l'orifice supérieur, et laissez écouler le liquide excédant, en tenant l'extrémité inférieure de la pipette appuyée contre le bord de la cloche, pour faciliter l'écoulement de la dernière goutte, qui autrement y resterait adhérente. Videz ensuite la pipette pleine, en la plaçant au-dessus du vase *V* et retirant l'index.

§ 26. *Le vase V* est à fond plat; il aura environ 9 centimètres de diamètre et 15 centimètres de hauteur environ.

§ 27. *La Burette B* est divisée en 400 divisions, dont chacune représente un demi centimètre cube. On la remplit de la solution de saccharate de chaux, un peu au-dessus de la première division *o*, et en l'inclinant légèrement, on fait écouler l'excédant goutte à goutte par le bec *e*, enduit d'un peu de suif ou de cire, jusqu'à ce que dans la plus grosse branche, le liquide affleure la division *o*; pour opérer une saturation, il faut verser le liquide lentement et goutte à goutte. Toutes les gouttes étant de même grosseur sensiblement, on subdivisera facilement chaque division en autant de parties qu'elle contiendra de gouttes dont le nombre est de 6 à 8 environ.

§ 28. *L'éprouvette E* est un vase ou cloche à pied, contenant un demi-litre jusqu'au trait circulaire *o*.

On trouvera tous ces ustensiles et réactifs préparés chez MM. Rousseau frères, fabricants de produits chimiques, rue de l'École de Médecine, à Paris.



L. D. à Lille.

NOTICE HISTORIQUE

SUR

LE MUSÉE INDUSTRIEL ET AGRICOLE DE LILLE ,

Par M. CH. BACHY, Membre résidant.

Séance du 19 décembre 1856.

En parcourant les mémoires de notre Société , on regrette de n'y voir consignée aucune des circonstances qui ont présidé à la création des divers établissements dus à son initiative et qui ont si puissamment contribué à l'extension de l'enseignement scientifique dans notre cité. Ne serait-il pas intéressant , par exemple , de connaître les moyens mis en œuvre par nos prédécesseurs pour fonder le brillant Musée d'histoire naturelle, qu'administre aujourd'hui la Faculté des Sciences? Nous savons bien que MM. Macquart et Degland en ont été les principaux fondateurs ; mais quelles difficultés ont-ils eues à vaincre , quels obstacles ont-ils eus à surmonter ? Nous l'ignorons complètement et nous nous sommes contentés de recueillir sans information , sans enregistrement d'aucun fait , le fruit de leurs laborieux travaux

Rappellerai-je aussi le cours de physique , suivi à son origine par quelques studieux élèves , qui venaient entendre la parole savante de

notre honorable doyen , M. Delezenne , et qui fut d'abord modestement installé sous les combles des bâtiments de l'Hôtel-de-Ville , transféré ensuite dans la salle occupée présentement par le Musée Moillet , puis dans un des pavillons de la Halle , et enfin remplacé par le cours officiel de la Faculté des Sciences ? L'existence de ce cours et des autres institutions qui l'ont suivi est due , on le sait , à la Société des Sciences et au dévouement de quelques-uns de ses membres ; mais nos annales se taisent encore sur le difficile enfantement de ces fondations de haute utilité scientifique.

C'est pour ne pas laisser un semblable regret à ceux qui viendront après nous , c'est pour combler une lacune , que j'ai entrepris d'exposer les principales circonstances qui ont entouré la création du Musée industriel et agricole dont notre ville vient de s'enrichir.

Dans sa séance du 16 septembre 1853 , la Société a reçu de notre honorable confrère , M. Gosselet , communication d'une proposition ayant pour but de rassembler dans un musée spécial les produits de l'industrie , non pas seulement perfectionnés , à l'instar de ce qui se fait dans les grandes expositions publiques ; mais les produits en cours de fabrication , y compris la matière première d'abord , puis cette même matière se transformant successivement , soit par la main de l'homme , soit par l'action des machines ; puis enfin , les objets confectionnés et appropriés à la consommation. C'était une idée neuve et grande que la Société accepta avec empressement et dont elle confia l'accomplissement à une commission.

Cependant le moment n'était pas favorable pour donner suite à ce projet : M. Gosselet était empêché par la maladie et , dès lors , on avait à craindre que son idée ne restât longtemps encore à l'état d'incubation , si un homme plein d'ardeur et d'intelligence , dévoué à la Société et animé d'un rare esprit d'initiative , n'eût pris le projet en main et n'en eût fait , pour ainsi dire , sa propre affaire. Déjà la Société a compris que je veux désigner ici notre honorable et bon confrère , M. Henri Violette. C'est à son impulsion , c'est à son activité , à son énergie , il faut le reconnaître , qu'il nous a été donné de mener à

bonne fin l'entreprise. Que sa modestie nous pardonne cette expression de notre intime conviction !

Entraîné par le zèle de M. Violette , je me suis associé volontiers à ses efforts et, ensemble , nous avons accompli une odysée dont les traverses ne nous manquèrent pas. Nous décidons , d'abord , qu'un appel sera fait , dans les journaux , au bon vouloir des fabricants , en leur exposant le but et les avantages de l'œuvre nouvelle ; cet appel reste sans résultat. Nous prenons alors la résolution de faire auprès des industriels des démarches personnelles. Nous nous mettons en route et nous entrons résolument dans les diverses usines de notre ville et de ses environs. Je me rappellerai toujours , avec plaisir , notre première visite ; elle eut lieu chez un fabricant de peignes en corne , dont l'excellent accueil fut pour nous d'un bon augure. Je vois encore cet atelier sombre et fumeux dans lequel l'ouvrier exécuta , sous nos yeux , les différentes opérations de son industrie , et je n'oublierai jamais le sentiment d'aise et de confiance que nous avons éprouvé , en venant offrir à la Société , dans sa séance du 3 novembre 1853 , la série des objets représentant cette fabrication. Animés par cet heureux début , nous avons , depuis , continué sans interruption nos démarches , et nous sommes parvenus à obtenir successivement les spécimens de diverses industries.

La tâche , cependant , devenait lourde et , malgré les encouragements de la Société , nous comprenions notre insuffisance ; aussi , ce fut un bonheur pour nous de pouvoir nous adjoindre notre zélé confrère , M. Verly , qui partagea , dès lors , tous nos travaux et vint aider à nos efforts.

La collection augmentait , les dons se succédaient , et ce résultat satisfaisant nous faisait , de plus en plus , sentir l'indispensable nécessité de nous procurer un local convenable. La translation du Musée d'histoire naturelle dans les bâtiments de la Faculté des Sciences rendait libre , à l'Hôtel-de-Ville , un emplacement des plus avantageux. Cette salle spacieuse devint l'objet de notre convoitise et , après plusieurs entrevues que nous eûmes avec M. le Maire , elle nous fut

accordée par l'administration municipale qui, dès ce moment, renonça à une autre destination qu'elle avait projetée.

Restait à résoudre une difficulté non moins sérieuse : l'argent nous manquait ; une conférence de M. Violette avec M. le Préfet mit ce magistrat éclairé dans nos intérêts, et bientôt le Conseil général nous alloua un subside. Ce secours officiel, suivi plus tard d'allocations votées par le Conseil municipal, nous permit de profiter d'une circonstance des plus favorables : l'Exposition universelle de 1855 rassemblait dans ses vastes galeries les produits de l'industrie de tous les pays, et il était permis d'espérer d'y faire une abondante moisson.

Délégués à cet effet par la Société, M. Violette et moi nous nous rendons à Paris. L'affluence était immense, et c'est à peine si nous pouvons trouver un trop modeste réduit sous les combles d'un hôtel. Nos journées se passent en visites dans les galeries de l'exposition, où nous notons les industries qui nous paraissent propres à figurer dans notre musée ; nos soirées sont employées à rédiger et expédier nombre de lettres et de circulaires. Notre appel est entendu et nous rentrons à Lille avec les promesses écrites d'un grand nombre d'exposants qui nous offrent leurs produits, à prendre après la clôture de l'Exposition. Ce n'est pas sans difficulté que nous parvînmes à obtenir ces promesses ; car nos démarches avaient donné l'éveil et notre exemple n'avait pas tardé à être suivi : le Conservatoire des arts et métiers, l'École des mines, celle des ponts et chaussées, la Faculté des sciences, les Musées britanniques mêmes, apposaient chaque jour leur veto aux objets sur lesquels nous avions jeté notre dévolu et embarrassaient ainsi nos allures.

Enfin arrive le 15 novembre, jour fixé pour la clôture. Nous nous empressons de nous diriger de nouveau vers Paris. Mais, fâcheux contre-temps ! cette clôture est ajournée à quinzaine ! Que faire ? Rentrer les mains vides était pour nous un trop amer chagrin. M. Violette, cédant à une heureuse inspiration, se rend au Ministère de la marine et obtient du directeur des Colonies l'autorisation de prélever des échantillons sur toutes les denrées coloniales exposées. Le

lendemain nous prenons possession de notre nouveau butin ; nous empaquetons , nous ensachons à la hâte plus de trois cents échantillons , qui sont aussitôt déposés en lieu sûr , jusqu'à notre retour à Lille.

Nous avons laissé à Paris des instructions à des personnes de confiance pour recueillir , lors de la clôture définitive de l'Exposition , au nom de la ville de Lille , les dons promis par les exposants. Le déménagement de cet immense bazar s'exécuta avec une telle précipitation que , à notre grand regret , la plus grande partie de ces dons nous échappa. Les mesures furent mal prises , les instructions mal observées et nous allions perdre tout le fruit de nos labeurs , lorsqu'à la prière de M. Violette , empêché par son service de commissaire des poudres et salpêtres , je repris seul la route de Paris , pour recueillir partie de notre héritage et accélérer l'expédition du contingent qui vint combler , dans nos galeries , de nombreuses lacunes. Dès lors , nos collections ont continué à se compléter et , avec l'aide de nos honorables confrères , MM. Gossélet et Verly , qui n'ont cessé de coopérer à l'œuvre commune , nous avons procédé à l'arrangement méthodique du musée.

Pendant ce temps , M. Violette profitant d'un voyage à Paris où l'appelait ses affaires , fut assez heureux , grâce à ses actives démarches , pour rapporter , en avril 1856 , la série des produits formant l'exposition de l'Algérie.

Le 3 août 1856 , la Société impériale des Sciences , de l'Agriculture et des Arts a procédé à l'inauguration officielle du Musée industriel et agricole ; les Autorités sont venues , par leur présence , rehausser l'éclat de cette solennité , et le public n'a pas tardé à constater , par son empressement à visiter nos galeries , l'utilité du nouvel établissement.

Nous manquerions au devoir de la plus juste reconnaissance , si nous ne rendions hommage à l'appui de M. Besson , préfet du Nord , de M. Richebé , maire de notre ville , qui n'ont cessé de nous prêter leur bienveillant concours. C'est ainsi que nous devons à M. le Préfet

la collection des produits de l'Algérie accordée par Son Excellence le Ministre de la guerre. Et tout récemment, sur la demande de M. le Maire, Son Excellence le Ministre Secrétaire-d'Etat nous a fait parvenir les produits des Manufactures impériales de Sèvres et des Gobelins. Nous attendons encore les nombreux échantillons promis par M. le Directeur du Conservatoire des arts et métiers.

La faveur dont jouit notre Musée, l'intérêt qu'il éveille, les sympathies qui l'environnent, font espérer qu'il prendra un large et rapide accroissement, et que la Société impériale des Sciences n'aura qu'à se féliciter de la création de cet utile établissement dont l'idée première appartient, comme nous aimons à le répéter, à l'un de ses membres les plus zélés : le docteur Gosselet.

Nous avons jugé utile de donner, à titre d'enregistrement, la liste suivante des principales industries qui, à la fin de l'année 1856, composent les collections du Musée industriel et agricole :

| | |
|-------------------------------|----------------------------------|
| Filature de coton. | Rubans. |
| — de lin. | Tulles de soie. |
| — de laine. | Toile cirée |
| — de bourre de soie. | Caoutchouc et ses produits. |
| Tissus de coton. | Gutta-percha et ses produits. |
| — de lin. | Peignes et billes d'ivoire. |
| — de laine. | Peignes de corne. |
| — exotiques. | Colles. |
| Velours. | Huiles. |
| Tulles. | Chandelles de suif. |
| Dentelles. | Bougies stéariques. |
| Linge de table | Résines. |
| Toiles peintes, | Cires à cacheter. |
| Parchemins. | Vernis. |
| Baudruches. | Potasse et soude. |
| Cuir dorés. | Verre à vitres. |
| Papiers peints. | Verre à bouteilles. |
| Peaux mégés. | Glaces. |
| Gants. | Cristal. |
| Matières tinctoriales. | Lentilles de phare et d'optique. |
| Laines teintés. | Verres de montre. |
| Soies teintés. | Peinture sur verre. |

| | |
|-----------------------------|------------------------------|
| Poterie commune. | Tuyaux et feuilles de plomb. |
| Poterie réfractaire. | Litharges. |
| Poterie de grès. | Céruse. |
| Faïence. | Zinc et ses produits. |
| Porcelaine. | Étain. |
| Pipes. | Tuyaux et feuilles d'étain. |
| Plâtres et chaux. | Poterie d'étain. |
| Silicatisation. | Caractères d'imprimerie. |
| Emeris. | Typographie. |
| Crayons. | Lithographie. |
| Gaz d'éclairage. | Lithochromie. |
| Huile de schiste. | Photographie. |
| Iode. | Registres. |
| Soufre. | Reliure. |
| Poudre à feu. | Instruments à archet. |
| Produits chimiques. | Lampes. |
| Or et argent battus. | Chapeaux de feutre. |
| Couverts d'argent. | — de soie. |
| Argenture électro-chimique. | — de paille. |
| Monnaies de cuivre. | Sabots. |
| Fer. | Instruments aratoires. |
| Fer blanc. | Ruches diverses. |
| Fer galvanisé. | Céréales. |
| Acier. | Amidons. |
| Limes. | Fécules. |
| Peignes pour filatures. | Sucres. |
| Cardes. | Alcools. |
| Plumes de fer. | Tabac manufacturé. |
| Plomb. | Denrées coloniales. |



DE LA THÉORIE ET DE LA PRATIQUE EN AGRICULTURE.

Par M. le baron J. LIEBIG, Membre correspondant.

Séance du 5 décembre 1856.

PRÉFACE.

Ce travail a pour but de contribuer à la solution des questions relatives aux meilleurs moyens d'obtenir constamment, avec une surface de terre déterminée, le rendement le plus élevé en blé et en viande.

Dans ces dix dernières années, l'agriculture pratique a recueilli assez d'expériences pour qu'on puisse porter sur ces questions un jugement rationnel.

Sur ce point, il y a en agronomie deux théories opposées, et personne ne saurait méconnaître leur importance, puisqu'elles sont intimement liées avec les revenus et la fortune de la partie la plus importante de la population.

Cet écrit a été en outre provoqué par les critiques que MM. Lawes et Gilbert, de Rothamstead, et M. le docteur E. Wolff, de Hohenheim, ont faites des explications théoriques et de l'interprétation d'expériences exécutées en Angleterre, que j'ai données dans mes *Principes de chimie agricole* (1).

Dans le 16.^e volume du *Journal de la Société royale agricole*

(1) Brunswick, chez Er. Vieweg et Cie, 1855.

d'Angleterre (1), M. Lawes a essayé de prouver que l'opinion qu'il s'était formée de ma théorie avait été primitivement la mienne, et qu'on devait regarder les explications contenues dans mes *Principes*, comme un essai malheureux, destiné à mettre d'accord ma théorie avec les résultats qu'il avait obtenus, et par cela même à sauver cette théorie.

M. le docteur Wolff a cherché à démontrer dans son ouvrage intitulé l'*Épuisement du sol par la culture* (2), que ma théorie ne possédait pas les caractères essentiels d'une bonne doctrine, possibilité dans l'application, utilité dans la pratique, et que les principes posés par moi comme guides pour l'agriculture ne pouvaient être appliqués.

Dans l'intérêt de la question elle-même, je me suis cru obligé d'approfondir ces assertions, et j'ai la ferme espérance de venir par ce petit ouvrage confirmer la conviction des agronomes intelligents, savoir : un vrai progrès dans l'agriculture pratique n'est possible qu'à la condition de suivre avec persévérance et continuité les principes que la science a posés.

Munich, 1.^{er} août 1856.

Baron J. LIEBIG.

(1) Londres, 1856.

(2) Chez Otto Wigand, Leipzig 1856

DE LA PRATIQUE ET DE LA THÉORIE EN AGRICULTURE.

Dans les années 1840 et 1842, je croyais que les sources naturelles qui fournissent aux plantes l'azote nécessaire, étaient insuffisantes pour les besoins de l'agriculture. Mais une longue suite d'observations et de réflexions m'a prouvé que cette manière de voir ne pouvait être juste.

Comme ma *Chimie dans ses applications à l'agriculture et à la physiologie*, ne renferme qu'une très-petite partie des faits et des expériences sur lesquels mes conclusions sont basées, je vais entrer ici dans quelques détails. J'espère que chacun sera convaincu que les raisons qui m'ont fait abandonner mes opinions anciennes en 1843 (année dans laquelle parut la 3.^e édition de mon livre), sont des raisons simples et incontestables.

L'analyse chimique démontre que les différentes plantes cultivées sur une même étendue de terre fournissent des quantités très-inégalement d'azote.

En admettant que la quantité d'azote qui est retirée de la paille et du grain d'un champ de seigle soit représentée par 400 parties en poids, on récolte sur la même surface :

| | |
|------------------------|------------|
| dans l'avoine..... | 114 azote. |
| dans l'orge..... | 116 » |
| dans le froment.... | 118 » |
| dans le foin..... | 121 » |
| dans le colza..... | 212 » |
| dans les pois..... | 243 » |
| dans les haricots..... | 270 » |
| dans le trèfle..... | 390 » |
| dans les turneps..... | 470 » |

Ces nombres démontrent d'une manière incontestable que les pois, les haricots et les plantes fourragères contiennent dans les produits

récoltés plus d'azote que les céréales. Le foin fournit autant d'azote que le froment ; les pois , les haricots , le trèfle et les turneps en fournissent le double.

Ces deux derniers donnent un rendement plus élevé , sans recevoir d'engrais azotés.

On peut encore augmenter ce rendement par de la cendre et du gypse pour le trèfle , par des os traités par l'acide sulfurique pour les turneps.

Dans la culture pratique , les champs de blé reçoivent principalement des engrais azotés. Il est évident que la nécessité de fournir de l'azote aux céréales , au froment , par exemple , ne saurait être expliquée par un manque d'azote dans les sources naturelles des plantes , puisque la culture des plantes fourragères prouve que ces sources peuvent fournir jusqu'à quatre fois la quantité exigée par le froment.

La raison de ce fait doit être cherchée ailleurs. L'opinion que je me fis en 1843 , ne fut pas peu fortifiée par les expériences faites en 1846 , dans mon laboratoire , à Giessen , par le docteur Kroker , actuellement professeur à Breslau. L'analyse de vingt-deux espèces de terre me donna la certitude que le sable le plus stérile , sur une profondeur de dix pouces , contenait cent fois plus d'azoté , et les terres fertiles de cinq cents à mille fois plus que la quantité exigée par la plus abondante récolte de froment ou que puisse donner la plus riche fumure (Voir ma *Chimie dans ses applications à l'agriculture et à la physiologie* , 5.^e édition , 1846 , page 368).

Le fait de la présence de ces énormes quantités d'azote dans le sol a été confirmé par les recherches qu'à provoquées le collège royal d'économie agricole de Berlin. (Voir les *Annales de l'agriculture* , tom. 14 , page 2). Ce collège fit choix pour ses expériences de quatorze champs d'égale surface pris sur différents points du royaume Prussien ; en dix ou douze endroits différents de chacun des champs , on enleva une égale quantité de terre dans toute la profondeur du sol arable ; ces quantités furent mélangées ensemble et sur le tout on préleva des échantillons.

L'azote contenu dans chaque échantillon fut déterminé par trois chimistes différents ; leurs analyses donnèrent en moyenne , pour un acre anglais de terrain d'un pied de profondeur (le poids spécifique de la terre étant 1, 5), les quantités suivantes d'azote , transformées en livres d'ammoniaque.

| | |
|---------------------------|----------------|
| 1. Terre de Havixbec..... | 18,040 livres. |
| 2. Burgwegeleben..... | 17,220 » |
| 3. Jurgaitschen..... | 14,350 » |
| 4. Wallup | 13,120 » |
| 5. Beesdau. | 7,790 » |
| 6. Turve..... | 7,380 » |
| 7. Dalheim | 6,970 » |
| 8. Laasom | 5,740 » |
| 9. Eldena | 5,330 » |
| 10. Burgbornheim..... | 5,330 » |
| 11. Neuenmund..... | 4,510 » |
| 12. Frankenfeld..... | 4,100 » |
| 13. Neuhof. | 7,720 » |
| 14. Cartlow | 2,870 » |

On peut rapprocher de ces dosages les analyses de la terre noire russe (tscherno-sem) du gouvernement d'Orel, dues à M. E. Schmidt. (*Bulletin de l'Académie de Pétersbourg*, v. VIII, p. 116.)

M. Schmidt a examiné trois échantillons de sol vierge et un échantillon de terre non engraisée ; le poids spécifique variait de 2,4 jusqu'à 2,2 , mais je n'ai pas cru pouvoir admettre dans mon calcul, un poids supérieur à 1, 5 , à cause de la porosité. D'après ces estimations, sur 12 pouces de profondeur, un acre anglais de terre noire russe contient en livres d'ammoniaque :

| | |
|--|--------|
| 1. Couche supérieure | 49,200 |
| 2. Quatre wertschok plus profond | 22,140 |
| 3. A la base. | 20,000 |
| 4. Terre non engraisée..... | 23,780 |

Ces terres se rapprochent beaucoup, quant à leur richesse en ammoniacque, des terrains suivants de Munich, que j'ai soumis à l'analyse.

Un acre sur 42 pouces de profondeur contient en ammoniacque :

1. Jardin de ma maison 22,960 livres.
2. Jardin botanique voisin 21,730 »
3. Forêt voisine 20,910 »

J'ai reçu enfin de l'île de Cuba, par l'extrême complaisance de M. Schlossberger, de la Havane, six échantillons de différents terrains dans lesquels on cultive le tabac, la plante la plus riche en azote, et qui n'avaient jamais reçu d'engrais. Cette terre, presque entièrement calcaire, fortement colorée par l'oxide fer, contient en ammoniacque :

Un acre terre à plantation de tabac de la Havane sur 42 pouces de profondeur :

- | | |
|-----------------------------|-----------------------------|
| (1) 9,020 livres. | (2) 9,844 livres. |
| (2) 12,300 » | (5) 14,350 » |
| (3) 1,640 » | (6) 10,250 » |

La source de cet azote a été facile à déterminer; j'ai expliqué dans mon livre (p. 57, 96, 115, etc.) comment l'argile, l'alumine et l'oxide de fer, éléments des terres fertiles, possèdent la faculté remarquable d'absorber l'ammoniacque de l'atmosphère, et j'ai démontré que toute terre fertile contient une certaine quantité d'ammoniacque prise à l'air.

On peut facilement se faire une idée de la quantité d'ammoniacque que le sol peut recevoir de cette source, en se rappelant les essais de Th. Way, qui a trouvé comme moyenne de quatre essais (*The Journal of the H. agric. Society*, vol. XXIX, p. 126, 1852) que 100,000 parties en poids d'un sol maigre de Dorsetshire peuvent absorber et retenir en combinaison solide 348 parties d'ammoniacque; une quantité pareille d'une terre légère rouge de Berkshire absorbait 157 parties, et la même quantité d'une argile dense et blanche, 282 parties. En calculant combien un acre de ces terres (poids spéci-

fique 1,5), jusqu'à la profondeur de 12 pouces, pourrait encore ajouter à l'ammoniaque qu'il contient déjà, on trouve pour :

Un acre de terre maigre de Dorsetshire. 14,999 livres d'ammoniaque.

Un acre, terre légère rouge de Berkshire. 6,766

Un acre, argile blanche dense. 12,154

Ces nombres n'expriment pas combien ces terres renfermaient d'ammoniaque, mais combien elles en auraient encore pu absorber dans l'air et dans la pluie; ils expriment donc leur capacité d'absorption, laquelle peut être augmentée par un travail mécanique et par le drainage qui rendrait plus facile l'accès de l'air et de la pluie.

Le fait de la présence dans le sol d'énormes quantités d'ammoniaque provenant de l'air m'était bien connu; mais la découverte que la terre peut enlever à l'eau de pluie l'ammoniaque qui y est contenue en dissolution, est due à M. Th. Way; je la considère comme une découverte très-importante, qui explique d'une manière satisfaisante l'accumulation successive de grandes quantités d'ammoniaque dans un sol cultivé. J'ai trouvé par une suite d'essais (voyez mes *Annales de Chimie*, vol. 96, p. 379) que même le sol des environs de Munich, qui est très-riche en chaux et très-pauvre en argile, possède au même degré que les terrains argileux la propriété d'enlever l'ammoniaque de l'eau. Ce sol calcaire, ainsi que je le ferai remarquer plus loin, contient toujours des nitrates, lesquels manquent presque complètement dans les terrains argileux; le terrain à tabac de Cuba même, qui est très-riche en chaux et qui n'a jamais reçu d'engrais, renferme une forte proportion d'acide nitrique.

Si l'on rapproche mes conclusions de l'année 1843 avec les dosages d'ammoniaque que j'ai trouvés dans le sol en 1846, on comprendra pourquoi je me suis vu obligé d'abandonner mes anciennes opinions; ces analyses du sol, ainsi qu'elles ont été faites, d'abord en Prusse, en Russie et plus tard par moi, à Munich, prouvent évidemment le manque de fondement de la thèse principale de MM. D. Gilbert et J.-B. Lawes, savoir « que les quantités d'azote fournies par les

sources naturelles des plantes, sont insuffisantes pour les besoins d'une bonne récolte de froment. » Ces sources offrent à la plante du froment cent fois et souvent mille fois plus d'azote qu'elle n'en a besoin pour son développement complet.

Il résulte naturellement de là, que toutes les conclusions que ces deux Messieurs ont tirées de leur thèse fondamentale sont fausses et ne sauraient être maintenues. Il en résulte encore que toutes les expériences et les faits qu'ils ont eu la prétention de renverser, subsistent et doivent être provisoirement maintenus.

J'ai exprimé dans mon ouvrage l'opinion que la culture ne peut épuiser l'azote dans une terre, car l'azote n'est pas un des éléments du sol, mais de l'air qui le prête au sol. Ce que perd le sol sur un point est aussitôt remplacé par l'air qui se trouve partout : d'où résulte que l'infertilité de nos champs ne peut provenir d'un manque d'azote (1).

J'ai été amené à cette opinion par l'observation de la culture dans des contrées entières (la vallée du Nil, la Suisse, la Hollande), et les mêmes observations appliquées à des localités plus rapprochées, me semblent propres à donner à chacun la conviction complète de cette vérité.

D'après la consommation journalière de Londres, MM. Lawes et Gilbert ont calculé que les deux millions et demi d'habitants de cette ville (2) absorbent annuellement plus de vingt-cinq millions un quart de livres d'azote. La composition des excréments solides et liquides montre que plus de dix-sept millions de livres d'azote, la plus grande partie sous la forme d'ammoniaque, sont emportées à la mer, le reste presque tout entier retournant à l'air. Cette évaluation est au-dessous de la vérité.

(1) Sous le nom d'azote, nous désignons ici et dans la suite, une combinaison azotée servant à la nourriture des plantes.

(2) Voyez *Journal, of the society of arts*, vol. III, n.º 120, p, 272.

Liverpool, Newcastle, Dublin, Bristol, Glasgow et toutes les grandes et petites villes des côtes de la Grande-Bretagne sont tout-à-fait dans les mêmes conditions que Londres.

Si donc il était possible à un homme de s'élever à une certaine hauteur et d'embrasser d'un regard les Iles Britanniques, il apercevrait, en supposant l'ammoniaque visible, un fort courant d'azote allant chaque jour de la terre à la mer et à l'air, et équivalant annuellement à plus d'un million de quintaux métriques.

Ce qui est fourni à la terre par l'importation des bestiaux, du blé et du guano, en admettant annuellement 100,000 tonnes de guano, contenant en moyenne $4 \frac{1}{2}$ pour 100 d'azote, ne s'élève pas encore au tiers de la déperdition de ce principe; et cette perte s'accroît chaque année proportionnellement à la population.

Avant l'année 1840, époque à laquelle a commencé l'importation du guano, notre spectateur aurait aperçu, à son grand étonnement, que la Grande-Bretagne n'avait reçu jusqu'alors comme compensation qu'une portion encore plus minime. Cependant, loin de diminuer, la fertilité et le rendement des champs anglais ont toujours été en croissant depuis des siècles, et même, d'année en année, la quantité d'engrais azoté accumulée dans les fumiers des agriculteurs s'est continuellement accrue, malgré l'énorme déperdition mentionnée plus haut.

Il résulte sans aucun doute de cette considération que l'azote des végétaux provient d'une source constante et inépuisable. — Tout l'azote des animaux et des plantes provient de l'air; chaque foyer où l'on brûle du bois et du charbon, toutes les nombreuses cheminées industrielles des pays manufacturiers, les hauts fournaux, sont autant d'appareils distillatoires qui enrichissent l'atmosphère par les éléments azotés des végétaux détruits. On peut se faire une idée de la quantité d'ammoniaque que l'air reçoit par ces différentes voies, en se rappelant que plusieurs fabriques de gaz d'éclairage retirent des eaux de lavage des milliers de quintaux de sels ammoniacaux.

En d'autres termes, si tout l'azote ou toute l'ammoniaque que les champs et les villes de la Grande-Bretagne abandonnent à l'air et à la

mer avait été exportée par ses navires depuis des siècles, non sous la forme d'ammoniaque, mais sous celle de viande et de blé, le pays n'en serait pas d'une livre plus pauvre en azote qu'il est à présent; il aurait certainement pu, sans cette perte, être plus riche, mais il n'en est pas devenu plus pauvre, parce que l'appauvrissement des champs, qui résulte de la culture, est compensée par la présence constante de l'atmosphère, laquelle abandonne de l'azote sur un point pour aller le reprendre sur un autre.

Mais si un pays, par l'exportation d'ammoniaque, ne peut pas perdre sa fertilité, il reste à savoir si cette fertilité peut s'accroître par l'importation seule de l'ammoniaque; si ce pays peut acquérir ainsi la possibilité de produire dans l'espace de 50 ans, par exemple, plus de grain et de viande qu'il n'en eut produit dans le même temps sans cette importation.

Cette question se résout d'elle-même, lorsqu'on recherche les causes de la fertilité de nos champs, de leur rendement le plus grand et de la continuité de ces rendements.

Avant d'aborder ces recherches, je me permettrai de présenter quelques notions historiques ayant pour but de marquer nettement le point de vue auquel je me suis placé dans cet écrit.

Il faut se rappeler, ai-je dit dans ma 2^e édition anglaise, que le but de l'auteur n'a pas été d'écrire un manuel systématique de chimie agricole, mais de faire la chimie de l'agriculture. Ce livre a conservé ce caractère dans toutes les éditions suivantes. La différence entre les expressions rapportées se comprend d'elle-même.

Un système de chimie agricole comprend la théorie et ses applications pratiques: un livre qui traite de la chimie considérée dans ses applications à l'agriculture, expose les principes chimiques et donne l'explication des phénomènes chimiques que présente la culture des plantes.

Un système de chimie agricole ne peut être écrit que par un agriculteur qui connaît les éléments de la chimie; une chimie de l'agriculture peut être écrite par un chimiste possédant les principes généraux de l'agriculture.

Le système contient les règles relatives à la culture des champs , à l'engrais le plus favorable à leurs produits , tels que froment , turneps , etc.

La chimie agricole cherche à mettre en harmonie l'expérience des agriculteurs avec les lois naturelles ou les vérités solidement établies. « Le but de cet ouvrage est le développement du procédé chimique de la nutrition des plantes. » (page 3).

Si l'on voulait voir un système dans mon livre , celui-ci pourrait sembler écrit avec le plus grand désordre et plein des plus étranges contradictions.

Si d'un côté on vante l'utilité de l'ammoniaque , et si l'on recommande de la manière la plus pressante à l'agriculteur de recueillir soigneusement l'ammoniaque de ses fumiers pour la mettre sur ses champs ; si enfin on lui donne les meilleurs moyens pour se garantir des pertes ; d'un autre côté on dit que les plantes prennent tout leur azote dans l'atmosphère , et que l'azote des engrais , considéré comme un élément nutritif , contribue à peine à augmenter le rendement des terres.

Il n'est pas question dans mon livre de donner à l'agriculteur des conseils pour faire produire à sa terre de la manière la plus avantageuse le rendement le plus élevé relativement à certaines plantes.

Il n'y est pas question non plus de faire connaître si l'on doit donner ou non , dans l'engrais , de l'ammoniaque au froment , ou d'indiquer les plantes qui en réclament.

Toutes ces contradictions apparentes s'expliquent , si l'on se place au point de vue de l'auteur de l'ouvrage , comme cet auteur a le droit de l'exiger , et si l'on se décide à le suivre avec quelque attention dans ses considérations.

Les agronomes les plus distingués (Schwartz et Thaer) , les naturalistes et les chimistes les plus célèbres (Berzélius , Gay Lussac , Boussingault , Payen , de Saussure) , croyaient , avant l'apparition de mon livre , que la fertilité des champs , l'action des engrais , dépendaient uniquement de la contenance de ces derniers en humus ou matières organiques.

« Les effets de l'engrais organique sont merveilleux et incompréhensibles, dit Schwerz, » (*Manuel de l'Agriculteur pratique*, t. 3, p. 33). — « C'est un véritable nœud gordien, c'est la limite de la science de la nature qu'Isis couvre encore des voiles du mystère. » — « Ce sont les extraits végétaux et animaux qui déterminent la valeur du sol en agriculture. » (De Saussure, *Bibliothèque universelle*, t. 36).

« Les plantes, dit Berzélius (*Traité*, 1839, p. 77), tirent les matériaux nécessaires à leur croissance, de l'air et de la terre, qui leur sont tous deux également indispensables. — La terre proprement dite, semble n'exercer qu'une influence mécanique sur la plante. » Plus loin, (p. 23, vol. VIII), « La chaux sert, partie comme excitant, partie comme agent chimique, pour rendre plus solubles les éléments fertilisants de la terre. — C'est pourquoi on ne peut pas appeler la chaux un engrais. Une autre influence de la chaux ou des alcalis de la cendre, c'est de transformer plus rapidement par leur action les matières organiques en humus. — On ne sait pas comment le gypse produit les effets avantageux que l'expérience a fait connaître. »

Ensuite, vol. VI, p. 104, « Nous avons vu par ce qui précède, comment les plantes s'assimilent le carbone et l'oxygène; mais nous n'avons pas trouvé la source de l'hydrogène et de l'azote que plusieurs de leurs éléments renferment en quantité considérable. »

D'après les doctrines établies en 1840 par de Saussure et Sprengel, la vie animale et végétale était dépendante de la circulation de matières organiques, des substances qui avaient vécu elles-mêmes.

Si, par l'effet de cette circulation, tous les débris de plantes et d'animaux étaient mis en mouvement dans le sol cultivé et de cette façon utilisés, il n'y aurait pas, en dehors de ce cercle possibilité d'une augmentation de production par l'agriculture, ni d'augmentation de la population.

Mes recherches sur l'humus et sur les phénomènes que présentent la putréfaction et la décomposition (2.^e partie de mon livre), m'avaient amené à une manière de voir toute différente.

L'accroissement de la vie organique est illimité.

Toutes les matières nutritives des plantes sont des substances inorganiques.

« Une relation merveilleuse existe entre la nature organique et la nature inorganique. Les aliments des végétaux sont des matières inorganiques ; les plantes fournissent aux animaux leurs moyens d'existence. Il en résulte que le but de la vie végétale consiste à fournir les matériaux destinés à la vie animale, à transformer les minéraux en agents d'activité vitale. (2.^e édition , p. 2). »

L'acide carbonique, l'ammoniaque, l'eau, les acides sulfurique, nitrique, phosphorique, sont des substances inorganiques ou minérales.

Indépendamment des aliments inorganiques qu'elles reçoivent de l'air, les plantes ont besoin, pour leur complet développement, de certains corps inorganiques provenant du sol, et qui sont ceux que l'on trouve dans la cendre après l'incinération.

Ces principes des cendres sont des aliments et non des excitants.

Les principes d'alimentation atmosphérique ne réagissent pas par eux seuls, mais bien lorsque les éléments du sol sont offerts en même temps aux plantes.

Si les plantes exigent pour leur nourriture et leur accroissement certains aliments puisés dans le sol, et provenant ordinairement de principes minéraux, la capacité nutritive du sol ou sa fertilité est en proportion avec la quantité des éléments qu'il renferme ; l'existence de ceux-ci est la condition la plus essentielle de la culture des plantes.

La faculté nutritive de l'air est en proportion avec sa richesse en matières nutritives gazeuses. Celles-ci, d'après leur nature et leur origine, appartiennent à la même classe que les éléments du sol ; elles sont inorganiques ; seulement ces derniers ne sont jamais gazeux. L'air et la terre étant regardés, dans leur état d'agrégation, comme opposés l'un à l'autre, je considérerai dans la suite, aussi par oppo-

sition , d'un côté l'acide carbonique et l'ammoniaque (éléments minéraux de l'air) comme aliments atmosphériques; d'un autre côté, les éléments minéraux du sol comme aliments minéraux terrestres. Je fais cette distinction à cause de leur état, ainsi qu'on en a l'habitude dans la science, quoique ces sortes d'éléments ne soient pas essentiellement différents par leur nature.

L'acide carbonique dans le calcaire, l'ammoniaque dans le sulfate d'ammoniaque n'étant pas gazeux, ne peuvent jamais être sous cette forme des éléments de l'air.

La *durée* de la fertilité d'un champ est en rapport avec la *quantité* ou la somme des éléments du sol, qui sont les conditions de sa faculté nutritive.

L'épuisement du sol par la culture est en rapport direct avec la fraction de cette somme qui est annuellement enlevée par la récolte.

Puisque ni les éléments atmosphériques seuls, ni les éléments du sol seuls, ne peuvent avoir d'influence sur le développement de la plante, les aliments atmosphériques sont les intermédiaires indispensables à la transformation des principes du sol en combinaisons organiques, et les éléments du sol les intermédiaires nécessaires à la transformation des éléments atmosphériques en blé et en viande.

Le produit d'un champ dans un temps donné, un an par exemple, est proportionnel à la fraction de la somme des éléments du sol qui ont passé dans les plantes que ce champ a rapportées.

Une récolte double renferme une double quantité de ces éléments.

Ces faits s'expliquent d'eux-mêmes et n'ont pas besoin de plus longue démonstration.

L'expérience prouve que dans la même contrée, le rendement de deux champs, ou leur produit en blé et en viande, est fort inégal. Une prairie fournira deux, trois et quatre fois plus de foin qu'une autre prairie de même surface placée dans les mêmes conditions extérieures. Un hectare de luzerne donnera une récolte deux ou trois fois plus grande qu'un hectare d'un autre champ. Il y a des champs, des pays entiers dans lesquels la luzerne ne réussit que peu ou point. — *Quelle est la raison de cette faculté de rendement si inégal?*

La surface d'un champ fertile et celle d'un champ stérile sont en relation avec le même volume d'air ; à toutes les deux l'atmosphère et la pluie apportent la même quantité d'acide carbonique et d'ammoniaque. Cependant sur le champ appelé fertile , il y a deux, trois et quatre fois plus de carbone et d'azote condensés sous la forme de foin ou de luzerne que sur le champ stérile ; il est clair que la cause de cette différence de récolte ne doit pas être cherchée dans l'air , mais bien dans le sol, dans les qualités inégales du sol, les conditions extérieures étant les mêmes.

Dans le champ fertile, la somme des éléments terrestres qui a passé pendant un an dans les plantes est deux, trois et quatre fois plus considérable ; cette somme étant en rapport soit avec la quantité, soit avec la disposition de ces éléments à être absorbés.

Dans ces cas, le rendement est sans doute proportionnel à la quantité des éléments minéraux contenus dans le sol , et non pas à celle de l'acide carbonique et de l'ammoniaque , car les deux champs reçoivent de l'air la même quantité de ces éléments ; mais sur un champ les conditions de leur transformation en plantes, dans un temps donné, étaient en quantité ou en qualité plus actives que sur l'autre.

Maintenant, en supposant que l'atmosphère fournisse à deux champs inégalement fertiles , deux ou trois fois plus d'ammoniaque et d'acide carbonique qu'elle n'en donne habituellement , les rendements seront toujours inégaux ; celui du champ fertile sera toujours plus élevé que celui du champ stérile , et cela toujours dans la même proportion , car les conditions de fertilité du sol sont restées les mêmes dans les deux champs, eu égard à la quantité d'éléments terrestres fournis.

Si les rendements de deux champs par un apport double d'ammoniaque et d'acide carbonique , sont plus élevés que par un apport simple, quoique toujours inégaux entre eux, cela provient uniquement de ce que sur les deux champs, eu égard à leur contenance et au temps, il y a plus d'éléments du sol actifs et assimilables. L'expérience prouve qu'on augmente le rendement d'un champ fertile en lui fournissant une quantité d'ammoniaque plus grande que l'air ne lui en donne.

Elle démontre de plus, 1.° que l'augmentation de rendement de deux champs n'est pas en rapport avec la quantité d'ammoniaque fournie ; 2.° que le rapport d'un champ, dans un terrain argileux par exemple, peut être doublé ou triplé par une simple augmentation d'ammoniaque, tandis que le rapport d'un champ d'égale grandeur, dans un terrain sablonneux, n'est que peu ou point augmenté par l'apport d'une quantité double et triple d'ammoniaque. Comme l'efficacité des quantités d'acide carbonique et d'ammoniaque fournies est toujours subordonnée à la qualité du sol, on comprend que, même dans ces conditions différentes, le rendement doit toujours être en proportion avec la quantité d'éléments minéraux assimilables du sol. Un excès d'ammoniaque ne saurait suppléer à un manque de ces éléments, ni rendre bonnes des conditions défavorables.

Dans mon ouvrage, je me suis livré à des recherches sur l'effet d'une augmentation d'acide carbonique et d'ammoniaque dans le sol, et je suis arrivé à une explication toute différente de celle qui est généralement admise.

Au premier abord rien ne paraît plus simple et plus clair que cette opinion, savoir, « que les aliments atmosphériques apportés aux champs cultivés (par l'humus et l'ammoniaque), augmentent le rendement, parce qu'ils sont directement et sans intermédiaires employés à la nutrition. » Mais une analyse plus détaillée montre que cette manière de voir ne peut être juste en général.

Ainsi l'observation de la culture en grand fait voir que la quantité d'azote que les champs reçoivent dans l'engrais n'est qu'une minime portion de la somme d'azote récoltée dans les plantes. Dans la petite culture, on voit au contraire que la quantité d'azote provenant d'un champ richement engraisé par des sels ammoniacaux, n'est qu'une petite partie de celui qu'ont reçu ces champs.

Dans la culture en grand, on récolte beaucoup plus, et dans la culture en petit, d'après tous les essais faits avec les sels ammoniacaux, on récolte beaucoup moins d'azote que les champs n'en ont reçu dans l'engrais. Notre explication est basée sur les considérations suivantes :

Si l'on se figure un lac rempli d'une masse d'eau inépuisable, fournissant par cent canaux un même volume d'eau à autant de moulins, on comprendra parfaitement que malgré cette égalité de volume du liquide, les effets résultant de la chute peuvent être très-inégaux : un des moulins moudra en vingt-quatre heures vingt sacs de blé, un autre en fournira dans le même temps trente, un troisième cinquante ou cent. Ces différences dans le travail avec la même chute d'eau, dépendent, comme on le sait, de la roue du moulin. Avec une roue mal établie, le tiers ou la moitié de l'eau peut passer dans les ailes sans produire d'effet utile ; le maximum de travail n'est obtenu que quand chaque goutte d'eau produit son effet particulier, lorsqu'on a fait disparaître tous les obstacles qui peuvent faire perdre l'eau ou paralyser son action, ce que tout meunier un peu familier avec la mécanique peut obtenir de chaque moulin par une forme et une disposition particulières de la roue et des ailes.

Il en est de même de l'atmosphère à l'égard des plantes. L'air et le sol forment un réservoir inépuisable d'ammoniaque et d'acide carbonique. Sur chaque champ se répand une quantité de ces principes égale mais limitée, suffisante pour la végétation la plus luxuriante. L'art de l'agriculteur consiste essentiellement à fixer sur ses champs toute cette somme d'acide carbonique ou d'ammoniaque, ou à la transformer en un maximum de pain et de viande. C'est ce qui arrive dans la culture des plantes.

Les plantes puisent leur nourriture par les racines et les feuilles. *Dans un temps déterminé, l'accroissement de la masse totale d'une plante est en rapport avec le nombre et la surface des organes destinés à lui transmettre la nourriture.* Voir p. 39. (1). La faculté qu'elle possède d'absorber l'acide carbonique et l'ammo-

(1) Tous les nombres sans spécification particulière d'ouvrage, se rapportent à la cinquième édition de ma « Chimie dans ses applications à l'agriculture et à la physiologie. » F. Vieweg et fils, Brunswick, 1846.

niaque , croît comme le nombre et la surface des feuilles et des fibres chevelues des racines.

Une plante ayant dix feuilles et dix racines chevelues , n'absorbera dans le même temps que la moitié d'acide carbonique et d'ammoniaque que pourrait absorber une plante ayant vingt feuilles et vingt racines. (Page 40).

Si toutes les conditions exigées pour le passage de l'acide carbonique dans les éléments des plantes, et dépendant du sol, se trouvent réunies suffisamment nombreuses et convenablement actives, alors seulement les organes d'absorption pourront condenser l'acide carbonique répandu autour d'eux. (Page 255). Si l'ammoniaque n'est pas apportée en même temps , la plante n'atteint pas son complet développement. (Page 136).

Mais lorsqu'on fournit dans le même temps aux racines et aux feuilles d'une jeune plante quatre fois plus d'acide carbonique que l'air n'en contient , il se formera dans ce temps quatre fois plus de feuilles, de tiges et de bourgeons. La surface de la plante , et par suite la faculté absorbante des feuilles sera rendue par cela même quatre fois plus grande ; la nourriture principale puisée dans le sol sera en proportion avec l'accroissement de la masse ; le nombre et la grosseur des grains dépendront de la quantité même des éléments minéraux que le sol aura fournis dans le même temps.

L'effet de l'acide carbonique et de l'ammoniaque apportés artificiellement (page 25), consiste donc essentiellement dans une *économie de temps* (page 276). (Accélération du développement dans un temps donné.)

Cette conclusion explique l'action de l'ammoniaque. On peut avoir une autre opinion relativement à ce mode d'action , mais il est tout-à-fait impossible de déduire de mon explication la conséquence que j'ai nié ou mis en question l'utilité de l'ammoniaque dans l'engrais : car cette explication suppose l'action favorable de l'ammoniaque apportée dans l'engrais comme reconnue et parfaitement établie.

D'après la même explication , le surplus ou l'augmentation du rende-

ment d'un champ dépend , dans la culture en grand , de la condition de fournir en temps convenable au sol , des sources d'acide carbonique et d'ammoniaque ; ces sources , par le développement même des plantes , augmentent la surface absorbante des champs dans l'atmosphère et dans la terre. Une feuille double d'une autre en surface , étant en contact dans l'air avec deux fois plus de molécules , peut absorber dans le même temps deux fois plus d'acide carbonique ; l'air se trouvera ainsi dépouillé plus complètement de son acide carbonique (1). Un nombre double de racines , reçoit du sol le double d'éléments. Par un travail mécanique , on fait disparaître du champ les obstacles qui s'opposent à l'action simultanée des éléments du sol ; car si ces éléments ne sont pas fournis , en même temps , aux racines des plantes en quantité et dans des conditions favorables , le plus grand excès même d'acide carbonique et d'ammoniaque , ne peut avoir aucun effet.

Le drainage du sol favorise la végétation , en fournissant aux éléments de l'atmosphère un accès facile vers la racine ; il augmente la récolte , parce que la végétation étant accélérée , l'absorption des aliments met moins de temps à s'accomplir.

En agriculture , il n'est pas d'agent plus important que le temps , et le trop peu de cas que l'on en fait est incontestablement le plus grand obstacle aux progrès agricoles : la juste appréciation de la valeur d'un

(1) Dans mes principes de chimie agricole , page 22 , j'ai répété cette explication telle que je l'avais donnée en 1843. M. Lawes , croyant apparemment qu'elle était neuve , s'exprime ainsi à ce sujet (1856) : « Quelle est , pourrions-nous demander , l'économie du temps dans la croissance de la plante , sinon la différence entre la croissance naturelle et la croissance artificielle ou développée par l'agriculture ? Car si l'on doit attribuer à une matière nutritive des plantes une valeur et une importance capitales , c'est bien à celle qui fait gagner du temps. (Journ. of the R. A. S. 1856 , p. 453). »

Lorsque M. Lawes , il y a cinq ans , fut instruit de mon explication par le docteur Daubeny (Journ. , vol. XII , p. 40) , il ne comprit pas encore évidemment sa signification. Mais maintenant l'intelligence semble lui en être venue. Il va sans dire que la science ignore la valeur réelle d'un aliment , chaque aliment pouvant , selon les circonstances , acquérir une valeur capitale.

engrais repose sur la connaissance que l'on a de ses effets dans un certain temps. Un engrais qui seul, pendant un an, a augmenté d'une manière extraordinaire le rendement d'un champ ne produira pas le moindre effet s'il est employé pendant cinq ans sur le même champ, dans les mêmes conditions; la récolte pourra même diminuer. D'où résultera tantôt une dépréciation, tantôt une estime imméritée de cet engrais. Deux agriculteurs qui ont aujourd'hui la même opinion sur la valeur d'un engrais, arrivent en quelques années à une opinion toute opposée, parce que le même engrais, employé sur des terrains différents, exerce une influence très inégale par la durée ou la rapidité de ses effets.

Une source d'acide carbonique ou d'ammoniaque dans le sol, accélère l'effet des éléments terrestres sous le rapport du temps de leur action. Dans ce cas, le rendement plus élevé n'a pas d'autre signification. Si le rendement d'un champ pendant un an, sans ammoniaque, est représenté par 1,000, il y a eu pour cette récolte 1,000 parties des éléments du sol qui ont passé dans les plantes.

Si l'emploi de l'ammoniaque a élevé la récolte jusqu'à 2,000, c'est que dans le même temps il y a eu une quantité double des éléments du sol assimilés.

Il résulte de là qu'un sol contenant assez d'aliments minéraux pour suffire pendant cent ans à cent récoltes de froment, devient au bout de ce nombre d'années impuissant à produire cette céréale.

Si, par l'emploi de l'ammoniaque et de l'acide carbonique, ou de l'ammoniaque seule, le rendement d'un champ en une année est doublé, le même champ produira en cinquante ans, un rendement égal à celui qu'il aurait donné en cent ans, sans l'ammoniaque.

Par l'emploi de l'ammoniaque on n'aura donc au total augmenté la production *que relativement au temps*.

On comprendra maintenant que *le rendement des champs ou leur fertilité doit être en rapport avec la somme des aliments minéraux qui y sont contenus. La valeur du rendement dépend de la rapidité d'action des éléments du sol, dans un temps donné.*

Jusqu'à présent, les essais tentés en agriculture, pour la solution de ces questions, n'ont jamais été faits avec de l'ammoniaque seule ou de l'acide nitrique, mais bien avec des sels ammoniacaux et des nitrates.

Il est donc évident que si les acides, qui accompagnent l'ammoniaque dans les sels ammoniacaux, et les bases unies à l'acide nitrique dans les nitrates, prennent une certaine part à la végétation, c'est qu'ils agissent, dans ces circonstances, de la même manière, qu'une augmentation de la quantité des éléments du sol, ou qu'ils produisent une accélération de leurs effets.

Ces effets varient nécessairement avec l'addition des acides et des bases, selon qu'il y a pénurie ou abondance de ces principes dans le sol. Si, par exemple, on fournit à celui-ci un excès d'acide sulfurique ou de sulfate, l'ammoniaque avec l'acide sulfurique aura moins d'influence, et donnera un rendement moins élevé que le muriate d'ammoniaque, dans le cas où le sol est dépourvu d'acide muriatique ou de chlorure (sel marin).

Ainsi, le rendement des champs, engraisés avec des sels ammoniacaux ou avec des nitrates, ne peut jamais être proportionnel à la quantité d'azote seul; mais il doit être en rapport, c'est-à-dire augmenter ou diminuer, avec la nature et l'efficacité des matières qui accompagnent l'ammoniaque. Les expériences les plus belles et les plus décisives, relativement à cette question capitale, ont été faites de 1843 à 1846, par MM. F. Kuhlmann, de Lille, et Schattenmann (*Comptes rendus*, tom. 17, p. 4124, et *Annales de Chimie et de Physique*, tom. XVIII, p. 443 et tom. XX, p. 279).

Ces expériences sont à peine connues des agriculteurs; je les exposerai donc en détail: elles n'ont pas peu contribué à rendre inébranlable la conviction que j'ai de la justesse de mes doctrines.

En engraisant une prairie avec de l'ammoniaque et des nitrates, M. Kuhlmann a obtenu, en 1843, sur la même surface, pour 400 parties d'azote, un surplus de foin, dans les proportions suivantes :

Pour 100 d'azote dans l'engrais.

| Sous forme de | Excès du rendement. |
|---------------------------|------------------------|
| Sel ammoniac. | 2,439 parties de foin. |
| Sulfate d'ammoniaque. . | 2,460 |
| Nitrate de soude. | 4,005 |

Du nitrate de soude, contenant 100 parties d'azote, donna au moins 90 pour 100 de foin de plus que le sulfate d'ammoniaque renfermant la même quantité d'azote.

100 parties d'azote, dans le chlorhydrate d'ammoniaque, fournirent au-delà de 14 p. % de plus que la même quantité d'azote, dans le sulfate d'ammoniaque.

La même prairie, engraisée, pendant trois années consécutives par du sulfate d'ammoniaque, du nitrate de chaux et du nitrate de soude donna, pour 100 d'azote, l'excès suivant de récolte :

Pour 100 d'azote dans l'engrais

| Sous forme de | Excès de rendement. |
|---------------------------|------------------------|
| Sulfate d'ammoniaque. . . | 3,140 parties de foin. |
| Nitrate de chaux. | 2,593 |
| Nitrate de soude. | 4,870 |

La même quantité d'acide nitrique qui, en combinaison avec la chaux, avait donné 2,593 plus de foin, produisit, unie à la soude 4,870 livres, soit un excédant de plus de 90 pour 100. Ces nombres prouvent évidemment que les rendements d'un champ engraisé par des sels ammoniacaux ou des nitrates, ne sont pas en rapport avec la proportion d'azote fournie, puisque les mêmes quantités d'azote donnent sur un même champ des rendements très-inégaux.

Il résulte de plus de ces expériences, que si l'on ajoute aux sels ammoniacaux d'autres matières, possédant par elles-mêmes la faculté de prendre part à la végétation, c'est-à-dire de servir d'aliments, la proportion des rendements en azote doit changer encore, parce que l'effet résultant soit de l'azote lui-même, soit de son associé dans le sel, se trouve ajouté à l'action du nouvel aliment introduit.

En engraisant une prairie avec 666 parties en poids de sel ammoniac et de phosphate de chaux, M. Kuhlmann obtint dans les années 1844, 1845 et 1846, un rendement de 7,686 parties de foin plus élevé que le rendement fourni par une prairie d'égale surface non engraisée.

Une semblable prairie, engraisée avec 300 parties de guano, contenant 5 pour 100 d'azote, donna dans les mêmes années, un excédant de 2,469 parties de foin.

En conséquence :

| 100 parties d'azote sous la forme de | Donnent en excédant. |
|--------------------------------------|------------------------|
| Sel ammoniac..... | 2,439 parties de foin. |
| Sel avec phosphate de chaux... | 4,367 |
| Guano | 16,460 |

En 1846, les expériences de M. Kuhlmann fournirent pour 200 parties de sulfate d'ammoniaque, un excédant de 2,533 parties de foin.

Une même surface, qui avait reçu 200 parties de sulfate d'ammoniaque, plus 133 parties de sel marin, donna 3,173 parties de foin.

La signification de ces nombres est évidente et facile à comprendre.

Quand les sels ammoniacaux, employés comme engrais, sont accompagnés de substances minérales, également nutritives, les rendements sont en rapport non plus avec la quantité d'azote fournie, mais bien avec l'activité de ces substances.

Par l'emploi du phosphate de chaux, l'effet du sel ammoniac fut presque doublé; par les matières unies à l'ammoniaque dans le guano, l'effet fut cinq fois plus grand que celui qu'on obtint de la même quantité d'ammoniaque dans le sel ammoniac. L'addition de sel marin au sulfate d'ammoniaque, augmenta l'action de celui-ci de 25 pour 100.

Il est évident que si le sol de la prairie eût contenu, dès le commencement, un excès de phosphate de chaux, l'engrais par le *sel ammoniac seul* aurait fourni, dans l'essai N.° 4, un rendement aussi élevé que le même sel uni au phosphate de chaux dans l'essai N.° 2; l'addition de phosphate de chaux n'aurait plus produit aucun effet *apparent*.

Des faits analogues se sont présentés dans les expériences tentées avec le sulfate d'ammoniaque mélangé ou non au sel marin. Si le sol par lui-même eut été riche en sel marin ou en chlorures, l'addition de 433 parties de sel n'aurait pas du tout augmenté l'effet des 200 parties de sulfate d'ammoniaque.

Dans les expériences de M. Kuhlmann, quand on représente par 100 l'excédant de foin obtenu de 100 parties d'azote, sous forme de sulfate d'ammoniaque, les excédants de rendement produits par les autres engrais azotés se trouvent dans la proportion suivante :

| | | | | |
|-----|---|---|---|-----|
| 100 | | | 100 parties d'azote dans le sulfate d'ammoniaque fourniront un excédant de | 100 |
| 100 | — | — | le nitrate de chaux, idem. | 74 |
| 100 | — | — | le nitrate de soude, idem. | 155 |
| 100 | — | — | le sel ammoniac accompagné de phosphate de chaux, idem. . . | 136 |
| 100 | — | — | le sulfate d'ammoniaque accompagné de sel marin, idem. . . . | 124 |
| 100 | — | — | le guano accompagné de phosphate de chaux, de magnésie, de potasse et de chlorures, idem. | 500 |

L'influence produite sur les récoltes de foin par les substances unies à l'azote dans l'acide nitrique et dans les sels ammoniacaux, est rendue assez évidente par ces nombres : — 100 parties d'azote, dans le guano, ont un effet cinq fois plus grand que 100 d'azote, dans le sulfate d'ammoniaque.

Si l'on représente au contraire par 100, l'excédant de foin obtenu

sur les mêmes prairies, de 100 parties d'azote dans le guano, les nouveaux excédants de rendement deviennent pour :

| | | |
|------------------|---|----|
| 100 d'azote dans | le nitrate de chaux..... | 14 |
| 100 — | le nitrate de soude..... | 31 |
| 100 — | le muriate d'ammoniaque et phosphate de chaux..... | 27 |
| 100 — | le sulfate d'ammoniaque et sel marin.. | 24 |
| 100 — | le sulfate d'ammoniaque seul..... | 20 |

En attribuant l'effet de ces amendements à leur contenance en azote, [savoir : l'effet des nitrates à l'acide nitrique, celui des sels ammoniacaux et du guano à l'ammoniaque qu'ils renferment, il est évident qu'un cinquième seulement de l'ammoniaque du sulfate a produit de l'effet ; quatre cinquièmes ont été inutiles.

On obtient exactement le même résultat, en comparant l'excédant d'azote dans le foin récolté, avec la contenance en azote des sels ammoniacaux employés comme engrais.

D'après les meilleures analyses, on peut admettre que le foin sec contient 1 pour 100 d'azote.

100 parties d'azote sont donc contenues dans 10,000 parties de foin. En comparant avec cette dernière quantité, l'excédant de foin que 100 d'azote ont donné, dans les expériences de M. Kuhlmann sur les sels ammoniacaux, on trouve que cet excédant ne contient que

$\frac{1}{5}$, ou au plus $\frac{1}{4}$ de l'azote fourni par l'engrais, et que par consé-

quent, les $\frac{3}{4}$ ou les $\frac{4}{5}$ de l'ammoniaque ont été sans effet.

M. Lawes, qui ignorait les essais de M. Kuhlmann, a établi un fait analogue pour le froment, par des expériences poursuivies pendant de longues années. Cet agriculteur reconnut, lui aussi, que dans de semblables circonstances, l'effet était incomplet, et qu'en général, on ne retrouvait, dans l'excédant des récoltes, qu'un cinquième de l'azote apporté par les sels ammoniacaux ; il tira, de ce résultat, la singulière

conclusion que le manque d'action provenait d'une véritable déperdition d'ammoniaque éprouvée par le champ, dans la culture du froment.

M. Lawes se figure que la partie d'ammoniaque qui est sans effet, est directement absorbée par les racines des plantes; qu'elle perd, par des raisons inconnues, sa faculté nutritive; qu'enfin elle est rejetée sous une forme quelconque par les feuilles et les tiges. — Cette opinion a contre elle plusieurs impossibilités. Elle suppose que toutes les particules de sel ammoniac resté sans effet, ont dû se trouver en contact avec les racines absorbantes; or, les sels ammoniacaux sont solubles dans l'eau, et se répandent dans toute la masse du sol; mais, dans tous les points de cette masse, ne se trouvent pas des fibres radicellaires pour absorber les particules salines. Il faudrait donc admettre que les extrémités des racines exercent sur les particules la même action qu'un puissant aimant sur des parcelles de fer disséminées dans un monceau de sable; tandis que nous savons que les racines ne peuvent absorber que les éléments immédiatement en contact avec elles: la force d'attraction ne se faisant pas sentir à une distance appréciable.

Enfin, aucune observation ne prouve que les feuilles et les tiges des plantes herbacées exhalent de l'ammoniaque. Comment, d'ailleurs, deux sels, sulfate et chlorhydrate d'ammoniaque, qui ne sont pas volatils, pourraient-ils être décomposés, dans ces circonstances, de manière à rendre libre l'ammoniaque qu'ils renferment? Tous ces arguments prouvent que l'hypothèse avancée n'a aucun fondement: pour expliquer un manque d'action, elle admet des faits contraires aux principes de la science. Dans l'explication que donne M. Lawes, chaque supposition est beaucoup moins intelligible que le fait même qu'il veut expliquer.—Le manque apparent d'effet varie, c'est-à-dire, s'élève ou s'abaisse, ainsi que le prouvent les essais de M. Kuhlmann, selon les matières qui accompagnent l'engrais ammoniacal. Ce manque d'effet se produit non-seulement avec des sels ammoniacaux, mais aussi avec des nitrates; ce qui rend l'explication de M. Lawes tout à-

fait inadmissible. Avec les nitrates la perte est moins grande, lorsque l'acide nitrique est accompagné de soude au lieu de chaux; pour les sels ammoniacaux, l'addition de sel marin ou de phosphate de chaux amoindrit également la déperdition apparente.

Les engrais, riches en azote, ne produisent par eux-mêmes aucun effet. Leur action dépend du concours des conditions qui assurent leur efficacité; si ces conditions font défaut, le plus grand excès d'engrais n'exerce aucune influence sur le rendement du sol. Il résulte naturellement de là, qu'en ajoutant, dans de justes proportions, aux sels ammoniacaux certains éléments nécessaires au sol, on doit suppléer au défaut apparent d'action. C'est une conséquence des expériences que M. Kuhlmann a faites sur le guano; car, par cette addition, loin de constater une déperdition dans les excédants, on retrouva dans le foin 64 pour 100 plus d'azote que le guano n'en renfermait.

Ce surcroît d'azote provenait de sources naturelles, et l'on ne peut mettre en doute que les différents éléments du guano, unis à l'ammoniaque, n'aient joué le plus grand rôle dans cet emprunt fait aux sources naturelles. Si le guano n'eut pas renfermé d'ammoniaque, il y aurait eu encore une certaine absorption d'azote, par suite un excédant de rendement; mais, si l'on avait ajouté les divers éléments du guano au sulfate d'ammoniaque, il aurait suffi, pour produire le même rapport, d'une quantité beaucoup plus petite de ce sel; c'est-à-dire que, dans ce cas, il n'y aurait pas eu défaut, mais accroissement d'effet.

Jusqu'à ce jour, l'effet des sels ammoniacaux, quant à l'augmentation des rendements, a été attribué uniquement à l'ammoniaque qui y est contenue; mais l'effet des sels ammoniacaux n'est pas identique à celui de l'ammoniaque pure. Le sel ammoniac contient un acide que ne renferme pas l'ammoniaque seule, et qui exerce une action sur les éléments du sol.

Les acides des sels ammoniacaux augmentent la solubilité des phosphates terreux, et désagrègent les silicates. Par désagrégation d'un silicate, on entend en chimie, une décomposition, qui donne aux

éléments de ce sel une certaine solubilité qu'ils ne possédaient que peu ou point à l'état de combinaison. Les silicates étant ainsi désagrégés, la silice nécessaire aux graminées, devient soluble dans l'eau, de façon que l'eau de pluie en peut rencontrer et dissoudre une quantité plus grande que sans l'intervention des sels ammoniacaux (1). Les aliments de l'atmosphère accumulés dans le sol, l'ammoniaque, par exemple, accélèrent l'action de ces éléments qui se trouvent à l'état soluble.

Les sels ammoniacaux rendent solubles les éléments qui ne l'étaient pas, de sorte qu'une plus grande quantité de ces derniers devient efficace et susceptible d'être absorbée par les plantes.

L'engraisement par l'ammoniaque et les sels ammoniacaux, a donc pour résultat d'enlever, la première année, dans l'excédant des produits récoltés, une partie des éléments du sol; ces derniers eussent été rendus solubles et efficaces les années suivantes par des causes naturelles. Le sol est ainsi moins riche en éléments la seconde année qu'il ne l'aurait été sans l'engrais par les sels ammoniacaux.

De deux champs dont l'un a été engraisé par des sels ammoniacaux, et l'autre est resté sans engrais, celui-là, dans la première année, donnera un rendement plus élevé.

Les deux mêmes champs, laissés tous deux sans engrais l'année suivante, présenteront un résultat inverse; le champ non engraisé la première année, devra donner, dans la seconde, un rendement sensiblement plus élevé que l'autre champ, parce que le rendement le plus grand suppose nécessairement une absorption plus grande des éléments du sol, par suite un épuisement proportionné à cette absorption. Un fort engraisement avec des sels ammoniacaux seuls, (en supposant que

(1) La silice hydratée est plus soluble dans l'eau pure que dans l'eau chargée de sels ammoniacaux. Mais, comme d'après les expériences de M. Way et les miennes, les sels ammoniacaux sont enlevés à l'eau par le sol et perdent ainsi leur solubilité, ils ne sont pas un obstacle à l'absorption de la silice par les racines. En outre, à cause de l'énorme quantité de pluie (un million de livres) qui tombe sur un acre de champ, la quantité des sels ammoniacaux restant en dissolution est trop minime pour pouvoir exercer une influence défavorable.

les éléments du sol pris par l'excédant de récolte ne sont pas remplacés) ne peut donc exercer aucune influence sur l'accroissement d'une récolte dans les années suivantes, parce que l'action des sels est en partie une action chimique.

Un corps qui a donné lieu à une réaction chimique perd, par cela même, la faculté de produire une seconde fois la même réaction.

Quand l'acide sulfurique ou l'acide carbonique déterminent une décomposition chimique, ils entrent dans une nouvelle combinaison et perdent ainsi complètement leur caractère distinctif.

D'après cela, on comprend pourquoi les sels ammoniacaux semblent avoir une action si peu durable, malgré l'excès d'ammoniaque que retient le sol pendant la seconde année; cet excès ne peut exercer d'effet lorsque les conditions de son efficacité, les éléments du sol, manquent, par suite de leur disparition dans l'excédant de la récolte de l'année précédente.

Les expériences de M. F. Kuhlmann, ainsi que celles de M. Lawes, fournissent les preuves les plus convaincantes de cette conclusion.

Tous les champs que M. Kuhlmann avait engraisés, en 1844, avec de l'ammoniaque et des nitrates, donnèrent en 1845, sans engrais nouveau, un rendement inférieur à celui d'un champ de même nature et de même surface qui était resté sans engrais dès l'origine des expériences. Celui de ces champs qui avait reçu, en 1844, 500 parties de sulfate d'ammoniaque, donna en 1845, sans engrais, 8,340 livres de foin. Le champ non engraisé, en 1844, produisit 8,972 livres de foin, ou 632 livres de plus que le précédent. Le fait suivant est encore plus remarquable. M. Kuhlmann avait engraisé, en 1844, une partie de sa prairie avec un mélange, composé de 666 livres de sel ammoniac et de phosphate de chaux; il obtint un excédant de 12,172 livres de foin par hectare. Dans la même année, le champ engraisé avec 500 livres de sulfate d'ammoniaque (sans addition de phosphate de chaux), fournit un excédant de 3,488 livres. Le premier avait donc rendu plus que le triple de la récolte du second.

Les herbes des prairies, ainsi que toutes les autres plantes, ont

besoin pour leur développement, d'ammoniaque et de phosphate de chaux, et en outre, d'autres aliments indispensables, tels que la silice, les alcalis.

En ajoutant du phosphate de chaux au sel ammoniac, on avait augmenté l'efficacité de ce dernier; de façon qu'on obtint de plus qu'avec le sel ammoniac seul, un total de 8,684 livres de foin. Cet excédant renfermait trois fois et demi plus de silice et trois fois et demi plus d'alcalis, dont le sol se trouvait d'autant appauvri que si l'on n'eût pas ajouté du phosphate de chaux au sel ammoniac. La disparition de ces aliments nécessaires, ne pouvait pas rester sans influence sur les récoltes suivantes. Le champ en question resta sans engrais en 1845, et reçut de nouveau, en 1846, 666 livres de sel ammoniac et de phosphate de chaux. Le champ, auquel on avait donné, en 1844, 500 livres de sulfate d'ammoniaque, resta également sans engrais en 1845, et reçut en 1846, une nouvelle addition de 500 livres du même sel ammoniacal. Voici ce qui arriva : le phosphate de chaux et le sel ammoniac, qui avaient accru, en 1844, de 8,484 livres de foin, le rendement de l'un des champs, fournirent en 1846, 3,592 livres; tandis que le champ engraisé par du sulfate d'ammoniaque donna 3,726 livres, c'est-à-dire 134 livres de plus que l'autre.

Les mêmes engrais, qui, dans une année, avaient eu tant de succès, et auxquels le cultivateur ignorant n'eut pas manqué d'attribuer une valeur prépondérante, perdirent leur efficacité dans les années suivantes, bien qu'ils fussent employés en même quantité, dans les mêmes conditions et sur le même sol; cette diminution, dans les effets des engrais, fut proportionnelle à leur efficacité première; au rendement le plus élevé de la première année, succédèrent les plus inférieurs dans la seconde et la troisième (1).

(1) Nous avons démontré qu'après avoir fourni au sol deux et trois fois autant d'azote qu'on en avait récolté, il n'y avait eu, dans les années suivantes, aucune augmentation qu'on pût attribuer à l'azote de l'engrais resté dans le sol, ou, lorsqu'il y en avait une, elle était excessivement minime, et devait être attribuée à la

Le docteur Wolf a fait des observations tout-à-fait semblables avec du nitrate de soude (*Voyez Appendice*).

On voit que l'effet de chaque engrais isolé, et le rendement qu'il produit, sont liés à des lois naturelles, constantes et invariables. Le cultivateur ne doit ni les dédaigner ni les négliger, s'il veut assurer la durée de ses récoltes. Avec les sels ammoniacaux seuls, l'on peut augmenter le rendement d'un champ momentanément, mais non pas accroître l'ensemble de la production. La quantité de grain et de viande qu'une surface donnée peut produire est dans un rapport déterminé, variable seulement avec la rapidité de l'action, et dépendant de la somme des aliments minéraux que le sol renferme et peut céder aux plantes.

Si M. Kuhlmann eût continué ses essais, de la même manière pendant 10 et même 18 ans, il est mathématiquement certain que pendant tout ce temps, il n'aurait pas récolté un centième de foin de plus que la prairie en eût donné sans l'emploi des sels ammoniacaux. Le succès d'un élément de l'engrais, dans une année, ne permet de tirer aucune conséquence relativement à ses effets dans la suivante; si, par exemple, le phosphate d'os a agi utilement pendant cinq ans, on est bien sûr qu'il n'agira pas dans cinq années subséquentes.

On ne peut raisonnablement supposer qu'il existe pour l'alimentation des légumineuses et des graminées de nos champs, d'autres lois que pour les espèces des mêmes familles qui composent la masse des plantes de nos prairies. La nature ne peut avoir fait une loi spéciale et distincte, pour le froment par exemple.

grande quantité d'engrais que l'on avait fourni. (Lawes, *journal* tom. 16, p. 475.)

Plus loin : « Les exemples ci-dessus prouvent ce fait, qu'un amendement ordinaire avec des sels ammoniacaux n'a aucune efficacité pour la production du froment dans l'année suivante. » (Id. p. 78.)

Au lieu de : *prouve ce fait* (prove the fact), Lawes aurait dû dire, en langage scientifique : « les faits cités prouvent. » On ne peut pas prendre un fait pour preuve du même fait.

A cet égard, les expériences publiées en 1843, par M. Schattenmann, sont significatives et très-propres à lever tous les doutes. (Voy *Compte-rendu*, tom. XVII, page 1,128. — 1843.)

M. Schattenmann avait engraisé 10 parcelles d'un grand champ de froment avec du chlorhydrate et du sulfate d'ammoniaque; une parcelle égale resta sans engrais. Des premières, l'une reçut par acre anglais, 162 kil.; les autres des quantités doubles, triples ou quadruples, des même sels.

« Les sels ammoniacaux (dit M. Schattenmann, page 1130) semblent exercer sur le froment une influence considérable, car déjà, huit jours après le dépôt d'engrais, la plante prit une couleur vert foncé, signe certain d'une grande force de végétation. »

Le rendement obtenu par cet engrais ammoniacal fut le suivant :

| ONT REÇU EN SELS AMMONIACAUX (1) | RENDEMENT EN KILOG. | | | |
|---|---------------------|---------|-----------------|-----------------|
| | Grain. | Paille. | En moins grain. | En plus paille. |
| 1 acre Rien..... | 1,182 | 2,867 | " | " |
| 1 — 162 kil., muriate..... | 1,138 | 3,217 | 44 | 348 |
| 4 acres 324 kil., 324 kil..... 486 k., 486 k. muriate moyenne. | 878 | 3,171 | 304 | 314 |
| 1 acre 162 kil., sulfate..... | 1,174 | 3,078 | 8 | 211 |
| 4 acres 324 kil., 324 kil., 486 kil.... 648 kil. moyenne..... | 903 | 3,248 | 279 | 381 |

Ces résultats, obtenus en engraisant un champ de froment avec des sels ammoniacaux, en disent plus qu'un volume rempli de nombres.

Dans tous ces essais, le rendement du blé se trouva diminué par l'emploi des sels ammoniacaux. Sur le champ qui reçut la plus faible

(1) L'engrais était obtenu pour la dissolution de ces sels dans l'eau, de manière à marquer 1 à 2 degrés à l'aréomètre Beaumé.

proportion de sel ammoniac, le rapport fut moins diminué que sur les autres.

Il n'y eut que la récolte en paille d'augmentée. *Une livre de sel ammoniac donna, en moyenne, un excédant d'une livre de paille.* Toute personne peu habile à traiter des questions scientifiques, se serait crue en droit de tirer de ces essais, la conséquence suivante : *les engrais azotés sont parfaitement impropres à la culture du blé*, puisque leur emploi en diminue le rendement, et que cette diminution augmente avec la proportion de sels ammoniacaux qui constituent l'engrais.

Une telle conséquence est en contradiction directe avec les conclusions de M. Lawes, mais elle a tout aussi peu de fondement. Selon M. Lawes, *les engrais azotés sont particulièrement propres à la culture du blé*, puisque l'augmentation et la diminution du rendement en blé n'est pas en proportion avec l'ammoniaque.

Les expériences de MM. Kuhlmann et Schattenmann démontrent toute la valeur des principes scientifiques, relativement aux opinions que l'on peut se faire de l'effet des engrais isolés, et le danger de tomber dans un labyrinthe de contradictions, lorsqu'on ne veut pas admettre la théorie, comme seul guide certain, dans la pratique.

L'ammoniaque, l'acide phosphorique sont indispensables à toutes les plantes, aussi bien que la chaux, l'acide sulfurique et les alcalis. Les céréales ne peuvent prospérer sans silice soluble; un grand nombre de plantes fourragères, sans sel marin. Mais, il arrive souvent que l'ammoniaque, l'acide phosphorique, le phosphate de chaux ou les alcalis, employés comme engrais, n'exercent que peu ou point d'influence sur la quantité des récoltes; et trop souvent on commet, en agriculture, la grande faute de tirer de ces résultats négatifs, la conséquence que les substances en question n'ont aucune action sur la production.

Si l'on considère que l'activité ou l'inertie d'une substance, efficace par elle-même, est subordonnée à de certaines conditions, on sera naturellement porté à n'admettre, dans les faits de cette nature, qu'une

seule espèce de conclusion, savoir que l'efficacité de la substance doit dépendre de la présence de ces conditions, et la nullité d'action de l'absence de ces dernières ou de certains obstacles provenant de leur forme et de leur nature. La théorie nous apprend quelles sont les conditions naturelles que doit présenter le sol pour rendre efficace un engrais isolé ; elle fait connaître les raisons qui, dans certains cas, expliquent l'impuissance apparente de cet engrais.

En 1844, M. Kuhlmann récolta, sur une prairie engraisée avec un mélange de phosphate de chaux et de sel ammoniac, 3 fois $\frac{1}{2}$ plus de foin, et dans ce foin, 3 fois $\frac{1}{2}$ plus de silice, 3 fois $\frac{1}{2}$ plus d'alcali et plus de 3 fois $\frac{1}{2}$ de magnésie que par l'emploi du sel ammoniac seul. Si cette prairie n'avait pas été assez riche pour abandonner aux plantes un surplus de 3 fois $\frac{1}{2}$ de ces matières, l'addition de phosphate de chaux n'aurait aucunement élevé le rendement.

En 1846, cette prairie se trouva précisément dans le dernier cas ; car, cette année, l'addition de phosphate de chaux non-seulement ne produisit pas un accroissement de récolte, mais donna un rendement inférieur à celui que l'on aurait obtenu du sel ammoniac seul.

L'agriculteur ignorant, empirique, juge de la valeur d'un engrais d'après le résultat qu'il a obtenu pendant une, deux et quelquefois trois années ; l'agriculteur éclairé estime toujours cette valeur par la considération de l'état dans lequel l'engrais laisse le sol après plusieurs récoltes successives. Cette valeur, en effet, n'est pas déterminée par le rapport d'une seule année, mais par la somme des rendements dans une suite d'années. Aucun des hommes qui ont rendu des services à l'agriculture, n'a plus clairement reconnu et proclamé ce principe scientifique ou cette loi naturelle des engrais, que M. Thaër ; et une marque éclatante de son génie, c'est d'avoir, de si loin, devancé son époque. S'il lui avait été donné de vivre jusqu'à ces temps de progrès, où se trouve nettement formulée l'idée qu'il avait entrevue, relativement au rôle des éléments du sol, il regarderait avec mépris, indignation ou pitié, les insignifiants essais de nos agriculteurs modernes. (Voir par exemple, M. Alexandre Muller, dans la *Gazette de*

l'Agriculture allemande, 1855, 6.^e cahier, page 168.) Ces prétendus savants, égarés par de fausses et déplorables conceptions, sont arrivés, dans leur appréciation de la valeur d'un engrais, à attribuer à une seule et même cause, la présence de l'azote, toute l'efficacité du nitrate de soude, du guano, des os traités par l'acide sulfurique, de la farine de tourteaux, du fumier de bestiaux, du guano saxon, des matières les plus différentes et des compositions les plus dissemblables, faisant ainsi abstraction du sol : le sol, origine de toute fertilité !

Une matière engraisante isolée telle que l'ammoniaque, le phosphate de chaux, la potasse, etc., n'a d'action, que sous la condition du concours d'autres matières ; sa valeur est toute relative : chacun d'eux peut acquérir, dans certains cas, une valeur prépondérante : ce sont les éléments indispensables du sol qui en déterminent et règlent l'efficacité. Tous ces éléments seraient en abondance, que la plante ne saurait prospérer, s'il en manquait un seul.

De tous ces faits, il résulte que l'agriculteur, pour donner la fertilité à ses champs, doit, avant tout, se préoccuper de rendre efficaces et assimilables les aliments minéraux contenus dans le sol ; rechercher, pour les écarter, les obstacles à cette assimilation ; augmenter la richesse de ce sol sous le rapport des éléments qui le constituent, suppléer à ceux qui lui manquent, et accroître la proportion de ceux qui s'y trouvent en trop faible quantité. Sous ces conditions seulement, il peut augmenter le produit de ses récoltes dans un temps donné, et pour les obtenir constamment avec la même abondance, il faut qu'il remplace les éléments enlevés par les récoltes dans les proportions mêmes où ils se trouvaient dans le sol producteur. Tout l'art de l'agriculteur doit tendre vers ce but ; ce n'est que lorsqu'il aura ainsi placé son terrain dans les meilleures conditions possibles, que les engrais azotés seront le plus efficaces.

Les effets mêmes les plus extraordinaires d'un engrais particulier, pris isolément, ne doivent pas le faire dévier de ces principes. De cette façon, il arrivera à une connaissance parfaite de ses champs et pourra en régler le rapport. En suivant, au contraire, les indications non fon-

dées de ses voisins, l'agriculteur devient dans ses opérations, l'esclave de la réputation d'un engrais ; et lorsque l'efficacité de celui-ci cesse, il court aveuglément et indéfiniment à la recherche de nouveaux moyens, et se prive ainsi de tout repos et de toute satisfaction.

En 1843, j'ai formulé de la manière suivante, les rapports d'action des éléments du sol et de l'ammoniaque employée comme engrais. (Voir pag. 275, 5.^{me} édition de ma *Chimie dans ses applications à l'agriculture et à la physiologie* : « Il est donc parfaitement certain que par l'addition d'engrais azotés, par les sels ammoniacaux seuls, on ne peut augmenter ni la fertilité des champs, ni leur faculté productive; qu'au contraire, cette faculté augmente ou diminue en proportion directe des aliments minéraux que l'engrais renferme. »

Comme explication, j'ai ajouté les développements suivants : il ne faut pas oublier que j'avais en vue trois sortes d'engrais, savoir : les sels ammoniacaux seuls, les sels ammoniacaux et les éléments du sol, et les éléments du sol seuls (p. 275):

« 1.^o Si les éléments du sol manquent, une forte proportion d'ammoniaque ne rendra pas l'azote assimilable. L'ammoniaque contenue dans les excréments animaux n'a d'influence favorable qu'en raison des autres matières, nécessaires à l'assimilation, dont elle est accompagnée.

« 2.^o Si nous donnons à nos champs ces autres éléments indispensables, en même temps que l'ammoniaque, celle-ci est assimilée.

« 3.^o Si nous ne fournissons que les éléments seuls du sol, la plante puisera l'azote dans l'air. »

Pour prévenir toute objection relative à l'utilité de l'ammoniaque, j'ai ajouté le paragraphe suivant (pag. 275) :

« L'ammoniaque favorise et accélère la croissance des plantes sur tous les terrains dans lesquels se trouvent réunies les conditions de son assimilation ; mais, si ces conditions manquent, elle est sans aucun effet sur la production des sucs nourriciers. »

Dans la crainte de voir mal interpréter les citations précédentes, et de me voir attribuer la fausse opinion, que, dans l'agriculture pratique,

le rapport des champs ne dépend que des éléments du sol *seul*, je dis pages 276 et 277 : « Pour éviter tout malentendu, je dois de nouveau rappeler que l'explication précédente n'est nullement en contradiction avec l'action de l'ammoniaque ou des sels ammoniacaux ajoutés artificiellement. L'ammoniaque est et demeure constamment la source de tout azote pour les plantes ; sa présence n'est jamais nuisible, elle est utile toujours, et, dans certains cas, indispensable ; mais il est de la plus haute importance que l'on sache parfaitement en agriculture, que l'addition de l'ammoniaque est inutile et superflue dans la plupart des cultures, que la valeur d'un engrais ne doit pas être estimée, comme on le fait en France et en Allemagne, d'après son contenu en azote, puisque cette valeur n'est pas proportionnelle à ce contenu. »

Nul homme de bon sens ne pourrait donner une autre signification à ces arguments, s'il tient compte de ce que j'ai dit dans le chapitre de mon livre *sur les engrais*, pag. 242, 243, 244, 245, 246, 248, 249, 250, et ailleurs, pag. 69, 72, 73, sur l'action de l'ammoniaque contenue dans l'engrais, et sur son utilité pour l'élévation des rendements.

On sait quelles sont les conséquences que M. J.-B. Lawes a osé tirer de ces considérations si simples et si intelligibles. En omettant le mot *engrais* dans son chapitre des conclusions, (*Journ. of the roy. Agric. soc.*, vol. XII, part. I, pag. 39.) il veut faire croire que j'ai soutenu l'assertion suivante : « Nous ne pouvons pas augmenter la fertilité de nos champs par l'addition de produits azotés ou de sels ammoniacaux seuls ; le rendement de ces champs croît ou décroît en proportion directe de la quantité d'aliments minéraux. »

Dans un nouveau mémoire paru en janvier 1856, et relatif à quelques points de chimie agricole. (Vol. XXXVI, p. 464), le même auteur m'a fait dire :

« En parlant de l'ammoniaque ajoutée au sol, il (Liébig) prétend qu'elle doit être *superflue*, lorsque le sol contient une quantité suffisante d'aliments minéraux. »

J'ai rapporté en entier, page 45, le paragraphe où se trouve le mot

« *superflue*, » et il est évident que ce mot s'applique à « *la plupart des plantes cultivées*. » En omettant la phrase précédente, M. Lawes réussit à donner à celle qui suit, une signification générale que je ne lui ai jamais attribuée.

M. Lawes veut faire croire, par ce moyen, que j'ai enseigné :

1.° Que l'action d'un engrais, est en rapport seulement avec les substances minérales qu'il renferme;

2.° Qu'il est superflu de donner de l'ammoniaque dans l'engrais à toute plante cultivée (1).

(1) Il serait peu sensé de me rendre responsable de la fausseté des conclusions que certaines personnes ont pu tirer de mes leçons. Les écrits que j'ai fait paraître en même temps que la 3.° et la 4.° édition de ma chimie, dans les applications à l'agriculture, prouvent évidemment que jamais, dans aucun temps, je n'ai eu d'autres opinions que celles qui précèdent et que j'ai défendues dans mon opuscule intitulé : *Principes de Chimie agricole*. Dans mon manuel de Chimie organique (1843, p. 139, je dis : « De la connaissance des éléments que réclament les plantes, résultent pour l'agriculture quelques règles importantes :

« 1.° L'addition de végétaux en décomposition accélère la croissance des plantes, et augmente leur richesse en carbone par l'acide carbonique qu'ils leur fournissent ;

« 2.° Par l'addition de corps en décomposition renfermant du soufre et de l'azote, on crée dans le sol une source d'ammoniaque qui contribue à accélérer le développement de la plante.

« 3.° Le passage de l'acide carbonique dans les éléments végétaux étant produit par les alcalis ou les terres alcalines; de plus, la production des graines supposant nécessairement la présence de phosphates, il est évident que la croissance des plantes ne peut être favorisée et accélérée par l'acide carbonique et l'ammoniaque, que si l'on fournit en même temps à ces dernières les éléments minéraux indispensables. »

Enfin, je dis, dans mon Dictionnaire de Chimie, tom. II, p. 633 (La 1^{re} livraison de ce volume parut en 1842, la dernière en 1848; l'article *engrais*, duquel on a tiré ce qui suit, parut en octobre 1847; il était du docteur V. Hoffmann, autrefois mon préparateur à Giessen).

« Figurons-nous un champ qui renferme en abondance toutes les substances minérales, nécessaires à la plante, mais qui est complètement dépourvu d'acide carbonique et d'azote; si l'air, l'eau et la chaleur se trouvent réunis dans des conditions favorables, on obtiendra des semences une riche récolte, mais non toutefois le maximum de récolte possible. *Le but de l'agriculture est de porter la production à son maximum.*

« Pendant le court espace de temps auquel est bornée la durée de nos plantes

M. Lawes dit (page 447 de son Mémoire de 1856) : « L'efficacité des sels ammoniacaux sur l'augmentation du rendement est parfaitement établie , d'abord par nos propres expériences ; de plus , elle est reconnue aujourd'hui comme un fait certain. » (*Année 1855, Liebig.*)

« Et comme il était impossible , en présence non-seulement de nos propres essais , mais encore de l'expérience universelle , de ne pas admettre cette opinion , comment le baron Liebig met-il d'accord cet aveu , avec la théorie qui avance que l'excédant de récolte est proportionnel aux substances minérales solubles, présentes dans le sol ? »

Dans ce paragraphe , M. Lawes développe encore plus clairement l'opinion qu'il a imaginée , et qu'il m'attribue faussement ; il veut en outre faire croire que j'ignorais en 1843 et 1846 les effets favorables de l'ammoniaque , que ses propres expériences étaient les premières qui eussent éveillé mon attention , quand c'est moi qui ai pour ainsi dire découvert le premier l'ammoniaque comme agent agricole , moi qui avais étudié et connaissais le mieux ses effets dans l'engrais ! ! Il veut faire croire que j'avais conseillé en particulier de ne pas donner d'engrais ammoniacal au froment , tandis que par un hasard assez

cultivées, nous ne pouvons atteindre au maximum de leur développement qu'à la condition de leur créer dans le sol, une nouvelle source d'acide carbonique et d'ammoniaque, ajoutée aux mêmes principes qu'elles peuvent puiser dans l'atmosphère. Par les racines restées dans le sol, par les sécrétions diverses des plantes anciennes, nos champs sont toujours pourvus d'une quantité suffisante de matières renfermant du carbone (humus), dont la décomposition donne naissance à une atmosphère riche en acide carbonique. Il suffit donc d'augmenter, par l'azote des excréments animaux, celui que les plantes trouvent dans l'ammoniaque de l'atmosphère.

» Ce que nous venons de dire montre de quelle valeur sont les excréments animaux pour l'agriculture, puisque bien employés, ils fournissent à nos champs, tous les éléments nécessaires non-seulement au développement naturel des plantes, mais encore à un accroissement artificiel. »

Telles sont, dit en commençant l'auteur de cet article, dans le livre qui porte mon nom, telles sont essentiellement les opinions que J. Liebig a exprimées sur ce sujet, en plusieurs endroits de son ouvrage : « La Chimie dans ses applications à l'agriculture et à la physiologie, 1846. »

singulier, le seul endroit de mon livre où il soit question de l'engraisement d'une plante spéciale, se rapporte à l'utilité de l'engraisement ammoniacal pour les céréales. (Voyez p. 174 de mon livre et p. 57 de mes *Principes de Chimie agricole*).

Je dois avouer qu'en Allemagne on lit et on étudie les ouvrages scientifiques avec autant de légèreté et d'une manière tout aussi superficielle que dans les autres pays ; mais on n'oserait pas en Allemagne livrer de semblables réflexions à la publicité.

Pour moi personnellement, je n'ai pas le moindre intérêt à la solution des questions qui forment l'objet de ce débat avec M. Lawes. Si mes opinions sont victorieuses, je ne gagne rien dans l'estime des chimistes et des naturalistes, la seule qui me touche ; et je ne perds pas cette estime si les prétentions de M. Lawes sont triomphantes auprès des agriculteurs ; car les chimistes et les naturalistes reconnaissent les vérités que je défends comme lois naturelles, et ils sont parfaitement indifférents à l'issue d'un débat qui n'est pas de leur ressort et ne peut par conséquent pas les intéresser.

Si je viens défendre la cause des lois naturelles que l'on m'a fait l'honneur immérité d'appeler ma théorie, c'est dans un but plus élevé.

Il ne s'agit point ici de savoir si l'aldéhyde est l'hydrate d'un oxyde organique, ou si le mellon contient 42 ou 43 équivalents d'azote dans un atôme ; la question est beaucoup plus importante ; elle est intimement liée au bien-être, à la prospérité et au progrès matériel des nations.

La véritable théorie agricole, fondée sur les lois de la nature, doit mettre l'agriculteur, qui la suit avec une constance invariable, en état de faire rendre à un champ la plus grande quantité de blé et de viande, et cela de la manière la plus durable et la plus économique, sans épuiser le sol.

Une théorie fausse ne conduit jamais à un tel résultat, car elle engage l'agriculteur dans une voie d'erreur qui l'en éloigne constamment.

J'ai traité mes théories chimiques comme des enfants qu'on lance dans le monde pour y subir les épreuves de la vie, sans m'en occuper

davantage. Des chimistes français ont porté des coups mortels à ma théorie sur les radicaux organiques, en l'attaquant sur tous les points; je ne m'en suis pas ému le moins du monde. Mes théories sur l'alimentation, la formation de la graisse, la putréfaction, la fermentation et la décomposition, sur le prussiate de potasse, la respiration, ont eu le même sort, et je n'ai pas songé un instant à dire un seul mot pour leur défense, car je reconnais à chacun le droit d'avoir une opinion sur un même fait naturel.

Si ces théories étaient fausses et erronées, ce n'était pas la peine de les soutenir; si elles avaient un fond de vérité, elles devaient vivre nécessairement, comme j'en étais persuadé; car la vérité est semblable aux rayons du soleil qui finissent toujours par dissiper les nuages. Toutes ces théories sont aujourd'hui admises en principe par la science, quoiqu'on ait cru en avoir anéanti jusqu'au nom, et tout cela sans que je me sois jamais laissé entraîner à une discussion à leur sujet.

Si j'ai accepté, l'année dernière, pour la première fois depuis dix ans, avec M. Lawes, une controverse que je n'ai pas commencée, on peut croire que ce n'était pas pour le vain avantage d'avoir raison, mais parce que je voyais attaqués, dans cette discussion, les intérêts les plus importants de l'Etat et de l'humanité, parce qu'il fallait résoudre la question de savoir quelle voie est la meilleure pour satisfaire aux besoins d'une population toujours croissante; parce que les revenus et la fortune de la partie la plus importante des habitants d'un pays, les propriétaires, pouvaient être accrus par des principes justes appliqués à la culture du sol, ou compromis par des principes faux.

Des millions d'hommes ont cru pendant des siècles et des millions croient encore aujourd'hui que le soleil tourne autour de la terre, parce qu'ils s'en rapportent aux apparences.

En s'en rapportant de même aux apparences, des millions d'agriculteurs ont cru, et des millions croient encore que tous les intérêts de l'agriculture pratique dépendent de l'*azote*. Pourtant cette opinion n'a jamais été scientifiquement reconnue et ne pourra jamais l'être, parce que tous les progrès et toutes les améliorations possibles en agriculture sont subordonnés à la *nature du sol*.

Depuis un siècle, l'agriculture européenne a fait les plus grands et les plus étonnants progrès; elle a réussi à équilibrer la production avec la population; nous avons vu des années de disette et des surélévations du prix des subsistances, mais nous ignorons les famines qui ont frappé les siècles passés. Une foule de causes ont contribué à ce résultat; entre autres l'équilibre résultant du commerce et des relations des peuples les uns avec les autres; mais toutes ces causes n'eussent pas amené la compensation, si l'agriculture n'eût pas réussi à retirer d'une même surface de terrain plus de blé et de viande qu'auparavant. Les grands progrès reposent sur une meilleure utilisation des engrais locaux, sur l'utilité d'une certaine rotation des cultures, sur l'introduction de nouvelles plantes, et enfin sur l'amélioration des champs par des moyens mécaniques et chimiques.

Par ces perfectionnements introduits dans l'art agricole et par une exploitation plus rationnelle et plus économique, on est parvenu, sans s'en douter, à accroître dans les champs la proportion des aliments que renferme l'atmosphère, et à condenser ces aliments sous la forme de fruits de la terre. L'art agricole est mort si le cultivateur, égaré par des maîtres ignorants et aveugles, base toutes ses espérances sur des remèdes spécifiques qui n'existent pas dans la nature, et si, ébloui par un succès passé, il se repose complètement sur l'efficacité de ces remèdes, en oubliant le sol, sa valeur et son influence.

Il serait insensé de croire que l'on a totalement épuisé les moyens, employés avec un succès évident depuis un siècle par l'art agricole, d'augmenter le rendement des champs et de rendre plus actives les sources naturelles de l'alimentation des plantes. Il serait aussi déraisonnable de penser que le salut de l'agriculture doit être cherché seulement dans l'introduction des engrais azotés provenant de pays étrangers. On peut pardonner de telles croyances à l'agriculteur empirique qui n'a devant les yeux que le gain du jour; mais l'agriculture vraiment scientifique doit tenir compte de l'avenir, et se préoccuper de la solution de questions beaucoup plus importantes que celles de la propagation d'un engrais.

A l'agriculture pratique appartient de prononcer sur les avantages de l'emploi de l'ammoniaque et des sels ammoniacaux , des nitrates , sous les deux points de vue suivants.

Le fermier cultivant un bien qui ne lui appartient pas , a le plus grand intérêt à tirer de ses champs , pendant la durée de son fermage, le plus haut rendement possible , et il ne se préoccupe pas de l'état dans lequel il les laissera à son successeur.

Pour ce fermier , les sels ammoniacaux et les sels très-riches en azote qu'il fait venir du dehors , sont les meilleurs et les plus avantageux.

Le propriétaire du bien a au contraire le plus grand intérêt à ce que ses champs restent dans l'état de fertilité dans lequel il les a confiés à son fermier.

L'emploi par le fermier d'engrais riches en azote amènera pour le propriétaire la ruine de ses champs. Plus il y aura d'éléments actifs retirés du sol par les récoltes , moins ils seront remplacés par des engrais artificiels , et plus ce système d'appauvrissement sera prompt à diminuer la valeur intrinsèque du terrain.

Il en est ici comme pour l'homme et le cheval qui travaillent; l'épuisement est en proportion du travail produit. Une nourriture appropriée remettra l'homme et l'animal en état de recommencer le lendemain le même travail. Mais toute erreur sur la nature de l'alimentation jette une perturbation dans les forces employées et finit par engendrer un état maladif.

L'engrais, que nous mettons sur un champ, agit sur les plantes qui y croissent, comme la viande et le pain sur l'homme, comme le foin et l'avoine sur le cheval. Une nourriture bien appropriée , donnée aux plantes, met le champ en état de produire l'année suivante une égale récolte. Une mauvaise proportion dans les éléments de l'engrais , change et détruit plus ou moins rapidement la fertilité du champ.

C'est parce que les agriculteurs ignorent cette loi de la nature ou n'en comprennent pas toute la portée , qu'ils ont fait et font encore tant d'inutiles écoles! Aujourd'hui l'azote et le phosphore sont la pa-

nacée universelle avec laquelle on prétend guérir tous les champs malades.

J'admets que l'on peut accorder un emploi libre et illimité du guano et des sels ammoniacaux pour la culture des céréales, si l'on donne à la fois aux champs pour chaque centième de guano, une quantité correspondante de cendres de bois (d'un bois dur), pour chaque centième de sulfate d'ammoniaque, de la cendre de bois et un centième de phosphate de chaux.

Il faut une grande présomption pour vouloir faire croire aux agriculteurs que *tous les champs* d'un grand pays ne manquent que de phosphore et d'azote, qu'ils ont en abondance tous les autres éléments indispensables à la culture des plantes. Il ne faut pas une ignorance et une crédulité moins grandes pour ajouter foi à des assertions qui sont aussi dénuées de preuves. Le fait est que des milliers, et même des centaines de milliers de champs, se trouvent dans les mêmes conditions que ceux de M. Schattenmann, dont le rendement en blé a toujours diminué au lieu de s'accroître par l'engraisement à l'aide des sels ammoniacaux seuls.

Plus est grand le rapport que produit un engrais artificiel, qui ne remplace pas tous les éléments nécessaires, et plus l'agriculteur mettra d'empressement à en adopter l'usage. La production du fumier d'écurie qui pourrait compenser en partie cet appauvrissement, diminuera dans la même proportion; une foule d'agriculteurs croiront au moins pendant quelque temps, devoir y renoncer complètement.

J'espère que sur mille agriculteurs, il s'en trouvera un ou deux qui croiront ne pas nuire à leurs champs en suivant mes conseils, et je suis convaincu que, dans peu d'années, ils reconnaîtront l'utilité de ces conseils.

Les rendements élevés ne seront peut-être pas augmentés par ce complet remplacement des éléments minéraux, mais ils seront en tout cas plus durables. Ce n'est qu'avec la connaissance de la loi d'une fertilité continue que l'on parviendra à une agriculture rationnelle.

D'après les résultats de mes recherches sur l'alimentation des plantes,

un engrais animal (du fumier) agit par tous ses éléments , et ne peut être remplacé que par ces éléments (p. 177).

Un progrès réel dans l'agriculture ne me semble possible que dans le cas où l'on pourrait se rendre indépendant du fumier d'écurie, dont j'ai apprécié et fait connaître la valeur peut-être plus que tout autre.

Je considère comme un problème important à résoudre la fabrication d'un engrais artificiel qui renfermerait tous les éléments actifs du fumier d'écurie.

J'ai posé ainsi les principes de la préparation des engrais artificiels, dans des opuscules qui ont été très-répandus en Angleterre et en Allemagne : *An adress to the agriculturists of Great Britain, explaining the principles and use of artificial manures. — On artificial manures*, Liverpool, 1845.

« Si la fertilité du sol dépend de la présence de certaines substances minérales , si cette fertilité peut être rendue aux champs épuisés par des excréments d'hommes ou d'animaux qui renferment ces substances, si enfin l'action accélératrice de cet engrais provient de l'ammoniaque, il est évident que nous ne pourrions nous passer de cet engrais qu'en donnant aux plantes tous leurs éléments actifs dans la proportion et sous la forme les plus convenables à l'assimilation, telles que nous les présentent les champs les plus fertiles ou les fumiers les plus efficaces.

« Ce que nous savons, dans l'état actuel de la science, de l'effet de tous les éléments du fumier, doit nous convaincre que la source d'où ils proviennent est indifférente aux plantes.

« L'apatite fossile d'Espagne rendue soluble, la potasse du feldspath, l'ammoniaque du gaz de houille , doivent avoir sur la vie des plantes a même action que le phosphate de chaux , la potasse ou l'ammoniaque contenus dans le fumier d'écurie.

« Nous vivons dans un temps où cette conclusion doit être soumise à un examen complet et décisif, et si le résultat répond à ce que nous sommes en droit d'attendre , c'est-à-dire si les excréments animaux peuvent être remplacés par leurs éléments actifs , une nouvelle ère s'ouvrira pour l'agriculture. » (p. 10).

Cédant au désir de quelques amis, je me décidai, en 1845, à m'associer aux recherches faites dans ce but. Je leur donnai pour différents genres de culture des recettes pour la composition des engrais artificiels, desquels toutes les substances organiques étaient exclues, et dont la composition était basée sur l'analyse des cendres. L'azote, exigé pour un haut rendement, devait leur être fourni sous forme de sels ammoniacaux.

Dans mon ouvrage : *Sur les Engrais artificiels*, je dis, page 26 : *Sels ammoniacaux*. « On peut regarder comme certain que l'azote des plantes provient soit de l'ammoniaque de l'atmosphère, soit de l'engrais qui est donné au champ sous forme d'excréments solides ou liquides ; que les combinaisons azotées ne peuvent exercer d'influence sur la croissance des plantes que si leur azote s'est dégagé à l'état d'ammoniaque dans le mouvement de putréfaction et de décomposition. Nous pourrions donc remplacer avantageusement toutes les matières azotées par des sels ammoniacaux. D'après cette théorie, les engrais artificiels doivent contenir les éléments des cendres des plantes cultivées, et une certaine quantité d'azote sous forme de sels ammoniacaux, proportionnelle à la quantité d'azote nécessaire pour la récolte. »

Il est dit page 21 de mon avertissement :

« *Tout engrais destiné à être employé l'hiver suivant, contient une quantité d'ammoniaque représentant l'azote que renfermeront les plantes cultivées ; des essais dont je m'occupe présentement montreront si, dans l'avenir, le prix de cet engrais ne peut pas être fort diminué par la suppression de la totalité ou d'une partie de l'ammoniaque. Ce sera peut-être le cas pour plusieurs plantes, le trèfle et toutes les plantes très feuillées, comme les pois et les haricots ; mais mes expériences ne sont pas encore assez avancées pour que je puisse fournir de ces faits une démonstration certaine.* »

La preuve que mes engrais contenaient l'ammoniaque au nombre de leurs éléments, c'est que M. Lawes en a constaté la présence par un témoignage irrécusable. Il dit : (*Journal of the roy. Agr. soc.*,

vol. VIII, p. 24) *qu'il avait clairement reconnu l'ammoniaque à son odeur.*

Lorsqu'en présence de faits aussi bien constatés, un homme d'honneur soutient et veut faire croire que ces engrais ne contiennent et n'ont jamais contenu *que* les éléments des cendres des plantes, *qu'ils ne renferment pas d'ammoniaque*, on ne peut attribuer une telle contradiction qu'à un état de maladie mentale, que pourrait peut-être guérir un habile médecin, mais pour lequel la logique et la raison sont impuissantes.

Je confesse volontiers que l'emploi de ces engrais était fondé sur des suppositions qui n'existaient pas en réalité.

Ces engrais devaient amener une révolution complète en agriculture. *Le fumier d'écurie devait être complètement exclu*, et toutes les substances minérales enlevées par les récoltes remplacées par des engrais minéraux.

Les rotations ordinaires devaient cesser. On allait connaître celles des plantes qui avaient besoin d'ammoniaque dans l'engrais et celles qui pouvaient s'en passer.

L'engrais devait donner le moyen de cultiver sur un même champ, sans discontinuité et sans épuisement, toujours la même plante, le trèfle, le froment, etc., selon la volonté et les besoins de l'agriculteur.

Je suis convaincu que ces engrais présentaient, sous le rapport de la forme et de la solubilité, de grands défauts, qu'ils étaient susceptibles d'importantes améliorations, mais je ne crois pas que les principes sur lesquels est basée leur composition, puissent être jamais trouvés inexacts ou faux.

C'était en tout cas une idée malheureuse de supposer que les questions dont ces engrais devaient amener la solution, seraient comprises il y a onze ans dans toute leur signification, et qu'elles seraient soumises par les cultivateurs à un examen approfondi; il était également peu sensé de m'engager à de pareils essais quand je ne pouvais espérer pouvoir leur consacrer le temps et les moyens nécessaires à leur complet achèvement.

En 1847 parut la première publication de chimie agricole de M. J.-B. Lawes (*Journ. of the roy. Agr. soc., of E.* vol. VIII, p. 1), avec cette belle épigraphe : *Pratique et science*. Dans cette publication, il décrit le nombre des essais d'où résulte, selon lui, que les engrais pour froment, préparés d'après mes préceptes, ont été sans effet et n'ont aucune valeur pour l'agriculture pratique. Mais, au lieu de se borner à la constatation du fait que l'engrais en question n'avait pas produit les effets qu'il en attendait, il crut avoir prouvé par ses expériences la fausseté de ma théorie et la nécessité de l'abandonner. Il dit, page 22 : « La théorie proposée par M. Liebig, savoir : *que le rendement d'un champ s'accroît ou diminue en rapport direct avec l'augmentation ou la diminution des substances minérales contenues dans l'engrais*, est si manifestement capable d'induire en erreur le cultivateur, qu'il est de la plus haute importance de faire connaître partout sa fausseté. Le mépris que le cultivateur professe pour la chimie agricole a pour cause les erreurs où l'ont entraîné les maîtres de la science. »

Les expériences qu'avait faites à cette époque M. J.-B. Lawes, se rapportaient uniquement à mon engrais pour le froment et nullement aux engrais destinés aux autres cultures ; il me semble qu'il s'était beaucoup plus préoccupé de constater l'inefficacité de mon engrais que d'examiner ma théorie, préoccupation trop fréquente dans ces sortes d'essais ; et comme je m'aperçus que ni l'homme *pratique*, ni son *aide scientifique* (Gilbert), n'avaient lu ou compris mon ouvrage, je ne fis, pendant plusieurs années, aucune attention à leurs objections. Chaque théorie nouvelle doit passer par l'épreuve de la contradiction et de la mauvaise interprétation des ignorants ; la mienne n'avait pas fait exception. Mais je m'en aperçus seulement il y a deux ans, lorsqu'à mon grand étonnement j'appris que l'on avait fait de ma théorie un mannequin, mis en présence d'un autre mannequin appelé *théorie de l'azote*. C'était l'œuvre de MM. Lawes et Gilbert. Comme les opinions de ces Messieurs avaient trouvé en Allemagne d'ardents partisans, je crus qu'il était alors de mon devoir de mettre au jour leurs erreurs, en proclamant la vérité.

Les moyens employés par MM Lawes et Gilbert pour démontrer fausseté de ma théorie et l'impossibilité de son application à l'agriculture pratique, sont d'une nature tout-à-fait exceptionnelle et méritent certainement d'être consignés dans les annales de l'agriculture comme une curiosité historique.

J'avais écrit : *que la nourriture de toute plante consistait uniquement en matières inorganiques.*

L'acide carbonique, l'ammoniaque et l'eau sont des combinaisons inorganiques : l'eau fournit aux plantes l'hydrogène; l'acide carbonique, le carbone; l'ammoniaque, l'azote.

Les matières organiques sont des parties ou des débris de végétaux et d'animaux.

Les engrais organiques sont ceux qui contiennent des matières organiques.

Les engrais inorganiques sont ceux qui ne renferment point de matières organiques.

Chaque proposition et chaque idée, émise dans mon ouvrage, étaient subordonnées, comme on doit bien le penser, à ces lois fondamentales, et l'examen de ces lois devait naturellement précéder celui de ma théorie.

Que fit M. J.-B. Lawes?

Il imagina une théorie à lui, dont les principes sont en opposition directe avec mes opinions. Il dit : (*Journ. of the roy. Agr. soc.*, vol. VIII, p. 46) (1) *Les engrais organiques sont ceux qui peuvent fournir à la plante, par suite de décomposition ou de toute autre manière, des principes organiques tels que le carbone, l'hydrogène, l'oxygène et l'azote.*

Les engrais inorganiques sont les substances composées des éléments minéraux que renferment les cendres des plantes.

(1) Organic manures are those which are capable of yielding to the plante by de composition or othe wise organic matter carbon, hydrogen, onygen, nitrogen.

Inorganic manures are those substances which contain the mineral ingredients o which the arbes of plants is found to consist.

D'après ces définitions, l'acide carbonique, l'eau, l'ammoniaque et les sels ammoniacaux ne sont *pas* des substances minérales. L'*engrais minéral* est celui qui ne contient *que* les éléments des cendres des plantes.

On doit accorder à chacun le droit d'avoir son opinion sur une théorie scientifique, et l'on ne pouvait empêcher M. Lawes de compter, contrairement aux définitions de la chimie, l'ammoniaque au nombre des matières organiques; mais il lui était aussi peu permis qu'il était peu équitable de prétendre que sa définition était la mienne, et que *ses* opinions sur ma théorie étaient *mes* opinions, ainsi qu'il le prétend dans sa nouvelle publication. La réfutation de ma doctrine devenait de cette façon une tâche facile.

Je disais que tous les progrès de l'agriculture devaient être la conséquence du remplacement du fumier d'écurie par des éléments *inorganiques* actifs, et M. Lawes, appuyé sur ses fausses définitions, essaya de prouver que j'avais eu la prétention de *faire éliminer l'ammoniaque de l'engrais*, l'ammoniaque étant une combinaison organique!!

Et lorsque dans mon opuscule (*Principes*, p. 90) je dis que les essais de M. Lawes prouvaient que le fumier d'écurie (engrais organique) pouvait être remplacé, sous le rapport de l'efficacité, *par des substances minérales*, puisque *le sulfate et le chlorhydrate d'ammoniaque* sont des substances de cette nature, il répondit :

« Les sels ammoniacaux, tels que sulfate et chlorhydrate, sont donc maintenant mis au nombre des engrais minéraux! N'est-ce pas vouloir donner le change sur la question? Un artifice aussi transparent serait à peine digne d'être signalé, s'il s'adressait seulement au lecteur savant (4). »

(4) Thus then « ammoniac sals » sulphate of ammoniac and sal-ammoniac are to be classed as mineral manures! This is indeed begging the whole question! But a manœuvre so transparent as this would not even require notice, were it only adressed to the scientific reader!!! (On some points, Journal, vol. XVI, p. 447.)

Dans mon opuscule , j'avais employé les mots : acide carbonique , ammoniacque et les éléments des cendres dans un sens d'opposition comme aliments de l'air et aliments provenant du sol , ce qui était inévitable pour l'explication, et M. Lawes ose avancer que j'ai admis cette opposition à son point de vue, c'est-à-dire en regardant l'ammoniacque comme une matière organique, hypothèse impossible dans mes idées; et il appelle mon explication une ruse !! « La ruse, dit-il, n'a pas été tout-à-fait sans succès (page 448). »

Ce qui étonne le plus dans ce débat si peu scientifique , c'est cette particularité qu'un grand nombre de savants agronomes allemands , admettant comme mienne, et sans autre examen, la théorie que me prêtait M. Lawes, ainsi que ses définitions de l'engrais, ont prétendu, pendant plusieurs années, que j'avais considéré comme engrais inorganiques ou minéraux les éléments des cendres , à l'exclusion de tous autres. Plusieurs de ces savants sont des chimistes qui auraient dû se proposer , dans l'intérêt bien entendu de l'agriculture, l'interprétation de vérités scientifiques, au lieu de se faire les panégyristes d'explications fausses relatives à des faits et à des hypothèses sans fondements.

Qu'ils aient adopté les opinions de M. Lawes, sur une théorie concernant l'agriculture pratique , c'est ce que je n'ai pas le droit de leur reprocher ; mais, il a fallu un grand degré d'irréflexion et de légèreté de la part d'écrivains agronomes, pour oser porter un jugement sur ma théorie , en considérant comme sources authentiques les journaux anglais plutôt que mes propres ouvrages .

L'historique de cette discussion avec M. Lawes, présente une foule d'incidents particuliers. Il y a deux ou trois ans, je reçus à Munich , la visite de M. le docteur Gilbert, anciennement mon élève , et maintenant l'aide scientifique de M. Lawes ; il m'assura verbalement que ses opinions ainsi que celles de M. Lawes, ne différaient pas au fond des miennes.

En effet, les expressions du nouveau mémoire dans lequel M. Lawes essaie de répondre à mes objections, sont la preuve la plus frappante de la vérité de ma doctrine , savoir qu'en agriculture pratique , on

doit, avant tout, avoir soin de remplacer dans les champs, les éléments du sol enlevés par les récoltes, si l'on veut conserver une fertilité durable.

J'avais particulièrement insisté dans mon livre sur ce fait, que l'ammoniaque *par elle-même*, ne pouvait produire aucun effet, en ajoutant toutefois qu'elle agissait d'une manière très-favorable quand elle était accompagnée de substances minérales pour favoriser son assimilation par les plantes.

Pour répondre à ce fait fondamental, M. Lawes prétendit, dans plusieurs passages de ses ouvrages, que l'ammoniaque seule (alone) et les sels ammoniacaux seuls exerçaient une influence puissante sur l'élévation des rendements, sans indiquer nulle part les conditions indispensables à leur efficacité. S'il avait fait connaître ces conditions, comment lui aurait-il été possible de me mettre en contradiction avec moi-même?

Il dit de la même manière, et sans autre explication, *que les engrais azotés sont particulièrement propres à la culture du froment.*

A l'objection faite dans mes « Principes, » que M. Lawes avait passé complètement sous silence les conditions nécessaires à l'efficacité de l'ammoniaque, il répliqua (p. 452) :

« Pour répondre aux prétentions arbitrairement élevées à ce sujet (quarter), il est nécessaire de répéter, que toutes nos recommandations au cultivateur (relativement à l'ammoniaque), se rapportent, ainsi que nous l'avons dit et répété plusieurs fois, à l'agriculture telle qu'elle est généralement pratiquée dans ce pays, c'est-à-dire à l'agriculture pratiquée dans les conditions préalables que nous avons supposées, savoir : *un sol cultivé et une rotation des plantes.* »

Personne ne saurait comprendre d'après cette phrase, ce que M. Lawes veut dire par *sol cultivé et rotation des plantes*. Il n'entend pas que l'ammoniaque n'ait aucun effet sur un sol sans culture et sans rotation, car voici quelle remarquable explication il donne de sa pensée ;

« Quelles sont les plantes auxquelles s'applique la rotation dans ce pays ? — Ce sont les racineuses et autres plantes de jachère , dont la culture sert à la nutrition des bestiaux d'une propriété ; la nourriture des bestiaux produit le fumier d'écurie, et le fumier d'écurie comprend les « conditions préalables » d'un remplacement périodique des ressources de la propriété , et une riche compensation aux éléments minéraux enlevés par les récoltes. Nous avons traité cette question plusieurs fois en détail , et nous avons dit qu'il fallait avoir égard à la nécessité de suppléer aux éléments minéraux lorsqu'ils venaient à manquer.

Nous savons , maintenant , ce que M. Lawes entend par les mots : « *sol cultivé , rotation et agriculture.* » Ils comprennent , selon lui , *le remplacement complet des éléments du sol, enlevés par les récoltes, soit par l'engrais d'écurie, soit, en cas d'insuffisance, par un complément d'engrais étrangers.*

Les agriculteurs et les écrivains agronomes allemands , peuvent conclure de là jusqu'à quel point M. Lawes est arrivé , par des essais de dix ans , à réfuter ma théorie , et à prouver qu'elle est inapplicable dans la pratique !!! *L'emploi de l'ammoniaque suppose que le sol contient toute la quantité d'éléments minéraux nécessaires à la production et à la succession de toutes les récoltes !!!* Il va sans dire , que dans un pareil cas , c'est à la pratique, et non à la théorie, à faire connaître les moyens par lesquels on doit procéder au remplacement en question.

Dans un voyage que je fis en Angleterre , l'automne dernier, j'eus des explications tout-à-fait inattendues sur le but principal des essais de M. Lawes. D'après ce que me dit le professeur Miller (du collège royal de Londres), lequel avait pris une part scientifique à cette affaire , M. J.-B. Lawes, fondateur d'une fabrique d'engrais artificiels , cherchait alors à obtenir le monopole pour la fabrication du sulfophosphate de chaux (superphosphate of lime). Mais , mon ouvrage , dont la 3.^e édition (1843) contenait la description de cet engrais, fit échouer ce projet , heureusement pour l'agriculture anglaise. S'il eût

réussi à s'assurer le monopole de cette importante fabrication, je crois qu'il eût toujours laissé en repos, moi et ma théorie.

Ce n'était pas l'examen scientifique de ma théorie qui avait déterminé ses premiers essais, mais le désir naturel, dans sa position, d'écarter autant que possible les engrais que j'avais indiqués, de la concurrence avec les siens.

Il appela *examen de ma théorie*, l'examen de l'efficacité de mes engrais; il donna le nom de *preuves*, aux *faits* qui montraient que les rendements de ses champs d'expérimentation n'avaient pas été augmentés, par l'emploi de ces engrais; ces faits démontraient, selon lui, que l'engraisement du froment par les éléments du sol n'avait aucun résultat, et il en concluait que leur importation était sans utilité, pour ses champs en particulier, et les champs anglais en général.

Mais, comme les engrais que j'avais proposés renfermaient les éléments des cendres du froment en proportion suffisante pour une récolte, et telle que l'avait donnée l'analyse, M. Lawes prétendit que les expériences négatives faites avec ces engrais, démontraient la fausseté et la non confirmation par la pratique de l'opinion scientifique qui base l'appréciation d'un engrais sur sa composition chimique.

Et il fit connaître alors ce qu'était sa pratique. Cette pratique consistait dans le droit qu'il s'attribuait, à l'exclusion des plantes, de prononcer sur la nature de leur alimentation. Selon cette pratique, on ne devait pas donner aux champs les éléments tels que la plante les choisit dans le sol, mais on devait rendre à ce sol sa fertilité et remplacer les éléments disparus dans les récoltes, par des mélanges purement imaginaires, composés en dehors de tout principe chimique.

D'après ma théorie, on ne peut assurer la continuité des rapports d'un champ, qu'en remplaçant les éléments du sol enlevés par la récolte précédente, dans les mêmes conditions de proportion et d'efficacité. Sous ces conditions, un champ très-fertile fournit une série continue de riches récoltes; un champ médiocre, une série de récoltes médiocres.

Une plus grande quantité des éléments du sol n'accroîtra la fertilité d'un champ qu'en proportion des moyens d'alimentation nécessaires aux plantes qu'il possède déjà. Le rendement d'un champ, riche de ces derniers, n'augmentera pas quand on lui en fournira un excès, tandis que l'influence d'une pareille addition sur le rapport d'un champ pauvre ou médiocre, sera proportionnel au manque préexistant. La simple addition de chaux et de plâtre sur des champs qui en sont dépourvus, les rend propres à la culture du trèfle qu'ils n'auraient pu produire auparavant.

Un champ très fertile, par la succession de plusieurs cultures faites sans aucun engrais, deviendra de qualité médiocre, c'est-à-dire ne donnera plus au bout d'un certain nombre d'années, que des récoltes de moindre valeur; et si à partir de ce moment, on ne remplace des éléments du sol que la partie enlevée l'année précédente, la production continuera à être médiocre.

Pour rendre à un champ, ainsi épuisé par des cultures successives, sa fertilité primitive, il faudra lui rendre *tous* les éléments du sol enlevés pendant la durée de l'épuisement.

Ces règles relatives à l'engraissement d'un champ sont tellement simples, que l'on devrait supposer qu'elles n'ont besoin d'aucune explication; pourtant M. Lawes n'en a tenu aucun compte dans ses essais sur les engrais; elles n'ont pas été mieux observées dans d'autres expériences semblables; d'où je conclus que les résultats obtenus n'ont aucunement la signification qu'on leur attribue.

M. Lawes, pour étudier l'influence des cendres des plantes et l'efficacité des engrais de froment, que j'avais proposés, avait choisi un champ qui, dit-il (*Journal*, tom. VIII, p. 7) « avait été réduit par les cultures précédentes au degré de fertilité le plus inférieur. »

Au lieu de remplacer sur ce champ de froment, les éléments enlevés au sol pendant quatre, six et peut-être huit années, par une quantité d'engrais quatre, six ou huit fois plus grande que celle exigée primitivement pour une seule récolte, M. Lawes n'engraissa ce champ épuisé qu'avec 448 livres de son engrais, soit simplement la quantité

nécessaire (d'après mes indications), par acre anglais ; cet engrais contenait , selon M. Lawes lui-même , un peu moins de la moitié de son poids en éléments des cendres du froment ; et il s'étonne qu'un pareil champ , qui avait reçu ainsi environ un grain d'éléments minéraux pour 4 pouces cubes de terre sur 12 pouces de profondeur, n'ait rapporté que 15 pour 100 de plus qu'une égale surface de terrain non engraisé !— D'après ma théorie , M. Lawes aurait dû donner quatre, six et peut-être huit fois cette quantité d'engrais.

Dans de telles circonstances , il ne devait pas s'attendre à un rendement élevé. La seule chose sur laquelle il pût compter, était d'obtenir ce même rendement , en renouvelant l'engrais dans les années suivantes.

M. Lawes ne considère nullement la question principale, celle relative à la durée des rendements obtenus pendant une suite d'années, soit en faisant usage d'engrais de froment dont l'analyse avait indiqué la composition , soit en employant les mélanges qu'il avait imaginés lui-même.

Il est évident que l'inactivité réelle ou apparente des engrais préparés selon mes instructions , devait être expérimentée par une personne qui aurait voulu examiner à fond ma théorie. Un seul essai ou un seul fait ne prouve ni pour ni contre une théorie.

Lorsque l'essai ou le fait doit servir de preuve , il faut expliquer le succès ou l'insuccès , c'est-à-dire rechercher et mettre en harmonie avec les principes de la science les causes du résultat.

Chaque essai n'a pas , sous ce rapport , la même valeur : une expérience faite à la légère ne saurait être comparée à celle qui est entreprise et achevée avec une sérieuse réflexion. L'auteur de cette dernière prend en considération les conditions de succès et les causes possibles d'insuccès ; il connaît la nature de ces causes ; l'autre les ignore et ne cherche pas à les connaître. Lorsqu'on veut démontrer la fausseté d'une théorie par des expériences contradictoires, on peut toujours y réussir, cette théorie fût-elle la vérité même. Car rien n'est plus facile que de faire des expériences dont les résultats soient en

contradiction avec la vérité, et plus ces expériences sont mal conçues et mal exécutées, plus leurs résultats sont manifestement contraires à la doctrine qu'ils doivent combattre.

Si M. Lawes avait sérieusement voulu faire l'examen de ma théorie, il aurait dû se proposer de résoudre expérimentalement les questions suivantes :

En admettant que la théorie soit juste, les éléments des cendres de froment dans l'engrais doivent exercer une action parfaitement déterminée et reconnaissable sur la croissance de cette plante et sur le rendement en grain et en paille. La raison de l'inactivité apparente de l'engrais de froment préparé peut donc résider :

1.^o *Dans sa forme et son état* ; il avait été préparé par fusion et l'état cristallin de ses éléments pouvait être un obstacle à sa solubilité ;

2.^o *Dans sa composition* ; cette composition pouvait n'être pas conforme en réalité à l'instruction ; ou les proportions admises par la théorie étaient insuffisantes pour les besoins du froment pendant sa croissance.

3.^o Dans la quantité nécessaire pour rendre au champ sa fertilité primitive.

Pour répondre à la première question, M. Lawes devait faire, avec les éléments des cendres de froment, des mélanges à différents degrés de solubilité, et les employer comme engrais ; ou mélanger l'engrais de froment lui même avec des quantités déterminées de fumier d'écurie, puis le laisser reposer en tas pendant deux ou trois mois avant son emploi, dans un état convenable d'humidité. L'acide carbonique, qui se dégage par la décomposition, est un puissant moyen pour désagréger les minéraux et rendre solubles leurs éléments. Dans le résultat, on devait tenir compte de la quantité de fumier d'écurie entrée dans le mélange.

Relativement à la deuxième question, l'analyse chimique aurait décidé si l'engrais de froment avait ou n'avait pas la composition prescrite. Il eût été facile de vérifier par des mélanges d'éléments des

rendres faits dans d'autres proportions, par exemple en augmentant la quantité de phosphates, si la raison de l'inertie devait être attribuée à un manque de ces derniers.

Pour résoudre enfin la troisième question, il fallait rechercher si en augmentant du double, du triple et du quadruple la quantité d'engrais minéral, le rendement en grain et en paille n'aurait pas augmenté dans une proportion remarquable. C'est surtout après avoir résolu ces questions expérimentalement que l'on pouvait raisonnablement porter sur la vérité de la doctrine un jugement précis, tel que le suivant :

Les éléments des cendres du froment sont nécessaires à la croissance de cette plante : un engrais qui contient ces éléments, dans les proportions indiquées par l'analyse et dans l'état le plus propre à leur assimilation, plus une certaine quantité d'ammoniaque pour en hâter les effets, est capable ou non de rétablir d'une manière durable la fertilité primitive d'un champ ou de faire produire à un sol pauvre des rendements élevés.

De toutes ces conditions indispensables à l'examen de la théorie, ni M. Lawes, ni aucun autre expérimentateur ne s'est préoccupé d'une seule, de sorte qu'il est incontestable que toutes les expériences faites à ce sujet n'ont pas la moindre autorité. En donnant à ces champs, complètement épuisés par plusieurs cultures successives, un engrais composé des éléments des cendres à l'état cristallin et dans les proportions convenables pour un rendement moyen, M. Lawes a en effet obtenu un rendement moyen en grain et en paille. — C'est un cas prévu par la théorie.

Mais toutes les conclusions qu'il tire de ce fait sont fausses. Il est absurde en effet de conclure de ces essais incomplets que les éléments des cendres de froment n'ont eu aucune influence sur le rendement de l'année d'expérimentation, qu'ils n'en pouvaient avoir aucune sur le rendement des années suivantes, que le froment avait besoin, pour croître, des éléments des cendres, mais dans des proportions autres que celles indiquées par l'analyse.

M. Lawes a négligé toutes les opérations préalables qu'un véritable savant se serait imposées, pour acquérir le droit de condamner une théorie; il a entrepris toute une série d'expériences les plus variées, avec ses propres mélanges composés sans aucune donnée scientifique; pourquoi donc a-t-il évité de faire des expériences avec des mélanges basés sur des principes théoriques? Evidemment parce que la théorie et les intérêts de l'agriculture lui sont complètement indifférents. — Quel avantage pouvait-il raisonnablement lui revenir, soit de prouver la justesse des fondements de ma théorie, soit de rechercher les voies et moyens propres à accélérer l'activité des engrais composés d'après les principes de la science?

On remarquera que M. Lawes, dans tous ses écrits, confond indistinctement *la théorie avec l'engrais*; comme si les lois relatives à *l'alimentation* pouvaient être confondues *avec les aliments*. Si le résultat d'un engrais sur un certain champ peut être considéré comme une preuve de la justesse de l'idée théorique, sur laquelle repose sa composition, les pilules de Morisson sont des preuves frappantes de la vérité de sa théorie sur les maladies du ventre, laquelle n'est admise par aucun médecin sérieux: les effets favorables de ces pilules prouvent tout simplement que dans beaucoup de cas les purgatifs agissent utilement, de même que les sels ammoniacaux sont dans un grand nombre de circonstances d'excellents moyens d'augmenter, sous certaines conditions, le rendement des champs.

De cette confusion d'idées résulta donc que la défense de mon opinion était équivalente pour M. Lawes à une attaque de l'efficacité de ses engrais; et dans la position où il se trouvait en ébranlant la confiance et la justesse de ses assertions, on ébranlait la confiance de ses clients dans la bonté de ses produits. C'est pourquoi il engagea les hommes les plus honorables, M. Pusey, l'éditeur actuel du Journal de la Société agricole d'Angleterre, à donner à ses publications, pour tranquilliser ses clients, des témoignages qui ne disent rien en réalité, si ce n'est que *ma théorie* (mes engrais) est mauvaise, et que la pratique s'est prononcée en faveur de la bonté et de l'efficacité des engrais, c'est-à-

dire de la théorie, de M. Lawes. Voilà un procédé tout à fait inusité dans une discussion concernant des questions qui touchent de si près à la fortune publique ; mais il trouvera un juge sévère dans l'histoire de l'agriculture.

Jusqu'à l'année 1847, personne en Europe ne s'était imaginé que, dans mes idées, le rendement des champs était en rapport *seulement* avec les substances minérales contenues dans l'engrais, et que par conséquent il ne fallait pas donner aux céréales d'engrais ammoniacal.

Avant l'apparition de la première publication de M. Lawes, les naturalistes et les agriculteurs reconnaissaient que je m'étais appliqué à diriger leur attention sur des conditions toutes particulières de la fertilité des champs, conditions dont je faisais valoir l'importance d'autant plus qu'elles avaient été négligées jusqu'alors. L'action de l'ammoniaque ou des engrais azotés était admise et établie longtemps avant moi ; l'avenir décidera de la valeur de cette croyance. Tout ce que MM. Lawes et Gilbert ont pu accumuler dans leur nouveau mémoire de témoignages empruntés aux journaux américains et européens en faveur de leur opinion sur ma doctrine, — et je suis convaincu qu'ils n'ont rien omis, — n'est autre chose que l'écho de leurs fausses interprétations et de leurs propres inventions. Ce n'est pas la peine de perdre des mots pour discuter sur ces témoignages sans valeur.

Quiconque veut, avec impartialité, soumettre les essais de MM. Lawes et Gilbert à un examen approfondi, acquerra la preuve que ces Messieurs, eu égard à la direction de leur esprit, étaient complètement incapables d'arriver à une conclusion de valeur réelle pour l'agriculture pratique.

Ils n'avaient pas l'intention de montrer par leurs expériences comment les cultivateurs devaient s'y prendre pour améliorer leurs champs, ni de faire connaître les meilleures méthodes de culture pour différents terrains, ni d'indiquer comment on devait approprier la nature des engrais à la composition géologique du sol ; mais ils se proposaient

simplement de rechercher les engrais les plus actifs pour leurs champs d'expérimentation, et en réalité ils ne les ont pas trouvés.

Après dix années d'essais, ils n'ont pas réussi à donner aux cultivateurs une seule recette d'engrais efficace, soit pour une contrée, soit pour un terrain, soit pour une plante.

Si j'avais trouvé, moi l'homme de la théorie, comme résultat principal de mes travaux, que par l'emploi de cinq livres d'ammoniaque dans l'engrais, on obtenait un excédant d'une livre d'azote en blé, et si j'avais prouvé par des expériences que l'excédant de rendement dû à une livre de sulfate d'ammoniaque, représentait deux livres de grain et trois à quatre livres de paille; (Voy. Journ. XII. p. 40.) si enfin, m'appuyant sur ces faits, j'avais recommandé aux agriculteurs l'ammoniaque comme la base de l'agriculture, avec quel mépris les hommes pratiques n'auraient-ils pas accueilli ces conseils (1)?

Quand même une Providence favorable aurait, dans sa miséricorde pour l'agriculture, fait tomber sur les champs deux fois plus d'ammoniaque qu'il n'en faut pour une récolte complète de froment, M. Lawes n'aurait pas encore été satisfait. S'il lui eut été donné d'exprimer ses vœux à cet égard, il eut prié la Providence de faire arriver, *sur ses propres champs*, et dans ses mélanges, *cinq fois* la même quantité. Alors seulement il eut pu récolter un peu plus de la moitié de ce que ses champs pouvaient rapporter sans aucune addition d'ammoniaque. De pareilles idées seraient simplement ridicules, si elles n'étaient aussi nuisibles dans leurs conséquences !!!

(1) « Je suis porté à croire, dit M. Lawes, que dans la pratique nous pouvons regarder cinq livres d'ammoniaque comme nécessaires à la production de chaque boisseau (60 à 64 livres) de froment, en plus du rapport obtenu dans des conditions naturelles de sol et de température. (Journ. VIII. T. I, p. 246). Plus loin : « Nous n'avons pas l'intention de traiter complètement la question au point de vue de la justesse de cette observation, mais nous pouvons remarquer en passant que, parmi les champs d'expérimentation dont nous avons parlé dans les pages précédentes, l'ammoniaque ne nous a fourni, jusqu'à la dernière récolte et dans les meilleures conditions relatives à l'addition des substances minérales, aucune augmentation de rapport qui ait atteint celui de notre appréciation. (p. 482)

Si l'agriculture est un art qui suppose dans son application, de la raison, de la réflexion et de l'habileté, l'agriculture de M. Lawes n'est plus un art.

Il y a en circulation dans le monde une grande masse d'or et d'argent, et l'art des' enrichir consiste pour un homme à connaître le moyen de diriger vers sa caisse un filet de ce grand torrent ; de même il circule dans l'atmosphère et dans le sol, une quantité relativement inépuisable de matières nutritives, et l'art de l'agriculteur consiste à trouver et à employer les moyens de rendre ces matières efficaces pour ses plantes : plus il peut prendre d'éléments à l'océan mobile (l'atmosphère) pour les ramener à l'agent immobile de la production (le sol), et plus il accroît par ses produits la somme de ses richesses.

Arriver expérimentalement à cette conclusion, que l'on doit donner en moyenne 5 livres d'ammoniaque pour une livre d'azote, c'est donner la preuve que l'on n'entend rien à la question. Si une telle conclusion était vraie, tous les sels ammoniacaux de l'Europe ne suffiraient pas aux besoins des champs de l'Angleterre, et avec toute cette énorme dépense d'azote, on n'obtiendrait encore qu'un résultat insignifiant.

Les essais cent fois répétés de M. Lawes, n'ont fait qu'ajouter quelques centaines de gouttes à l'océan des faits connus ; ce sont des centaines de haillons dont l'agriculture ne pourra jamais se faire un vêtement ; aucun de ces faits ne pourra acquérir plus de valeur que des faits identiques connus et éprouvés avant les expériences dont il est ici question. Les efforts impuissants de M. Lawes, pour résoudre la question relative à l'azote et aux os, prouvent incontestablement, et pour toujours, je l'espère, combien il est illusoire de vouloir, par des voies empiriques, dépasser les bornes de l'expérience. Cet agriculteur a tourné dans un cercle, et après douze ans, il est revenu exactement au point de départ ; *car, avant cette époque, on admettait déjà, presque comme un axiôme, que l'azote était l'engrais le plus important pour les céréales, que le phosphate acide de chaux était l'engrais le plus actif pour les turneps, que le fumier d'écurie avait aussi une influence favorable*

sur la production de ces derniers, enfin que la valeur d'un engrais pouvait être estimée d'après son contenu en azote ; ce sont les seules résultats essentiels des expériences de M. Lawes.

Je dois avouer que je ne comprends pas parfois, comment il est possible qu'un homme de bon sens puisse mettre en doute, l'évidente fausseté des idées théoriques de M. Lawes. J'avais prévenu les agriculteurs de ne pas attribuer une trop large part aux aliments que l'atmosphère fournit chaque année à leurs champs, mais de diriger leurs efforts vers les éléments qui ont besoin de leur concours pour être renouvelés ; si l'on veut remarquer que je connaissais l'énorme quantité d'ammoniaque contenue dans le sol, restant sans efficacité par suite des mauvaises conditions de ce dernier, on comprendra pourquoi je devais chercher les effets de la jachère dans d'autres causes que celles qui résultaient d'une augmentation d'ammoniaque.

Or, se mettant en opposition directe avec mes opinions, et après avoir avancé que dans mon livre et particulièrement dans le chapitre sur les jachères (p. 488), je ne dis mot ni de l'accumulation des éléments atmosphériques, ni de l'azote du sol, MM. Lawes et Gilbert prétendent « que l'excédant de rendement d'un champ laissé en jachère peut se mesurer beaucoup mieux par la quantité d'éléments atmosphériques assimilables, accumulés dans le sol, que par la quantité des éléments du sol lui-même (p. 487). »

Plus loin : « Nous avons nous-mêmes appelé plus d'une fois l'attention des cultivateurs sur ces deux sortes d'influences, et particulièrement sur ce fait que l'étude des propriétés du sol, considérées par rapport aux aliments atmosphériques, a beaucoup plus de valeur qu'une simple détermination de la composition en centièmes des éléments de ce sol (p. 448). »

Enfin, ayant trouvé dans mes principes, la phrase suivante (p. 82):

« Mais, préparer artificiellement la terre de manière qu'elle puise dans l'atmosphère, par l'intermédiaire des plantes qu'elle produit, un maximum d'azote, c'est une tâche digne de l'agriculture scientifique. »

Ils ajoutent (p. 488) :

« Nous sommes heureux d'avoir, à l'appui de notre opinion, le témoignage du baron Liébig lui-même. »

Ces chimistes agriculteurs veulent donner à croire, de cette façon, qu'ils m'ont fait connaître la présence de l'ammoniaque dans le sol, fait que le docteur Kroker avait, il y a neuf ans, constaté dans mon laboratoire, sur 22 échantillons de terrain; ils veulent encore donner à entendre que j'ai partagé leur opinion relativement à l'importance du rôle de l'ammoniaque introduite dans le sol par la jachère !!!

MM. Lawes et Gilbert ont fourni, sans le savoir, une excellente preuve que l'accumulation de l'ammoniaque dans le sol, pendant une année, n'a aucune influence sur la récolte de l'année suivante.

En 1845, ils engraisèrent un champ avec 336 livres de sel ammoniac, dont 72 livres au plus, pouvaient être absorbées par l'excédant de récolte; 264 livres restées dans le sol, n'eurent aucun effet en 1846. Une nouvelle dose du même engrais laissa encore dans le sol 406 livres de sel; et ces deux quantités réunies, soit 670 livres, n'eurent aucune influence sur la récolte de 1847; enfin, 4,492 livres de sel ammoniacal se trouvèrent accumulées dans le sol, et cette quantité elle-même perdit, pour l'année suivante, son action fertilisante sur la croissance du froment. Le champ était comme un abîme dans lequel disparaissait, après la récolte, toute l'ammoniaque restée sans effet.

Dans tous ces essais avec les sels ammoniacaux, employés même à de très-fortes doses, l'accumulation de l'ammoniaque parut sans influence sur le rapport de l'année suivante.

De tous ces faits résulte la preuve la plus claire et la plus incontestable que l'accumulation de l'ammoniaque dans le sol, y fût-elle incorporée à l'état de sel non volatil, n'accroît pas sa fertilité pour l'année suivante, quand les autres conditions de fertilité sont négligées.

Maintenant, comment peut-on raisonnablement supposer qu'une quantité trois ou cinq fois moindre, qui peut être, en somme, fournie au sol dans une année de jachère par l'air et la pluie, puisse avoir une influence appréciable sur sa fertilité, quand on sait de plus que ce

sol contient cent fois, et souvent mille fois plus d'ammoniaque que n'en exige une récolte complète de froment ?

MM. Lawes et Gilbert prétendent pouvoir expliquer ce manque d'action, en disant que l'ammoniaque s'est évaporée par les feuilles et les tiges !!!

Cette conclusion n'a pas de fondement réel ; c'est une hypothèse imaginée pour sauver ce qu'ils appellent leur théorie. L'ammoniaque *par elle-même* n'augmente pas la fertilité des champs.

MM. Lawes et Gilbert ont tiré des conclusions semblables de leurs essais sur la culture des turneps. Pendant plusieurs années, ils ont engraisé un champ avec du sulfo-phosphate de chaux : en 1843, le champ reçut 504 livres ; en 1844, 560, et en 1845, 4,232 livres, ensemble 2,296 livres de cet engrais. Chacune des trois récoltes enleva au sol 112 livres de phosphate de chaux, soit 336 livres pour les trois années ; il resta donc 4,960 livres pour la récolte de la quatrième année. Mais il arriva, chose remarquable, que ce champ, bien qu'ayant reçu, après la troisième récolte, quatre fois environ autant de sulfo-phosphate de chaux qu'il en avait eu la première année, dut pourtant recevoir encore l'année suivante, une nouvelle dose de 280 livres pour suffire à la quatrième récolte ! Tandis que 504 livres avaient eu, dans la première année, une action incontestable ; 4,960 livres restèrent sans influence, après trois ans, sur la récolte de la quatrième année ! On ne saurait attribuer ce phénomène au manque d'acide phosphorique ; le sol en renfermait, la quatrième année, quatre fois plus que la première ; et cependant, il perdit sa fertilité ; l'acide phosphorique avait perdu son efficacité !!!

Ces faits sont identiques à ceux que nous a présentés l'engraisement des champs de froment par le sulfate d'ammoniaque. Dans ce cas, le sulfate d'ammoniaque perdit, comme le phosphate de chaux, toute action sur la récolte de l'année suivante. Si l'on a pu faire servir ces faits à établir une opinion fautive, on peut tirer des arguments analogues de la culture des turneps : ainsi il faut conclure qu'une perte d'engrais avait eu lieu et que le phosphate de chaux

avait été évaporé par les feuilles ; car on ne saurait expliquer cette perte d'une autre manière.

Il ne vint pas à l'idée des deux chimistes agriculteurs, de se demander si l'acide sulfurique, principalement dans le phosphate acide, jouait un rôle et exerçait une action quelconque ; quoique ces messieurs dussent savoir, par les analyses des cendres de turneps faites par M. Th. Way et Ogston, que les turneps enlèvent au sol environ 50 pour 100 plus d'acide sulfurique que d'acide phosphorique, et par conséquent, exigent aussi davantage du premier.

Deux de leurs essais parlent en faveur de l'opinion que l'acide sulfurique a une part capitale dans l'action du sulfo-phosphate.

En 1844, ils engraisèrent la pièce de terre (N.° 13), avec 400 liv. d'os pulvérisés, 263 livres d'acide sulfurique et 134 livres de sel marin ; ils récoltèrent 14 tonnes 10 quintaux (1) de turneps, et 6 tonnes et 11 quintaux de feuilles.

Dans la même année, ils engraisèrent une pièce pareille (N.° 9), avec 400 livres d'os pulvérisés et de l'acide hydrochlorique équivalent à 268 livres d'acide, et récoltèrent 9 tonnes 9 quintaux de turneps et 4 tonnes 6 quintaux de feuilles.

Le résultat de ces deux essais est simple, clair et incontestable. Les deux champs reçurent *la même quantité d'acide phosphorique*, au même état de *solubilité* ; tous deux reçurent de plus du chlore.

Mais le champ qui n'avait reçu que de l'acide phosphorique, de la chaux et du chlore, sans acide sulfurique, donna 5 tonnes de turneps et 2 tonnes 5 quintaux de feuilles en moins que l'autre champ, qui avait été engraisé avec du sel marin, du phosphate acide de chaux et de l'acide sulfurique.

Cette énorme différence de 100 quintaux de feuilles de turneps et de 105 quintaux de feuilles dans la récolte, ne peut pas être attri-

(1) La tonne anglaise, dont il est ici question, vaut 1016,04 kil., et le quintal 50,80 kil. ou 20 quintaux.

buée à un manque d'acide phosphorique, non plus qu'à la présence du chlore ; il est évident que la cause de cette différence réside dans l'exclusion de l'acide sulfurique, et que cet acide a une part capitale dans l'action du sulfo-phosphate sur le développement des turneps.

Un autre essai n'est pas moins remarquable. En 1843, M. Lawes et Gilbert engraisèrent la pièce de terre (N.° 1), avec 12 tonnes de fumier d'écurie, la pièce (N.° 12), avec 2 quintaux 1/2 de sulfate d'os pulvérisés, 2 quintaux de farine de colza et 20 livr. (1) de sulfate d'ammoniaque, une troisième pièce (N.° 23), avec 15 boisseaux (2) d'argile et des cendres de mauvaises herbes.

Les rendements en turneps furent :

| | | | | |
|-------------|-----|-----------|-------------|-----------|
| Pour le N.° | 1, | 9 tonnes, | 9 quintaux, | 2 livres. |
| — | 12, | 11 — | 7 — | 3 — |
| — | 23, | 11 — | 4 — | 3 — |

Pour bien comprendre la signification de ces essais, il faut se rappeler que MM. Lawes et Gilbert attribuent l'action du sulfate d'os à l'acide phosphorique, celle du fumier d'écurie aux *éléments organiques de la paille*, et cela, sans avoir jamais fait un essai avec de l'acide phosphorique seul ou de la paille seule ; un pareil raisonnement ne saurait étonner de la part de ces messieurs.

Comment expliquent-ils alors l'action de l'argile et de la cendre des mauvaises herbes, qui ont fourni un rendement plus élevé que l'engrais d'écurie et égal au rendement donné par le sulfate d'os ? Il ne peut être question ici d'acide phosphorique libre ou en excès, ni de matières organiques, ni même d'erreurs d'impression ! car voici la réponse (p. 17, vol. VIII, partie II) :

« C'est un résultat singulier, qui démontre que certaines conditions physiques, de même que les conditions chimiques du sol sont essen-

(1) La livre anglaise vaut 453,558 grammes.

(2) Le boisseau anglais vaut 8 gallons. = 36,35 litres.

tiellement salutaires et favorables au développement des organes producteurs. »

MM. Lawes et Gilbert n'accordèrent pas une plus longue attention à cet essai, le seul de tous ceux qu'ils ont fait, qui méritât d'être continué et étudié plus spécialement. Il aurait pu arriver que cet essai les conduisit à fortifier les principes fondamentaux de ma doctrine, ce qui n'était pas dans leur intention; d'ailleurs, l'argile et la cendre de mauvaises herbes ne pouvaient devenir des articles de commerce.

Tous leurs essais offrent le même caractère; chacun a sa petite histoire; chacun est étendu sur le lit Procuste, et raccourci ou allongé selon les besoins de leur singulière théorie. Si l'on peut reconnaître la fausseté d'une théorie à la vanité des expériences et à l'absurdité des conclusions auxquelles elle conduit, il n'y en a peut-être aucune qui soit fausse, à un plus haut degré, que la théorie de M. Lawes.

Aux preuves que M. Lawes et son collabateur nous ont fournies, je veux en ajouter une nouvelle tout aussi frappante :

MM. Chevandier et Salvelat ont entrepris, en 1852 (*Annales de Chimie et de Physique*, 3.^e série, tom. 34, p. 307), des recherches d'où il résulte que de deux prairies, l'une a constamment donné un rapport en foin quatre fois plus élevé que l'autre. Toutes les deux étaient irriguées; elles recevaient l'eau de deux sources; l'une était appelée la bonne source, l'autre la mauvaise source. Les deux chimistes ne doutèrent nullement que la grande différence dans le rendement des deux prairies, ne provint de l'arrosage par la bonne ou par la mauvaise eau. Car la plupart des chimistes agriculteurs sont les mêmes dans tous les pays, en ce sens qu'ils ne doutent jamais de la vérité de leurs opinions.

Avec un zèle et une constance qui méritent la plus grande admiration, MM. Chevandier et Salvelat se mirent à mesurer la quantité d'eau que les deux sources fournissaient pour l'arrosage des prairies. En 1847, l'une d'elles reçut de la bonne source, 164281 mètres cubes d'eau; l'autre, de la mauvaise source, 255744 mètres cubes. La première prairie fournit 158 quintaux de foin, la seconde 46 seulement.

En 1848, l'une des prairies reçut de la bonne source, 130312 mètres cubes d'eau; l'autre, de la mauvaise, 126273 mètres cubes. La première rapporta 209 quintaux de foin, la deuxième seulement 55.

Les deux chimistes recherchèrent exactement la quantité des principes gazeux et celle des éléments organiques et minéraux non volatils que renfermait l'eau qui avait arrosé les deux prairies.

Éléments fournis en 1848 :

| | Par la mauvaise source. | | Par la bonne source. | |
|----------------------|-------------------------|---------|----------------------|---------|
| Silice. | 474 | kilogr. | 456 | kilogr. |
| Soude | 312 | — | 233 | — |
| Fer | 0,8 | — | 0,6 | — |
| Chaux. | 280 | — | 444 | — |
| Magnésie. | 114 | — | 32 | — |
| Matières organiques. | 828 | — | 756 | — |

En somme, l'une des prairies reçut par l'eau de la bonne source, 1,622 kil.; l'autre, de la mauvaise source, 2,070 kil. de substances minérales. Les éléments que renfermait l'eau après l'arrosage ne furent naturellement pas recherchés.

Il ne fut pas question de savoir si l'eau renfermait du sel marin, substance si abondante dans les cendres des plantes de prairie; on s'occupait tout aussi peu de l'acide phosphorique, dont l'action sur les mêmes plantes est évidente.

Quelle était donc la cause d'un rendement si extraordinairement inégal? Elle résidait dans la nature de l'eau! cette conséquence fut adoptée de prime abord, comme une vérité incontestable.

La cause ne pouvait pas tenir à la silice, puisque l'eau de la mauvaise source en apportait relativement plus que l'eau de la bonne. Elle ne pouvait, pour la même raison, provenir ni de la soude, de la potasse, du fer, de la magnésie, de la chaux, ni même de la quantité des matières organiques.

L'analyse élémentaire fit découvrir la cause de cette différence! Les

matières organiques contenaient de l'azote, et l'eau de la bonne source renfermait de cet élément une quantité plus grande que l'eau de la mauvaise. L'une des prairies reçut, par la bonne source :

Dans l'année 1848, 23 kilog. d'azote,
— 1847, 15 —

de plus que l'autre prairie arrosée par la mauvaise source.

« Dans cette proportion inégale d'azote, disent les deux chimistes agriculteurs, réside la véritable cause de cette différence dans la puissance fertilisante que nous n'avions pu expliquer jusqu'à présent (page 316). »

L'action de ces quantités inégales d'azote tient du merveilleux !

15 kilog. d'azote dissous dans 164,000,000 kil. d'eau, doivent en 1847, avoir fait rendre à l'une des prairies, 5,584 *kil de foin de plus que l'autre*; ce foin présentant un excédant de 55 à 56 kilog. d'azote !

23 kilog. d'azote dissous dans 130,000,000 kil. d'eau, doivent en 1848, avoir fait rendre à la première des prairies 7,720 kil. de foin de plus que la seconde, avec un excédant de 77,2 kil. d'azote !

Un excès de 23 kil. d'azote dans l'eau d'arrosage, doit avoir eu pour effet de permettre à la prairie arrosée, d'abandonner aux plantes qu'elle portait, et cela, d'une manière durable, 384 kil. d'éléments de cendres par hectare, ces éléments contenant trois et cinq fois plus d'acide phosphorique, de potasse, de silice, de chaux et de magnésie, que l'autre prairie qui avait reçu moins d'azote !!!

Il n'est rien dit de particulier sur le sol des deux prairies en question: seulement, dans l'introduction, on fait observer en général que le sol de la vallée des Vosges où les essais ont eu lieu, présentait la plus grande uniformité de composition, et que les très-petites différences trouvées par l'analyse, provenaient *apparemment* de l'action de l'eau, dont on avait étudié l'influence.

MM. Chevandier et Salvétat n'essayèrent pas naturellement si 23k. d'azote ou leur équivalent en sels ammoniacaux, pourraient élever le

rendement de la mauvaise prairie, c'est-à-dire de celle arrosée par la mauvaise source, au niveau du rendement de l'autre; car le fait en lui-même intéressait peu les deux chimistes.

Quand on est conduit par une théorie à des conclusions de la nature de celles de MM. Chevandier et Salvétat, il semble que cette théorie doit être jugée; on sort du domaine de la science de la nature, pour entrer dans celui des hypothèses et des préjugés.

Si l'on jette un regard sur l'état actuel de la science agricole en Allemagne, on s'apercevra que parmi nous aussi, la plupart des savants qui sont réputés les maîtres et les guides à suivre, non-seulement partagent les opinions de MM. Chevandier et Salvétat, ainsi que celles de MM. Lawes et Gilbert, mais encore se sont faits les chauds partisans et défenseurs de la *Théorie de l'azote*. Dans cette théorie, nous l'avons déjà dit, l'azote du sol et de l'engrais est la première et la plus importante condition, la source de toute fertilité, la base de toute production.

Je regarde comme très-important de soumettre à un examen plus approfondi les essais, analyses et résultats sur lesquels ces chimistes agriculteurs allemands fondent leurs opinions. Si l'on peut prouver que les fondements et les principes de leurs conclusions sont faux ou douteux, le simple bon sens indique que ces conclusions ne méritent aucune confiance et doivent être rejetées.

Je choisirai, comme exemple, les écrits les plus récents de M. le professeur docteur E. Wolff de Hohenheim et les dernières publications de M. le professeur A. Stœckhardt de Tharand, les deux principaux défenseurs de la théorie de l'azote en Allemagne.

Dans le petit opuscule de M. E. Wolff : *l'Épuisement du sol par la culture*, se trouve une nouvelle série de preuves réunies en faveur de sa doctrine, savoir : que la fertilité d'un champ réside dans sa richesse en ammoniacque ou en combinaisons azotées, et son épuisement dans une perte ou un manque de ces matières.

Cet opuscule est une réplique aux développements que j'avais donnés sur ma théorie, dans mes *Principes de chimie agricole*. Il a pour

but de prouver que mes principes , bien que justes en général , ne peuvent cependant avoir aucune application dans l'agriculture : que relativement à l'engraisement des champs , il est pour le cultivateur du plus haut intérêt de savoir , *qu'il n'est pas nécessaire que l'engrais renferme tous les éléments nécessaires à la nutrition des plantes.*

En parlant de mes cinquante thèses chimico-agricoles , M. Wolff dit qu'il n'a pas l'intention de les soumettre à la critique. Il ne doute pas de la justesse de celles qui sont relatives *en général* au développement *de la substance végétale* ; il veut seulement examiner celles de mes opinions *qui touchent directement à la pratique de l'agriculture* (page 45).

Quiconque a lu mes *Principes* avec attention devra convenir que toutes mes opinions concernant la *pratique de l'agriculture* sont renfermées dans lesdites cinquante thèses ; qu'il y est question de rendements , de récoltes et d'engrais , mais nullement du développement de la substance végétale. Les mots : *substance végétale* , ne s'y trouvent même pas.

Ne tenant aucun compte de mon explication , relative à la part de l'ammoniaque dans la végétation et à son utilité dans l'engrais , M. le docteur Wolff continue à parler de ce qu'on appelle « *pure théorie minérale* » selon M. Lawes , comme de ma propre théorie ; bien que j'aie démontré , et qu'il doit savoir que cette théorie n'est pas la mienne , mais une invention de M. Lawes. Il cite deux phrases comme représentant deux de mes opinions et s'applique à les réfuter.

Voici la première de ces deux phrases ou de ces deux opinions qui , d'après lui , devaient être attaquées principalement au point de vue de leur application pratique.

1.° *Dans la culture en grand des plantes , il fallait fournir au sol les aliments minéraux dans les proportions et sous les conditions indiquées par l'analyse des récoltes.*

C'est sans doute du temps perdu que de rectifier cette phrase ; elle concerne en particulier la fabrication des engrais artificiels , lesquels , à l'exclusion du fumier d'écurie , étaient destinés à remplacer sur les

champs les éléments du sol enlevés par les récoltes ; *la loi universelle de l'engraisement, ou la règle, est que tous ces éléments doivent se trouver dans les champs en quantité suffisante.*

Si le sol renferme un excès d'alcali, d'acide phosphorique ou de chaux, la loi comprend naturellement les cas particuliers où la pratique peut se passer, dans une certaine mesure, dans l'engrais, de la présence de ces éléments. Recommander comme indispensable une addition de chaux pour un sol calcaire, ou de silice soluble pour un sol argileux, quand on sait avec certitude que celui-ci est riche en silicates solubles, serait absurde.

La règle générale renferme peut-être quelques cent mille cas dont aucun n'est complètement identique à l'autre. Il est possible que cette règle ne soit applicable rigoureusement à aucun champ, et cependant le cultivateur doit l'observer scrupuleusement, parce qu'elle lui dit ce qu'il doit faire dans chacun des cas isolés qui peuvent se présenter. Dire que tous les éléments essentiels des plantes cultivées ne doivent pas être fournis nécessairement par l'engrais, n'est pas poser une règle, mais énoncer une proposition qui ne se rapporte qu'à certains cas. Chacun des éléments isolés de l'engrais, que le docteur Wolff regarde comme inutile, est dans quelques circonstances tout-à-fait indispensable, et d'autres qu'il tient pour nécessaires peuvent être supprimés.

La seconde phrase du docteur Wolff est la suivante :

2.º Dans la culture des céréales, l'emploi des combinaisons azotées est moins utile que l'engraisement par des substances minérales passives.

Cette opinion que M. le docteur Wolff me prête n'est pas la mienne, et ne l'a jamais été ; c'est une invention qu'il m'attribue gratuitement. Il ne m'est jamais venu à l'esprit de recommander aux cultivateurs de ne pas donner d'ammoniaque dans l'engrais aux céréales. Ce que j'ai dit, relativement à l'exclusion de l'ammoniaque dans l'engrais, ne concerne précisément pas les céréales, mais bien le trèfle, les haricots et les pois (voyez pages 58 et 59).

Le docteur Wolff s'efforce, dans son dernier écrit, de prouver que l'opinion exprimée dans la phrase N.º 2 est fautive, et que, dans la culture des céréales, les combinaisons azotées ont une influence plus grande que les substances minérales passives.

En 1855, il soutenait, « comme un fait bien établi et irréfutable par toute théorie, que les céréales, restant sur le champ jusqu'à leur maturité, prennent une grande quantité de combinaisons ammoniacales solubles, et que par cela même le champ devient moins capable de produire une riche moisson l'année suivante. » (*Journal de l'agriculture*, 4.º livraison, page 116). Pour expliquer ce fait, il supposait que l'ammoniaque était puisée par les racines, à l'état de silicate d'ammoniaque, que l'acide se fixait dans la plante et que la base se dissipait par les tiges et les feuilles. A l'appui de cette opinion, il dit qu'on peut admettre en général que la quantité absolue de l'azote contenue dans les plantes arrivées à maturité, est à peine égale à celle que l'analyse chimique indique à l'époque de la floraison. A la page 116 : « il avance que de la floraison à la maturité du froment, il n'y a plus assimilation apparente d'azote, et que cependant, dans cette période, le sol s'épuise considérablement en matières azotées. »

D'après cette opinion, la quantité absolue d'azote n'augmente pas, à partir de la floraison, dans le million et demi de pieds d'avoine que produit, selon M. A. Stœckhardt, un arpent de Prusse; de sorte que si les plantes, à l'époque de leur floraison, renfermaient environ 40 livres d'azote, elles n'en contiennent qu'une quantité égale, quelquefois même inférieure, à l'époque de leur maturité.

J'ai prouvé au docteur Wolff, dans mon opuscule intitulé : *le docteur Wolff et la chimie agricole*, page 26, que cette explication de l'épuisement du sol par la culture des céréales est fautive et ne peut être soutenue. Aujourd'hui il prétend que : « relativement à la richesse des céréales en azote, on remarque généralement une augmentation très-considérable de ce principe dans la récolte, depuis le commencement et même depuis la fin de la floraison jusqu'à la maturité

du fruit. » (*Épuisement du sol*, page 445). Il maintient toutefois que « *la cause de l'épuisement du sol, dans la culture des céréales, doit être cherchée principalement dans un manque et dans une déperdition des aliments azotés assimilables.* »

Le fait de l'épuisement est, d'après M. Wolff, réel, mais l'explication qu'en donne la théorie de l'azote était fautive en 1855. Néanmoins, cette théorie reste inébranlable et ne tient compte d'aucune contradiction. En 1855, l'ammoniaque était le véhicule de la silice; entre la floraison et la maturité, la plante avait également besoin d'une grande quantité des deux éléments; lorsqu'elle avait assez de silice, l'ammoniaque s'en allait.

En 1856, la silice arrive à la tige et aux feuilles sans le secours de son coûteux véhicule; celui-ci y pénètre en même temps et y demeure à l'état de combinaison azotée. Et voilà pourquoi la théorie demandait, en 1855, que la plante après la maturité, ne contint pas plus d'azote qu'au commencement de la floraison; et voilà pourquoi la théorie demande, en 1856, que la même plante, à l'époque de la floraison, en renferme moins que le fruit à maturité.

Maintenant, s'il est vrai, d'après les expériences des cultivateurs, que « les céréales, coupées en pleine floraison, épuisent infiniment moins le sol que celles qui sont laissées sur le champ jusqu'à leur maturité, » si, de plus, d'après M. Wolff, la cause de cet épuisement doit être cherchée dans la perte en combinaisons azotées solubles qu'éprouve le sol depuis la floraison jusqu'à la maturité, cette perte doit être facilement constatée par l'expérience; la plante doit avoir gagné ce que le sol a perdu. Nous allons maintenant évaluer cette perte ou ce gain.

Les plantes suivantes croissant sur un champ de la contenance d'un arpent de Prusse, contiennent pendant et après la floraison, et pendant et après la maturité, les quantités d'azote renfermées dans le tableau :

| Noms des plantes. | 5 juillet. | 27 août. |
|--------------------------------------|---------------------|--------------------|
| Avoine blanche hâtive. | 27,73 liv. d'azote. | 39,54 liv. d'azote |
| Avoine brune hâtive. | 29,75 id. | 64,54 id. |
| Avoine de Hopeloun. | 34,22 id. | 37,12* id. |
| Froment d'hiver. | 34,05 id. | 43,63 id. |
| Froment d'hiver de Talavera. | 49,85 id. | 55,89 id. |
| Orge d'été | 23,35 id. | 30,58 id. |
| Orge d'été | 26,43 id. | 39,06 id. |
| Seigle d'été | 27,46 id. | 28,88 id. |
| <hr/> | | |
| Moyenne. | 34,46 id. | 42,40 id. |

Excédant d'azote à l'époque de la maturité, 11,24.

Si l'on admet que tout l'azote des céréales provient du sol, ces chiffres prouvent, de la manière la plus incontestable, que la cause de l'épuisement du sol ne doit pas être cherchée dans une déperdition d'azote, car s'il en était ainsi, comment pourrait-on concevoir qu'un arpent de terre de Prusse *conserve* sa fertilité, après avoir fourni aux plantes jusqu'à leur floraison 34 livres d'azote, et que ce sol est épuisé dès que cette perte s'accroît seulement de 11 livres !

La déperdition de 34 livres d'azote ne nuit pas au sol, mais 11 livres de plus le rendent impropre à une production ultérieure de céréales !!

Ces chiffres sont les résultats des propres expériences de M. Wolff, tirés de son mémoire (pages 43 à 50) et parfaitement conformes à ceux de M. Stœckhardt (*le Cultivateur chimiste*, N.º 2, page 124).

D'après ce dernier savant, la quantité d'azote contenue dans la récolte d'un arpent de terre de Prusse, est ainsi représentée :

* 4 août.

| Noms des plantes. | Fin de la floraison. | Temps de la maturité. |
|--|----------------------|-----------------------|
| Avoine, sans engrais. . | 8,44 livre d'azote. | 8,46 livre d'azote. |
| Avoine, avec poudre d'os | 42,38 | 23,92 |
| Avoine, avec guano et salpêtre du Chili . . | 30,77 | 35,30 |
| TOTAL. . . . | 51,59 | 67,68 |

Excédant du 2^e résultat sur le 1^{er} : 46,09.

Ici encore, la plante d'avoine renferme, au temps de la maturité, un tiers seulement d'azote de plus qu'à la fin de la floraison.

Si la perte d'azote était la cause de l'épuisement du sol, il serait bien facile d'y remédier par quelques livres d'ammoniaque ! Les propagateurs de la théorie de l'azote n'ont naturellement pas eu l'idée d'en faire l'essai. Si de plus on considère que nous ignorons complètement la quantité de combinaisons azotées que la plante reçoit du sol, depuis sa floraison jusqu'à sa maturité, ne sachant pas même si, durant cette période, la plus grande partie de l'azote n'est pas fournie par l'atmosphère, on concevra facilement que l'explication précédente n'a été inventée que pour les besoins de la théorie, qu'en fait elle n'a pas de fondement, et n'a aucune valeur d'application pratique. Au lieu d'une explication claire et scientifique, on ne nous en donne que l'apparence menteuse ; le procédé suivi n'est qu'un mauvais assemblage de phrases scientifiques qu'on débite comme des vérités. Si l'une de ces vérités n'est pas admise, on en a aussitôt une autre sous la main pour satisfaire les exigences scientifiques de nos bons cultivateurs ! Mais tout cela n'est qu'une fausse monnaie, sans valeur.

Plusieurs causes concourent certainement à l'épuisement des champs par la culture des céréales ; il devrait être évident pour chacun que la perte d'azote n'en est pas une.

Lorsqu'on compare la composition des cendres de céréales, d'après les analyses de M. Wolff, on est vraiment frappé de la différence extraordinaire de leur contenu en silice, aux différentes périodes de

leur développement. On voit, par exemple, que les plantes d'avoine, produites par un arpent de Prusse, ont reçu du sol 37,7 livres de silice jusqu'au 3 juillet, et en plus, jusqu'au 27 août, 145,7.

Ainsi, depuis le commencement de la floraison jusqu'à la maturité, la plante enleva au sol quatre fois autant de silice à l'état de silicate soluble que dans toute la première période de sa végétation. Une proportion semblable fut observée sur un autre champ d'avoine, dont les plantes renfermaient, d'après l'analyse de leurs cendres, au 3 juillet, 29 pour cent, et au 18 août, 61 pour cent de silice. La cendre de froment d'hiver contenait, au 25 juin, 50 pour cent, et, au temps de la maturité, 73 pour cent de silice.

On voit que depuis la floraison jusqu'à la maturité, le sol doit fournir une énorme quantité d'un élément nécessaire à l'état soluble, lequel demeure dans le sol pour la récolte suivante, lorsque la plante est coupée pendant la floraison. Mais la théorie de l'azote pose en principe que le sol ne manque jamais de silicate soluble et que par conséquent il n'est jamais appauvri en cet élément !

Pour arriver à connaître le rapport des éléments du sol avec la contenance des plantes en azote, il ne faut pas oublier que les points de vue généraux suivants sont les préliminaires indispensables de toute conclusion. — Si l'on se représente un certain nombre de parcelles d'un champ, dans des conditions de sol tout-à-fait identiques, semencées le même jour avec la même espèce de froment, on doit supposer, que toutes choses égales d'ailleurs, les plantes doivent présenter un développement uniforme. Ceci veut dire, au point de vue chimique, qu'un certain nombre de ces plantes, analysées en même temps, tous les huit jours par exemple, doivent contenir d'une manière très-approximative, les mêmes quantités d'eau, de cendres et d'azote.

La croissance d'une plante est une augmentation de la masse de ses éléments combustibles et incombustibles. L'accroissement de la masse suppose une assimilation, croissante avec le temps, des éléments de l'eau, d'acide carbonique, d'azote et des éléments constitutifs de la cendre. L'analyse montrera qu'à différentes époques

la proportion de ces éléments est variable ; la quantité d'eau diminuera avec les progrès du développement et atteindra son minimum à l'époque de la maturité. Lorsque, dans les diverses périodes de la croissance, il y a eu plus d'acide carbonique absorbé que d'azote, la proportion relative de ces deux principes doit changer ; malgré l'augmentation réelle de l'azote, la plante desséchée contiendra en centièmes une quantité moindre de cet élément. La diminution apparente provient, dans ce cas, d'une accumulation plus grande de carbone.

Lorsque les plantes sont semées à des époques différentes et analysées le même jour, les proportions d'eau, des principes secs et des éléments des cendres, doivent présenter des inégalités semblables à celles que l'on constate en analysant à des époques différentes des plantes semées à la même époque.

Si l'on engraisse toutes les parcelles d'un champ, à l'exception d'une seule, avec des quantités connues et croissantes d'ammoniaque, on aura ou on n'aura pas des différences dans leur rendement. Dans le premier cas, on pourra avec raison attribuer l'élévation du rendement à l'influence de l'ammoniaque.

L'excédant de ce rendement sur celui du champ non engraisé peut se manifester soit dans la paille, soit dans le grain seulement, soit dans l'une et dans l'autre à la fois, c'est-à-dire que l'ammoniaque peut produire un accroissement des éléments de la paille, ou du grain, ou des deux simultanément.

La paille contient sur 1,000 parties en poids 50 à 60 de cendres ; le grain, sur le même nombre de parties, en renferme 20 à 24. La cendre de paille contient plus de 60 pour cent de silice ; la cendre de grain seulement un à deux pour cent.

La cendre de grain renferme jusqu'à 50 pour cent d'acide phosphorique ; la cendre de paille, rarement plus de 7 pour cent.

La contenance en azote du grain et de la paille ne présente pas de moindres différences.

Mille parties en poids de paille renferment 4 à 5 parties d'azote; la même quantité de grains en contient jusqu'à 24, soit, 5 ou 6 fois plus d'azote que la paille.

Une expérience chimico-agricole, qui a pour but de comparer l'absorption et l'assimilation de l'azote, ou sa proportion dans la plante, avec l'absorption et l'assimilation des éléments du sol, ou leurs proportions dans la plante, doit donc chercher à établir par l'analyse de cette plante et de sa cendre :

1° La quantité relative des éléments du sol et de l'azote dans la paille; 2° la quantité relative des éléments du sol et de l'azote dans le grain.

Il est clair que ces proportions ne peuvent être définitivement obtenues que sur la plante mûre dont les graines sont complètement formées. Pour donner de la valeur à la signification de ces rapports, il faut tenir compte des cas isolés. Si, par exemple, on avait récolté sur deux parcelles de champ, dans des conditions de sol différentes, un poids égal de plantes sèches, soit mille livres sur chaque parcelle, il pourrait arriver que dans la récolte de l'une, une proportion supérieure de cendres contînt une moindre proportion d'azote, et que dans la récolte de l'autre, un maximum d'azote correspondît à un minimum de cendres.

Supposons que sur l'une des parcelles A, la récolte se compose de 500 livres de paille et de 500 livres de grain (1 : 1), et que sur l'autre B, la récolte soit de 750 livres de paille et de 250 livres de grain (1 : 3);

La récolte A contiendra :

| | | | | |
|---|-----------------------|------------------|-------|-----|
| Pour 500 livres de paille , | | | | |
| (6 $\frac{2}{10}$ de cendres et 0,4 $\frac{2}{10}$ d'azote) | 30 liv. de cendres et | 2 liv. d'azote. | | |
| Pour 500 livres de grain , | | | | |
| (2 $\frac{2}{10}$ de cendres et 2 $\frac{2}{10}$ d'azote) | 40 | id. | 40 | id. |
| | <hr/> | | <hr/> | |
| Au total, la récolte A contiendra. | 40 liv. de cendres et | 12 liv. d'azote. | | |

La récolte B donnera :

Pour 750 livres de paille, 45 livres de cendres et 3 livres d'azote.

Pour 250 livres de grains, 5 id. 5 id.

Total . . . 50 livres de cendres et 8 livres d'azote.

Il peut se présenter deux autres cas, où des quantités *égales* de cendres correspondent à des quantités *très-inégales* d'azote. Par exemple :

1° 1,320 liv. de paille contiennent 5,2 liv. d'azote, 79 liv. de cendre

1,000 liv. de grains id. 20,» id. 20 id.

Total 25,2 liv. d'azote 99 liv. de cendre.

2° 1,160 liv. de paille contiennent 4,6 liv. d'azote, 69,6 liv. de cendre.

1,450 liv. de grains id. 29,0 id. 29,0 id.

Total 33,6 liv. d'azote, 98,6 liv. de cendre.

Dans ces deux cas, pour une même quantité de cendre, l'azote est dans le rapport 3 à 4.

Il n'est donc pas possible d'établir un rapport entre la somme de *tous* les éléments minéraux *pris ensemble*, et la somme de l'azote de toute la plante. On ne peut pas davantage, d'une même quantité de cendre et d'une inégale quantité de récolte et d'azote, conclure que, dans la culture en grand des céréales, l'absorption d'azote ne puisse être influencée par la présence d'une plus grande ou d'une moindre quantité d'éléments minéraux incombustibles, par cela seul que, pour une céréale, on ne peut pas tirer une conclusion de la somme des éléments des cendres, relativement à la quantité d'azote de toute la plante, et *vice versa*.

Les quantités de cendre que l'on retire de la paille et du grain ne sont pas tout-à-fait constantes; la paille d'une même variété de froment cultivé sur des sols différents fournit tantôt plus, tantôt moins de 6 pour cent de cendre. La cendre de grains varie de la même manière dans des limites peu étendues. On observe aussi dans la proportion d'azote de la paille et du grain de faibles variations en-dessus et en-dessous d'une certaine moyenne.

Découvrir l'influence des éléments minéraux du grain et de la paille sur leur contenance en azote, c'est établir expérimentalement les rapports dans lesquels ces variations ont lieu.

Il est clair que lorsqu'on a constaté une augmentation d'azote et un accroissement simultané de cendre dans la paille, aussi bien que dans le grain, non pas seulement dans une, mais dans toutes les expériences, il doit y avoir une relation nécessaire entre les éléments. Nous devons donc admettre que l'azote et la cendre sont dans un certain rapport de dépendance l'un vis-à-vis de l'autre, de manière qu'une augmentation d'azote ou une absorption de cet élément par la plante suppose nécessairement la coopération des éléments des cendres, par suite que sans la présence des éléments minéraux, ou avec une quantité insuffisante de ceux-ci, l'azote fait défaut en tout ou en partie.

Il est évident qu'une telle concordance dans les variations soit de la totalité des cendres, soit de 2 ou 3 de leurs éléments, et les variations de l'azote, ne peut être supposée, et si elle existe, ne peut être trouvée que dans une seule et même variété de plantes.

Les combinaisons azotées qui se forment, dans la graine de froment par exemple, constituent 2 ou 3 substances douées de propriétés différentes; la plus connue est celle que l'on nomme le gluten, insoluble dans l'eau; une autre, qui est soluble, est l'albumine végétale, une troisième, également soluble, est analogue à la caséine du fromage.

La farine extraite de la graine, renferme, selon les différentes variétés, des quantités inégales de gluten. M. Millon décrit (Comptes-rendus, tome XXXVIII, page 42) une sorte de froment de Guyotville, en Algérie, qui a une très-belle apparence et dont la farine contient 14,5 pour cent d'azote, et pas de gluten. Cette différence dans la proportion de gluten se manifeste dans la formation de la pâte; une farine pauvre en gluten donnant une pâte peu agglutinante.

Il est vraisemblable que de la farine de froment de deux variétés différentes, peut contenir la même quantité d'azote, et pourtant des quantités inégales de certains éléments des cendres, lorsque chacune de ces variétés renferme, en proportions inégales, des combinaisons

azotées différentes, nécessaires à chacune pour la formation, dans la graine, des proportions différentes des éléments minéraux.

Dans leurs excellentes recherches sur la composition de quelques variétés de blé (Journal des arts et de l'industrie, Bavière, 1852, page 633), desquelles résulte, avec une probabilité voisine de la certitude, une loi relative à la dépendance des proportions d'azote et des phosphates ou de l'acide phosphorique des céréales, MM. Fehling et Faiszt ont fait des expériences aussi exactes que possible sur du froment d'hiver, à Hohenheim, dans les années 1850 et 1851, dont l'une favorable et l'autre défavorable, sur des champs placés dans des conditions inégales par le fait même de la différence des années, et ont montré que la même variété de ce froment contenait la même quantité de cendres (14,97 pour cent); et dans cette cendre la même quantité de silice (0,14), la même quantité d'acide phosphorique (7,1 et 7,2 pour cent), et la même quantité de matières azotées (13,24 et 12,29 pour cent), en tenant compte pour celles-ci des erreurs possibles dans la détermination de l'azote.

Si l'on compare le contenu en cendres d'autres variétés de froment cultivées dans diverses contrées de l'Allemagne, ou en Angleterre et en France, on remarque, aussi bien dans la quantité des cendres que dans leur composition, des différences relatives à la silice et à l'acide phosphorique; une proportion plus grande de silice augmente généralement la quantité de cendres et diminue la quantité relative d'acide phosphorique, de telle sorte qu'il est presque impossible de conclure, des cendres du froment d'hiver de Hohenheim et de leur composition, la quantité ou la composition des cendres d'une autre espèce de froment.

Ainsi de ce que la cendre du premier froment renferme 7 pour cent de silice, il ne s'en suit pas que la cendre de toute autre espèce contienne également 7 pour cent de silice; il y a des froments dont la cendre manque complètement de ce dernier élément.

Les différentes variétés de blé ne se distinguent pas seulement par la forme extérieure, la touffe, la longueur et la largeur des feuilles, la hauteur des épis, mais encore et surtout par le rapport de la paille au grain.

Nous savons d'ailleurs que la proportion en poids de ces derniers varie, dans une seule et même variété, avec la nature du sol et la saison. Or, comme le sol et la saison font aussi varier les éléments des cendres de la plante entière (ceux-ci consistant dans la somme des cendres de la paille et du grain), il est tout-à-fait impossible de déduire de la composition des cendres de la paille et du grain d'une même variété, les proportions relatives de silice, d'acide phosphorique, d'alcali, etc., que fournirait un même poids de cendres de la même variété, cultivée sur un autre sol et dans d'autres conditions extérieures.

Le docteur Wolff ne se préoccupa nullement dans ses essais de toutes ces conditions préalables d'une bonne conclusion.

Pour déterminer l'influence des éléments des cendres sur la teneur en azote, il compara, dans plusieurs sortes de céréales, froment et avoine, la somme des cendres de la plante entière (paille et grain) avec la somme de l'azote que cette plante tout entière renfermait. Ses analyses ayant donné pour des quantités égales de cendres, des quantités très inégales d'azote, il en conclut qu'il n'existait aucun rapport nécessaire entre les éléments minéraux et l'azote des plantes.

J'ai démontré pourquoi on ne peut établir aucune relation entre la somme des cendres de la paille et du grain d'un blé et la quantité d'azote qu'il renferme. Il en résulte que les déterminations des quantités de cendres et d'azote des différents blés et pois, que le docteur Wolff a fait connaître dans son ouvrage, pages 43 à 50, ne peuvent conduire à aucune conclusion.

Le docteur Wolff ne pouvant reconnaître, dans les rapports de ses nombres, une corrélation directe entre les quantités de cendres et d'azote, conclut que cette corrélation n'existait pas en général. Il aurait peut-être pu dire, avec plus de justesse, qu'il n'avait pas découvert cette dépendance. En réalité il ne l'a *ni cherchée ni trouvée*; il se préoccupait beaucoup plus d'arriver indirectement à cette autre conclusion, que l'absorption de l'azote est en rapport direct avec la quantité des combinaisons azotées contenues dans le sol (page 58).

En ce qui concerne cette conclusion, elle est certainement une des suppositions les plus hardies de M. le docteur Wolff, car les conditions du sol, la nature et les proportions des éléments azotés qu'il renfermait, lui étaient complètement inconnues. Il n'avait ni engraisé ce dernier avec des quantités connues d'ammoniaque ou de combinaisons azotées, ni fait une expérience préalable pour déterminer l'azote qu'il contenait.

On se demande comment, dans de telles circonstances, il est possible d'arriver à cette conséquence que les rendements en azote (64 : 40 ou 3 : 2), produits par les avoines blanche ou brune des deux champs d'essais N.^{os} 68 et 64, étaient en rapport direct avec la quantité d'azote de ces deux champs ?

Il semble qu'on devrait d'abord connaître la quantité des aliments azotés contenus dans le sol, avant de décider s'ils sont dans un rapport quelconque avec l'azote fourni par la récolte. N'est-il pas possible que le champ N^o 68 qui a donné 2 d'azote, contenait beaucoup plus d'aliments azotés que le champ N.^o 64, dont le rendement a été représenté par 3. Si en effet dans le premier, il y avait un manque d'acide phosphorique ou de quelqu'autre élément minéral, il n'est pas à présumer que ce champ pût produire autant de paille et de grain que l'autre, plus riche en éléments minéraux, indispensables à la paille et au grain, et que l'on sait ne pouvoir être remplacés par l'azote.

Toutes ces considérations ne sont point des obstacles pour M. Wolff; sa théorie, qui est vraie en elle-même et ne souffre aucune contradiction, peut bien passer outre.

Cette théorie veut que le sol ne soit jamais dépourvu d'aucun des aliments différents de l'azote, et qu'il les contienne toujours en quantité suffisante. Un rendement inégal provient toujours d'un inégal apport d'azote.

Puisque les champs N.^{os} 68 et 64 ont fourni dans la récolte un rendement inégal d'azote (2 : 3), cela prouve naturellement, d'après M. Wolff, que le sol *devait* aussi renfermer, dans le même rapport, des aliments azotés.

Ainsi la démonstration est parfaitement simple :

Le rapport des rendements en azote , dont il fallait rechercher la cause , est considéré comme la preuve que l'azote est fourni par le sol. M. Wolff explique l'inégalité des rendements par le rapport 2 à 3 des aliments azotés que contenaient les deux champs , et cette même inégalité des rendements lui sert à prouver que les deux champs contenaient de l'azote dans la proportion de 2 à 3 !

Je serais entraîné trop loin , si je voulais continuer de la sorte à soumettre à une analyse rigoureuse les expériences que le docteur Wolff a fait connaître dans le petit ouvrage déjà cité , dans la 2.^e livraison du Journal de l'agriculture allemande , page 33 , et même dans des écrits antérieurs. Ce qui précède suffira pour mettre en évidence l'obstination d'un esprit dominé par une fausse manière de voir.

Mon honorable ami , M. le docteur Stœckhardt , de Tharand , qui , comme l'on sait , s'est fait une réputation méritée par son enseignement de la chimie appliquée à l'agriculture , se distingue avec M. le docteur Wolff , parmi les chimistes agriculteurs , par son zèle pour la propagation de la théorie de l'azote. Je crois que la route dans laquelle il s'est engagé , relativement à la susdite théorie , est une voie d'erreurs , et j'espère qu'il me pardonnera si j'appelle son attention sur l'abîme où le conduit l'illusion trompeuse de cette théorie , et dans lequel il risque d'engloutir son activité , ses services , tout son temps et ses forces.

Comme la théorie de l'azote , ainsi qu'on en peut juger dès à présent , repose sur une mauvaise interprétation des premiers principes de l'agriculture pratique , il devait nécessairement advenir que l'expérience pratique serait en contradiction manifeste avec l'hypothèse de la toute puissance de l'azote.

Les rendements *très-inégaux* , produits par différents engrais contenant la *même quantité* d'azote ne furent pas de sérieux obstacles pour les partisans de la théorie ; *ces messieurs imaginèrent pour ces engrais divers degrés dans leur faculté d'assimilation , et contentèrent ainsi les agriculteurs.*

Mais ce qui méritait d'être particulièrement examiné, c'est la raison pour laquelle, au dire des agriculteurs, le guano n'a que peu ou point d'action dans le nord de l'Allemagne, le Mecklembourg et la Poméranie. M. Stœckhardt se livra à cet examen (l'Agriculteur chimiste, 1856, N.º 2, page 110) : il semblait tout-à-fait étrange que la pratique se permit de contredire la théorie.

« Comme chimiste, je devais trouver incompréhensible et invraisemblable que les mêmes éléments qui donnent au fumier d'écurie toute son activité, ne produisissent pas d'effet sous une forme plus propre d'assimilation, le guano, dans les contrées mêmes où l'engrais d'écurie est efficace. » (Stœckhardt).

Par les *mêmes éléments*, le docteur Stœckhardt n'entend parler ici que de l'azote, car il est évident que la grande différence entre les autres éléments du guano (excréments d'oiseaux ou d'animaux carnivores), et ceux de fumier d'écurie (excréments d'herbivores et débris organiques) lui était parfaitement connue.

Après quelques remarques isolées sur le climat, sur le sol, sur le résultat de l'engraissement par le guano dans le Neumark, à Bentfeld dans le Holstein, à Backhorst et Grosznodsee, et enfin sur quelques mauvaises espèces de guano, le docteur A. Stœckhardt arrive à la conclusion suivante :

« *Demande* : Pourquoi le guano n'a-t-il ainsi pas d'action dans l'Allemagne du nord ?

» *Réponse* : On demandait un jour à Plutarque pourquoi les poulains qui ont été poursuivis par un loup devenaient meilleurs coureurs que les autres. — *Parceque*, répondit le philosophe, *cela n'est peut être pas vrai* ! — Je pense, dit le docteur Stœckhardt, que cette réponse peut s'appliquer parfaitement à la question précédente. »

Pour ma part je ne trouve pas que cette réponse soit d'une aussi juste application, et je ne crois pas non plus que les cultivateurs Mecklembourgeois, dont les champs n'ont éprouvé du guano, que peu ou point d'effet, considèrent cette explication comme une recherche profondément scientifique, et en aient à l'auteur une grande reconnaissance.

« Dix à douze livres d'urine de bétail bien nourri contiennent autant d'azote qu'une livre de guano du Pérou, et devraient *par conséquent être aussi efficaces*, dans leur plus important effet, qu'une livre de ce dernier, ainsi que je l'ai dit souvent dans mes discours et dans mes écrits. » (Stœckhardt, a, a. . . page 100).

« Cette assertion, continue le docteur Stœckhardt, appliquée par extension au purin, a rencontré de très vives contradictions parmi les praticiens. » (page 100.)

M. Stœckhardt chercha dans l'analyse chimique de l'urine de bétail et du purin, l'explication de l'inégalité de leurs effets, et il résolut la question de la façon suivante :

« *Demande : Pourquoi faut-il, non pas 10 à 12, mais au moins 3 à 400 livres de purin pour produire autant d'effet qu'une livre de guano ?*

« *Réponse : Parceque le purin n'est presque autre chose que de l'urine homœopathiquement étendue d'eau !* »

L'agriculteur pratique s'imagine sans doute que l'opinion du docteur Stœckhardt repose sur des faits incontestables, et, qu'avant de l'énoncer, le docteur a recherché et découvert, par une série d'essais, le rapport des effets de l'urine, du guano et du purin, que par conséquent 10 à 12 livres d'urine répandues sur une surface déterminée de terre, donnent autant de grain et de paille ou de tout autre produit qu'une livre de guano, et que le même effet exige 3 à 400 livres de purin ; qu'enfin 10 à 12 livres d'urine contiennent réellement autant d'azote qu'une livre de guano, et que 3 à 400 livres de purin. En admettant ce qui précède, on serait porté à regarder comme tout-à-fait décisives les recherches de M. Stœckhardt, dont le résultat peut se formuler ainsi : l'effet du guano, de l'urine et du purin est en rapport direct avec leur contenance en azote, et dans l'urine et le purin en rapport inverse avec la proportion d'eau ! Une telle conclusion méritait bien quelques recherches.

Mais toutes les suppositions précédentes ne sont qu'illusions. M. le docteur Stœckhardt ne sait absolument rien relativement à l'effet de

l'urine comparée au guano ; il n'a fait aucune expérience pour savoir si l'urine , qui ne contient que peu ou point d'acide phosphorique , a le même mode d'action que le guano qui est riche en phosphate , et qu'elle est la quantité d'urine capable de produire autant d'effet qu'une livre de guano. Le docteur Stœckhardt a fait tout aussi peu d'essais sur le mode d'action du purin ; il n'a pas recherché qu'elle était la quantité de ce dernier équivalente à une livre de guano ; il n'a pas démontré que 3 à 400 livres de purin agissent comme 10 à 12 livres d'urine , enfin il n'a pas prouvé que ces 3 ou 400 livres contiennent autant d'azote qu'une livre de guano ou 10 à 12 livres d'urine de bétail !

Ces questions , les seules importantes pour l'agriculture pratique , n'ont pas même été effleurées par l'expérimentation.

Ce que le cultivateur a appris , *c'est que le purin n'est que de l'urine étendue d'eau*. Il n'était pas besoin de tant de considérations pour arriver à un tel résultat. Le cultivateur le connaissait avant le chimiste et mieux que lui , car il laissait pleuvoir sur son fumier ou y ajoutait de l'eau.

Lorsqu'en contradiction avec la théorie, le cultivateur prétend que le guano opère plus activement que le purin , il n'entend pas dire évidemment qu'une quantité quelconque de purin ne puisse produire autant d'effet qu'une quantité déterminée de guano , mais bien que le guano se comporte en général autrement. M. le docteur Stœckhardt applique les contradictions à la quantité , et recommande d'employer plus de purin , dont il ignore lui-même l'effet. Un jouet appelé *pèse-purin* aidera fort peu l'agriculture.

La *description chimique de la végétation de l'avoine* , par Stœckhardt (l'Agriculteur chimiste, 1855. N.º 2, page 117, et N.º 3, pages 129 et suivantes), est un véritable abus de l'analyse élémentaire. Dans cette publication, il essaye de mesurer l'action de différents engrais , guano , poussière d'os et salpêtre du Chili (matières dont il ignore et n'a pas recherché, pour ce cas particulier, la contenance en azote), d'après le rendement en azote qu'il a obtenu des racines , des tiges et des panicules de l'avoine par une analyse élémentaire des plus

négligées et des plus incomplètes. Il suffit, je pense, de dire ici que M. Stœckhardt est parti de cette idée, savoir que : « dans les engrais employés (le guano, la poussière d'os et le salpêtre de Chili), *l'azote est le seul élément, commun à tous, qui doit être pris en considération, qu'à lui seul il faut attribuer l'augmentation obtenue dans la production des plantes.* » (page 436, a, c, O).

Après tout ce que je viens de dire sur la théorie de l'azote, il serait inutile de faire un examen plus approfondi de l'expérimentation dont il s'agit ; puisse mon ami Stœckhardt voir dans les ouvrages des autres, par exemple dans l'article du docteur A. Muller (Journal des agriculteurs allemands, 1855, page 468), à quels dangers et à quelle erreur le conduit la voie dans laquelle il s'est engagé, et à quels abus peut entraîner l'imitation.

La matière chimico-agricole de cet article est basée sur une série d'analyses simulées, servant à calculer des aperçus nouveaux ; l'ensemble des conséquences est sans aucune portée, et je le regarde comme une parodie inimitable des travaux chimico-agricoles modernes (1).

Le grand nombre d'expériences et de travaux chimico-agricoles, entrepris par les agriculteurs-chimistes, dans les dix dernières années, présentent tous cette particularité que pas un n'a produit un résultat scientifique, qui puisse être réellement de quelque utilité pour l'agriculture pratique. Aucune des nombreuses analyses de ces chimistes n'a donné aux cultivateurs une explication ou un enseignement que celui-ci n'eût pu trouver tout aussi bien sans le secours de la chimie agricole et de ses analyses (2).

(1) Le docteur Muller admet que le guano, employé par lui, contenait, pour 100 parties de substances combustibles, une quantité d'azote équivalant à 30 parties d'ammoniaque, supérieure par conséquent à celle contenue dans l'oxalate neutre et le sulfate d'ammoniaque (pour 23, 8 substances combustibles 11 parties d'azote).

Dans la poussière d'os agglutinée, il admet une perte pour l'incinération du cartillage qu'il évalue à 4,6 d'azote !

(2) A cette occasion, je vois avec une vive satisfaction que parmi les jeunes gens à l'instruction chimique desquels j'ai été assez heureux de contribuer, et qui ont consacré leurs forces et leurs connaissances au progrès de l'agriculture, aucun n'appartient aux partisans de la théorie de l'azote.

De toutes les grandes espérances que la chimie avait fait naitre, il n'est resté dans l'esprit des cultivateurs que la conviction vague et incertaine d'ailleurs, de l'utilité, peut-être de la nécessité de la chimie.

Une autre cause de ce résultat déplorable, c'est que les hommes qui dès l'origine ont entrepris d'accorder la science avec la pratique n'ont pas su interpréter convenablement les principes de la science, et ne possédaient pas une connaissance exacte de la pratique et de ses besoins. Croyant ne pouvoir attaquer directement les notions fausses et erronées de plusieurs agriculteurs empiriques qui font peu de cas de la science, et s'imaginant qu'ils gagneraient mieux ces derniers en partageant leurs préjugés, ils agirent donc, non pas avec la conscience de leurs forces, mais avec le sentiment de leur faiblesse. S'ils avaient pu présenter à ces cultivateurs, au lieu de l'erreur, la vérité, à la place d'une vaine science la science véritable, basée sur de solides fondements, et en opposition avec des préjugés, des rectifications réelles et certaines, avec quelle rapidité n'auraient-ils pas convaincu, même les plus récalcitrants. Mais dans la plupart des cas, ils firent tourner au profit des empiriques qui avaient si peu d'estime pour eux, le bon sens et la logique, et renoncèrent ainsi à l'approbation et à l'appui de la meilleure partie des cultivateurs éclairés, lesquels ne s'opposaient pas dans le principe au progrès, mais qui ont fini par n'avoir que du dédain pour tout cet étalage vain et inutile d'analyses chimiques et de résultats numériques.

La tâche de la chimie agricole était d'épargner des tâtonnements à la pratique, dépourvue de principes, et d'abréger la durée de l'expérience, au lieu de couvrir, en l'élargissant, la route de nombres inutiles; elle fit ainsi manquer le but essentiel de la science, savoir : *la domination raisonnée du cultivateur sur ses champs.*

L'expérience de l'agriculture pratique est et doit être le minéral dont il appartient à la science d'extraire le noble métal en le séparant de sa gangue pierreuse. Mais ce fut une grande faute de faire au préjudice de la science, sans un examen approfondi, une concession aux

opinions des empiriques , et de leur accorder la prédominance sur les lois de la nature.

Mais seize ans sont un court espace de temps pour mettre en lumière des opinions primitivement obscures , et toute la justesse de leur application ; si le caractère de toute période de transformation est un conflit d'opinions opposées , on jugera de la vérité de la théorie de l'azote d'après sa défense.

L'évidence de la vraie doctrine se manifestera par ses progrès ; celle qui est fondée sur la nature croîtra et se fortifiera parcequ'elle a de profondes racines ; celle qui ne repose que sur des opinions ne peut que varier : nous reconnaitrons l'une et l'autre à leurs fruits



FABLE

Par M. DELERUE, Membre résidant.

Séance du 3 août 1856.

L'INDUSTRIEL ET LE JOUEUR A LA BOURSE.

Le travail , voyez-vous , est à l'agiotage
Ce qu'est l'or le plus pur au plus vil alliage ,
Ce qu'est l'eau des torrents , épurée en son cours ,
A celle des ruisseaux venant des carrefours ,
Ce qu'à l'active abeille est le frelon rapace ,
Ce qu'au rude labeur est une aveugle audace ;
Le travail c'est la loi , le devoir , la vertu ,
C'est le lutteur blessé mais jamais abattu.
Le travail , voyez-vous , c'est une noble chose ,
Mais j'entends le travail de l'esprit ou des bras
Qui blanchit les cheveux , que la sueur arrose ,
Que l'on prend en naissant , que l'on quitte au trépas ,
Qui rapporte un salaire , un gain juste , équitable ,
Un or purifié par un labeur louable ,
Et non ce vil trafic de prime et de report ,
Ce honteux jeu de bourse , à la hausse , à la baisse ,
Où l'on prend des écus , mais où l'honneur se laisse !
Qui nous fait grand seigneur sans peine et sans efforts ,
Qui nous donne chevaux , laquais , luxe de table ,
Qui . . . mais pardon , j'ai promis une fable .

- « Vous travaillez , mon cher , depuis plus de trente ans
» Et vous n'avez encore ni chevaux , ni voiture ,
» Je ne comprends pas , je vous jure ,
» A quoi vous avez pu passer ainsi le temps .
» Je n'entends point ici faire un trait de satire ,
» Mais on a bien raison de dire
» Que tous les gens du temps passé
» Ont tous leur temps bien mal passé .

- » Vous aurez entrepris une mauvaise veine ,
- » Car moi , dans le commerce , un des derniers venus ,
- » J'ai déjà su gagner , sans douleur et sans peine ,
- » Près de cent mille écus . »

Ainsi parlait, hier , un seigneur de la Bourse

En abordant un brave industriel ,

Qui répondit : — « Je n'ai pas grâce au ciel ,

« Fait ma fortune au pas de course ,

» Et j'en puis avouer la source :

» C'est l'ordre et le travail bénis par l'Éternel :

» Si j'ai bien moins que vous après trente ans de peines ,

» De soins , de travaux journaliers ,

» J'ai procuré du pain à cinq cents ouvriers

» Et rappelé le sang en leurs arides veines .

» J'ai payé leur travail avec humanité ,

» Et s'ils sont l'instrument de ma prospérité ,

» Ils ont trouvé chez moi , même en des jours d'orage ,

» Un ami sûr , fidèle , un charitable cœur ;

» Comme dans les forêts , sous un puissant ombrage

» La faible plante trouve un abri protecteur .

» Voilà ce que j'ai fait . Mon active industrie

» Fut cent fois plus utile à ma noble patrie ,

» A mes concitoyens , à mon prince , à l'Etat ,

» Que tout votre or gagné sans lutte et sans combat ,

» Votre or ! mais à mes yeux , il n'a point de mérite ,

» Pour rester en vos mains , il fut gagné trop vite .

» Et comme on voit ces fleuves écumeux

» Au jour fatal de leur dérive ,

» Dans leur élan impétueux

» Emporter tout jusqu'à la rive

» Qu'ils étaient venus caresser ;

» Ainsi votre or pêché dans les flots de la bourse

» Sera perdu pour vous , sans aucune ressource ,

» Quand venant à se courroucer ,

» Ces flots dans leur fureur , hélas ! par trop commune

» L'emporteront un jour avec votre fortune . »



ÉTUDES THÉORIQUES ET PRATIQUES

SUR

LA TEINTURE, L'IMPRESSION, LES APPRÊTS ET LA PEINTURE.

Par M. KUHLMANN, Membre résidant.

Séance du 18 avril 1856.

1.^{re} PARTIE.

TEINTURE.

Il est une opinion qui a été des plus accréditées parmi les chimistes qui les premiers se sont occupés de l'étude des phénomènes si compliqués de l'art de la teinture : c'est celle qui consiste à admettre que les matières azotées ont une aptitude à recevoir la teinture plus grande que les matières non azotées. On citait à l'appui de cette opinion la teinture de la soie et de la laine plus facile que celle du coton et du lin. Dans la teinture en rouge d'Andrinople, on a considéré l'emploi des bains de fiente de mouton, comme devant donner une espèce d'animalisation au coton. Les bains de bouse de vache pouvaient, aux yeux des teinturiers, être considérés comme devant produire un résultat analogue. Ces idées, en ce qui concerne la bouse de vache, ont dû être abandonnées par les chimistes, alors surtout que plusieurs substances salines, et en particulier le silicate de soude, ont été substituées à cette matière comme moyen de fixation des mordants.

L'ensemble général de la théorie de la fixation des couleurs sur les tissus a été l'objet de savantes recherches et des plus

judicieuses observations de la part d'un illustre savant bien compétent en cette matière. M. Chevreul a fait voir que cette fixation, plus ou moins facile, dépend tantôt de la nature du tissu, tantôt de la nature de la matière colorante elle-même. Quoi qu'il en soit du degré de fondement de la doctrine de l'animalisation des tissus, j'ai voulu m'assurer si du coton modifié dans sa composition par sa combinaison avec les éléments de l'acide nitrique et, par conséquent, sa transformation en pyroxyline, n'acquerrait pas, par ce fait, des dispositions particulières à absorber les matières colorantes. Je fis préparer avec un grand soin une assez grande quantité de pyroxyline avec du tissu de coton et du tissu de lin, ainsi qu'avec du coton en laine. Je procédai à cette préparation par le procédé de M. Meynier, en employant un mélange d'acide nitrique monohydraté et d'acide sulfurique concentré. La pyroxyline fut lavée plusieurs fois à grande eau, et même trempée pendant quelque temps à froid dans une dissolution de carbonate de soude cristallisé pour être lavée encore.

Après s'être mis ainsi à l'abri de toute influence de l'acide libre, on procéda à différents essais comparatifs d'impression et de teinture des tissus pyroxylés et de tissus non azotés. Pour ces essais, j'eus recours aux soins obligeants et à l'habileté de M. Dietz, mon élève et ancien préparateur, qui dirigeait alors une grande imprimerie d'indiennes, près de Bruxelles. On prépara les tissus pyroxylés par le traitement suivant : on fit tremper ces tissus pendant vingt-quatre heures dans l'eau froide, on les foula, les rinça, les fit tremper ensuite dans l'eau bouillante, et, après un nouveau lavage et une demi-dessiccation, on les soumit au calandrage pour l'impression.

Divers mordants ont été imprimés simultanément sur des tissus de coton et de lin pyroxylés et des parties des mêmes tissus non azotés ; ces derniers avaient été parfaitement débarrassés de tout corps étranger par une ébullition durant trois heures, dans

un bain faible de carbonate de soude, lavés, puis traités par un bain légèrement acidulé par de l'acide sulfurique, lavés de nouveau et enfin, après un demi-séchage, calandrés pour les disposer à l'impression.

L'impression sur les tissus azotés et non azotés eut lieu simultanément avec les mordants suivants :

| | | |
|--------|---|--|
| Noir | { | Pyrolignite de fer à 7 degrés Baumé. Epaissi à l'amidon. |
| Puce | { | 2 parties de pyrolignite de fer à 10 degrés. 1 partie de pyrolignite d'alumine à 8 degrés. Epaissi à l'amidon. |
| Rouge | { | Pyrolignite d'alumine à 8 degrés. Epaissi à l'amidon soluble. |
| Violet | { | Pyrolignite de fer à 1 degré. Epaissi à l'amidon soluble. |
| Lilas | { | Pyrolignite de fer à $\frac{1}{2}$ degré. Epaissi à l'amidon soluble. |
| Bois | { | Décoction de cachou avec acide acétique. Un peu de nitrate de cuivre. |

Les tissus après l'impression sont restés suspendus six jours dans la chambre à oxyder froide, et un jour dans la chambre à oxyder chaude.

On a dégommé au bain de bouse de vache et craie à 70 degrés centigrades pendant dix minutes, bien nettoyé, dégommé une seconde fois dans un même bain à la même chaleur, nettoyé, rincé.

La teinture s'est faite simultanément avec de la garance dans un bain d'eau de rivière légèrement acidulée; on est entré à 35 degrés centigrades et l'on a élevé successivement la température du bain pour arriver, en trois heures, à 85 degrés; enfin on a foulé, rincé et séché.

Les échantillons teints ont été divisés par moitiés, et l'une des moitiés a été soumise au blanchiment par le chlorure de chaux.

Toutes ces opérations permirent de constater les faits suivants :

Tous les tissus azotés restèrent excessivement pâles, comparés aux tissus non azotés, malgré la surabondance de matière tinctoriale. Le tissu azoté, quoique se refusant à se charger des mordants, semble posséder la propriété de se combiner sans le secours de ces derniers avec une partie de la matière colorante de la garance, à en juger par la nuance jaunâtre qui persiste même après le passage au chlorure.

Désireux de m'assurer que les résultats obtenus n'étaient pas dus à des circonstances exceptionnelles, et notamment à une partie d'acide que les lavages exécutés, si complets qu'ils aient été, n'avaient pas entièrement enlevée, je fis renouveler les essais précédents, en faisant tremper les tissus azotés, pendant vingt-quatre heures, dans un bain tiède et léger de carbonate de soude cristallisé, rincer, laver à différentes reprises, cylindrer, humecter et imprimer après dessiccation.

Après l'impression des mordants, ces tissus ont été suspendus dans la chambre à fixer pendant huit jours.

Le dégompage et la teinture ont eu lieu comme dans l'expérience précédemment décrite.

Des résultats entièrement identiques ont été obtenus et les mêmes conclusions doivent en être tirées.

D'autres coupons de coton et un de lin ont été traités à chaud par un bain de pyrolignite de fer et ensuite passés dans un bain de noix de galle. Les tissus azotés ne prirent que peu de mordant et restèrent après la teinture fort pâles comparativement aux tissus de coton et de lin non transformés en pyroxylène.

A la suite de ces essais, des teintures en bleu de Prusse furent tentées sur du coton en laine. Comme pour la teinture en noir par la noix de galle, le coton pyroxylé ne prit qu'une nuance excessivement pâle en la comparant à la couleur du coton non pyroxylé. Mêmes résultats dans une série d'essais de teinture

de coton en laine , en remplaçant la garance par du bois de Brésil.

Ainsi , contrairement à toute prévision , et surtout à la doctrine qui tendrait à admettre d'une manière absolue , l'efficacité de l'existence de l'azote dans la matière à teindre , la pyroxyline se refuse à la teinture. Cela résulte d'une manière incontestable des faits que je viens de consigner.

Des observations récentes de M. Béchamp ayant établi la possibilité de ramener le coton pyroxylé à son état primitif , je voulus m'assurer si , par cette transformation , le coton reprenait aussi son aptitude à recevoir la teinture.

On sait que le procédé de M. Béchamp consiste à faire bouillir pendant assez longtemps la pyroxyline dans une dissolution de protochlorure de fer et à le dépouiller ensuite de l'oxyde de fer qui s'y est fixé au moyen de lavages à l'acide chlorhydrique. Je dois à l'obligeance de cet habile chimiste d'avoir pu , en passant il y a quelques mois à Strasbourg , assister à la reproduction des remarquables résultats de ses recherches sur ce point.

Des expériences comparatives me démontrèrent bientôt que du coton , dénitrifié par le procédé de M. Béchamp , reprenait , en grande partie du moins , la propriété de recevoir les couleurs , qui appartient au coton non azoté.

Mon opinion sur la non-aptitude du coton azoté à recevoir la teinture , était bien fixée à la suite des faits révélés par les expériences que je viens de décrire , lorsqu'une circonstance particulière ramena mon attention sur ce point.

Il m'était resté de mes premiers essais , qui ont eu lieu en janvier 1853 , une assez grande quantité de tissu de coton pyroxylé. Ce tissu , plissé en rouleau serré , avait été introduit dans un bocal à large ouverture , fermé par un bouchon de liège. Il y a deux mois environ , je m'aperçus que le bocal était rempli de vapeurs nitreuses et que le bouchon , imprégné d'acide nitrique ,

qui l'avait corrodé, avait été soulevé pour laisser passage aux vapeurs rutilantes.

Ce phénomène de décomposition spontanée attira mon attention. Quelle a été la cause de cette décomposition ? C'est ce qu'il m'est encore difficile d'apprécier, car du coton pyroxylé qui avait été teint et conservé depuis la même époque, n'avait subi aucune altération.

Je fis laver à grande eau la pyroxyline ainsi décomposée; le tissu était fortement altéré et s'arrachait sous un faible effort; son inflammabilité était considérablement diminuée.

Divers essais analytiques eurent lieu pour établir la proportion des principes nitreux restés en combinaison avec la cellulose. — Ces résultats furent confirmés par M. Wurtz. Voici les chiffres de cet habile chimiste :

I. 0^{gr},4795 de matière desséchée dans le vide à 110 degrés ont donné 0,5495 d'acide carbonique et 0,176 d'eau.

II. 0^{gr},416 de matière desséchée dans le vide à 100 degrés et brûlés avec l'oxyde de cuivre ont donné 27^{cc},75 d'azote.

Température, 9 degrés. Pression, 0^m,7603.

Ces chiffres donnent, en centièmes :

| | |
|----------------|-------|
| Carbone..... | 31,25 |
| Hydrogène..... | 4,08 |
| Azote..... | 7,88 |

Si l'on consulte les analyses du fulmi-coton, on trouve :

| | | |
|-----------------|--------------------------|-------------------------|
| Carbone..... | 28,5 (Demonte et Ménard) | 28,5... 27,9 (Béchamp). |
| Hydrogène... .. | 3,5 | 3,5... 3,5 |
| Azote..... | 11,6 | 11,5... 11,1 |

On voit, par la comparaison de ces résultats, que le coton pyroxylé, altéré spontanément, renferme environ un tiers d'acide nitrique de moins que le fulmi-coton non altéré.

J'eus la curiosité d'examiner comment la pyroxyline ainsi dénitrifiée partiellement se comportait quant à la fixation des couleurs. Des essais de teinture eurent lieu au moyen de la garancine et du bois du Brésil avec ce coton mordancé, au

moyen de l'acétate d'alumine, et je ne fus pas peu étonné de voir que, non-seulement il ne refusait plus de prendre la teinture comme le coton pyroxylé, mais qu'il donnait des couleurs infiniment mieux nourries et plus éclatantes que le coton non azoté et traité dans les mêmes conditions de mordantage et de teinture.

Le phénomène d'une teinture du coton en une nuance approchant de l'écarlate, par le bois du Brésil avec le mordant d'acétate d'alumine fixa particulièrement mon attention, et aussitôt j'entrepris une série de recherches tendant à produire artificiellement un coton nitré avec des propriétés de fixation des couleurs aussi énergiques que celles de la pyroxyline décomposée, qu'une circonstance fortuite avait mise en mes mains.

Après avoir constaté d'une manière irrécusable que dans le coton, résultat de la décomposition de la pyroxyline, les éléments nitreux retenus étaient restés en combinaison chimique avec la cellulose, je reconnus bientôt que ces éléments n'étaient pas entrés dans un état de combinaison aussi stable, en présence des sels de protoxyde de fer, que cela existe dans la pyroxyline.

On soumit à une douce chaleur de la pyroxyline décomposée et de la pyroxyline intacte, dans un bain de sulfate de protoxyde de fer. En très-peu de temps, la pyroxyline, qui avait perdu une partie de ses éléments nitreux, se colora en jaune chamois, tandis que la pyroxyline prit beaucoup moins d'oxyde de fer que du coton ordinaire placé dans les mêmes circonstances. Lorsqu'on transforma l'oxyde de fer en bleu de Prusse par un bain de ferrocyanure de potassium légèrement acidulé, les mêmes différences de couleur se reproduisirent. Ainsi, en résumé, la pyroxyline, en perdant une partie de ses éléments nitreux, non-seulement perd sa résistance à absorber des mordants et des couleurs, mais devient même infiniment plus apte à se charger de ces corps que le coton non azoté.

2.^{me} PARTIE.

Dans la première partie de ce travail j'ai consigné les résultats d'essais ayant pour but de déterminer l'influence sur la fixation des couleurs qui résulte de la transformation des fils et tissus en pyroxyline. A cette occasion, j'ai été à même de constater que la pyroxyline, privée, par une décomposition spontanée, d'une partie de ses principes nitreux, acquérait, au point de vue de la teinture, des propriétés entièrement opposées à celles que mes premiers essais tendaient à faire admettre.

Une nouvelle série d'expériences eut lieu en remplaçant les tissus formés de pyroxyline spontanément décomposée, par des étoffes de coton qui, avant de recevoir le mordant, avaient été mises en contact, pendant un temps plus ou moins long, soit avec de l'acide nitrique à divers degrés de concentration, soit avec des mélanges variables d'acide nitrique et d'acide sulfurique. Les résultats de ces essais furent des plus remarquables. Avec le bois du Brésil, l'acétate d'alumine donna sur coton non azoté des nuances rouges violacées; une immersion pendant vingt minutes dans de l'acide nitrique à 34 degrés, suivie d'un lavage à grande eau et d'un passage dans une faible dissolution de carbonate de soude, au préalable de l'application du mordant, donna une couleur rouge beaucoup plus nourrie et beaucoup moins violacée que celle que prit du coton nou préparé à l'acide. Ce résultat a été confirmé par plusieurs essais successifs. Un effet bien sensible fut produit même par l'immersion du coton pendant une demi-heure, dans le même acide étendu de deux fois son volume d'eau, et dans ce dernier cas le coton ne fut pas sensiblement altéré dans sa solidité.

L'essai comparatif suivant fut l'un des plus remarquables par ses résultats :

N.° 1. Coton sans préparation à l'acide.

N.° 2. Coton resté cinq minutes dans un mélange de 2 vo-

lumes d'acide nitrique à 34 degrés et 1 volume d'acide sulfurique à 66 degrés.

N.° 3. Coton resté deux minutes dans un mélange de 1 volume acide nitrique à 34 degrés et 1 volume d'acide sulfurique à 66 degrés.

N.° 4. Coton resté vingt minutes dans un mélange de 1 volume d'acide nitrique à 34 degrés et 2 volumes d'acide sulfurique à 66 degrés.

N.° 5. Coton resté vingt minutes dans un mélange de 1 volume acide nitrique à 34 degrés et 2 volumes d'acide sulfurique à 66 degrés et 1/2 volume d'eau.

Après les bains acides, les tissus furent lavés à grande eau, passés en un bain de carbonate de soude, puis lavés encore, enfin passés dans un mordant d'acétate d'alumine. La teinture eut lieu dans une décoction de bois du Brésil.

Le coton N.° 1 prit une couleur rouge pâle violacée;

Le N.° 2 prit une teinte rouge moins violette, mais encore assez pâle;

Le N.° 3 une couleur plus nourrie et plus vive;

Le N.° 4 une couleur rouge ponceau beaucoup plus foncée, assez analogue à celle obtenue par la pyroxyline décomposée;

Enfin le N.° 5 prit une couleur rouge foncé d'une richesse extraordinaire, la plus belle nuance qui ait été obtenue dans tous mes essais. L'essai N.° 5 fut reproduit dans les mêmes circonstances en augmentant la force du bain de teinture, et l'on obtint une couleur d'un rouge éclatant tellement foncé, qu'il paraissait brun.

Cette série d'essais fut répétée plusieurs fois, et les mêmes résultats furent constamment obtenus.

Il résulte d'une manière manifeste de ces essais, qu'un mélange d'acide sulfurique et d'acide nitrique donne des couleurs se rapprochant davantage de l'écarlate, que le bain acide qui donne les meilleurs résultats consiste en un mélange de 1 volume acide nitrique à

34 degrés, 2 volumes acide sulfurique à 66 degrés et 1/2 volume d'eau.

Quoique la cochenille et l'orseille ne soient pas des couleurs généralement applicables à la teinture du coton, je fis cependant avec ces matières tinctoriales quelques essais comparatifs.

Le mordant fut encore de l'acétate d'alumine.

Une immersion du coton pendant vingt minutes dans un bain d'acide nitrique pur, ou d'un mélange de 2 volumes acide nitrique et 1 volume acide sulfurique, donna à la teinture avec la cochenille une nuance giroflée pâle, peu différente de celle obtenue sans bain d'acide.

Une immersion pendant vingt minutes dans un bain de 1 volume acide nitrique et de 1 volume acide sulfurique, donna une couleur beaucoup plus foncée.

Enfin le mélange de 1 volume acide nitrique et de 2 volumes acide sulfurique, donna une couleur giroflée d'une intensité de couleur au moins double de celle de l'essai précédent.

Ces résultats sont assez concordants avec ceux observés pour la teinture au bois de Brésil.

Le dernier mélange d'acides permet d'obtenir, aussi sur coton, une couleur assez nourrie avec l'orseille.

On essaya enfin l'emploi de la garancine comme matière tinctoriale.

Un bain d'acide nitrique seul donna sur coton une nuance un peu plus jaune, mais pas plus foncée qu'en l'absence de tout traitement nitreux : 2 volumes acide nitrique et 1 volume acide sulfurique donnèrent une nuance pareille, mais plus foncée que la précédente. 1 volume acide nitrique à 34 degrés et 1 volume acide sulfurique donnèrent une très-belle couleur d'un rouge brun, comme le rouge d'Andrinople avant l'avivage. Par 1 volume acide nitrique et 2 volumes acide sulfurique, on obtint cette même intensité de couleur, mais d'une nuance tirant plus sur l'orange. Enfin vingt minutes de contact du coton avec un mé-

lange de 1 volume acide nitrique, 2 volumes acide sulfurique et 1/2 volume d'eau, donnèrent une couleur rouge très-vive et beaucoup plus foncée que la précédente.

Tous mes essais, qui avaient été faits avec du coton nitré, furent répétés avec de la laine, de la soie, des plumes et du crin, en soumettant ces matières, avant la teinture et le mordantage, aux mêmes traitements par les acides, et des résultats tout aussi remarquables, au point de vue de l'augmentation, de l'intensité et de la richesse des couleurs furent obtenus. Avec de l'acide nitrique étendu de cinq fois son volume d'eau, les effets sont déjà très-prononcés.

Comme, dans le traitement par des acides concentrés, les fils ou tissus, surtout ceux de coton et de lin, sont sensiblement altérés, et qu'ainsi, dans la pratique de la teinture, les résultats qui précèdent n'auraient pas d'application générale, mes essais se sont dirigés vers la fixation sur ces fils ou tissus des matières azotées diverses qui se produisent dans l'action de l'acide nitrique concentré sur certaines matières organiques, en vue d'augmenter leur affinité pour les matières colorantes.

L'acide picrique, qui ne se fixe pas sur coton avec un mordant d'alumine, donne des nuances très-nourries, lorsque le coton a été nitré. Dans ce cas, cet acide agit comme matière colorante, mais il agit aussi comme mordant, surtout pour produire des couleurs composées, soit en donnant des bains d'acide picrique, après l'application sur étoffes des mordants ordinaires, soit en mélangeant cet acide en quantité variable avec la couleur dans le bain de teinture. Les couleurs ainsi composées sont très-vives et présentent les nuances les plus éclatantes, mais elles sont plus particulièrement applicables à la teinture sur laine et sur soie, car, dans la teinture sur coton, l'acide picrique fixé réagit à la longue sur la matière colorante, et en général l'altère profondément, en la faisant virer au jaune.

Il est encore une considération très-importante qui devait me

préoccuper dans mes recherches : c'est le danger de l'emploi de grandes quantités d'acide nitrique pour préparer les étoffes à la teinture. Cet acide, en formant avec les étoffes une véritable combinaison chimique en proportions variables, combinaison que la teinture ne détruit pas, augmente leur combustibilité. Je n'ai pas besoin d'insister sur cette considération; elle s'adresse à des intérêts trop graves, et chacun en saisira tout d'abord l'importance.

Au point de vue de la théorie de la teinture, il est un fait que les résultats des essais que j'ai signalés ont mis hors de doute. Si l'on ne peut faire dépendre la fixation des couleurs d'un principe à application constante, celui par exemple qui reposerait uniquement sur la composition de la matière à teindre, si, comme l'a démontré M. Chevreul, cette aptitude procède souvent aussi des propriétés particulières de la matière colorante elle-même, se fixant mieux sur tel ou tel tissu, on peut dès aujourd'hui établir que la composition chimique du corps à teindre a la plus grande influence sur cette fixation; que les teintures sont de véritables combinaisons chimiques, et que les effets dus à la capillarité et à la structure particulière de la matière filamenteuse ne sont que secondaires. C'est du reste ce que je mettrai plus en évidence encore dans la troisième partie de ce Mémoire.

3.^{me} PARTIE.

Les faits nombreux consignés dans les deux premières parties de ce travail démontrent, jusqu'à la dernière évidence, que la fixation des couleurs dans la teinture dépend, sinon exclusivement, du moins en très-grande partie, d'une action chimique entre les matières colorantes et les étoffes dans leur état naturel ou ces étoffes diversement modifiées, soit par leur combinaison avec d'autres corps, soit par un arrangement moléculaire particulier de leurs principes constitutifs. Afin d'établir cette propo-

sition d'une manière incontestable en ce qui concerne la combinaison de la cellulose avec l'acide nitrique, il convient de bien démontrer que cet acide n'intervient pas dans la teinture en se mettant en liberté et en réagissant dans cet état sur les matières colorantes. Pour écarter toute objection à cet égard, il suffirait d'argumenter de ce que les tissus nitrés à différents degrés ne perdent pas, pendant la teinture, leur propriété d'être plus combustibles que les tissus non nitrés, de même que la pyroxyline ne perd aucune de ses propriétés caractéristiques en subissant toutes les opérations de la teinture. Mais d'autres motifs viennent encore s'opposer à l'admission de toute influence étrangère à la nature même du tissu à teindre. Ainsi, j'ai constaté que les étoffes pyroxyliées ne prennent pas plus de couleur dans les bains de teinture à réaction acide que dans les bains alcalins, et que la pyroxyline spontanément décomposée attire, bien plus énergiquement que le coton naturel, les couleurs dans l'une comme dans l'autre circonstance. J'ai mis ces faits hors de doute en teignant du coton naturel, du coton pyroxylé, du coton nitré et de la pyroxyline spontanément décomposée, et cela sans le secours d'aucun mordant, dans une dissolution acide d'indigo et dans une dissolution alcaline d'orseille; toujours les propriétés caractéristiques de la fibre végétale dans ses divers états de combinaison se sont manifestées. J'ajouterai encore que la pyroxyline, privée d'une partie de ses principes nitreux par la décomposition spontanée, et le coton nitré, se comportent dans la teinture de carthame exactement comme dans la teinture de bois de Brésil, de garance, etc., tandis que le fulmi-coton ne prend de couleur dans aucun cas. Il reste donc évident que, par sa combinaison avec une proportion déterminée de principes nitreux, la cellulose se rapproche, quant à ses propriétés d'absorber les couleurs, des matières azotées naturelles.

Il est un point sur lequel je crois devoir insister avec l'illustre auteur de la théorie du contraste simultané des couleurs : c'est

qu'on ne saurait, d'une manière absolue, établir comme principe en teinture, que les tissus azotés naturels ou d'origine animale ont, pour toutes les matières colorantes, une affinité plus grande que les tissus non azotés. On sait que la laine ne prend pas la couleur de carthame avec la même facilité que le coton. Il en est de même pour la laine nitrée; j'ai constaté que si la soie traitée par l'acide nitrique, quoiqu'elle parfaitement dégagée d'acide libre, attire la couleur de la fleur de carthame avec plus d'énergie que la soie dans son état naturel, en donnant une couleur écarlate comme le coton nitré, cette propriété ne s'étend pas au même degré à la laine. Dans tous mes essais précédents, j'ai toujours observé que la laine est de toutes les matières textiles la moins apte à acquérir, par son immersion dans l'acide nitrique, une disposition plus grande à absorber les matières colorantes.

Il ne faudrait pas admettre non plus que tous les corps azotés artificiels possèdent la propriété d'attirer les matières colorantes et de pouvoir servir d'auxiliaire pour les fixer sur les tissus. Des essais faits avec de l'acide urique, du nitrate d'urée et de l'urate de potasse, ne m'ont donné aucun résultat. Si, au point de vue du carthame, la résistance de la laine à prendre cette couleur résulte de propriétés particulières, étrangères à la composition, on doit aussi attribuer aux propriétés particulières de l'acide urique de ne pas pouvoir servir à fixer les couleurs comme les composés nitreux.

Il me restait surtout à examiner jusqu'à quel point de simples modifications dans l'arrangement moléculaire pouvaient apporter des modifications dans l'aptitude des fils et tissus à attirer les matières colorantes et à former avec elles une véritable combinaison chimique.

Il y a quelques années, un manufacturier anglais, M. Merser, a fait connaître que les tissus de coton donnaient dans l'impression et la teinture des couleurs plus nourries en les immergeant, au préalable de l'application des mordants, dans une dissolution concentrée de soude caustique.

J'ai confirmé par quelques essais la vérité de cette assertion , mais je dois ajouter que les résultats obtenus étaient loin d'être comparables , quant à l'intensité des couleurs , à ceux produits par l'action combinée des acides nitrique et sulfurique.

Pour expliquer le phénomène observé par M. Merser, on a attribué la plus grande intensité de couleur produite sur une étoffe à un effet en quelque sorte mécanique , à un simple rapprochement des fibres dont le tissu était composé. On était facilement conduit à cet opinion par l'examen des tissus traités par les alcalis caustiques ; ces tissus , en effet , se contractent dans tous les sens sous l'influence de ces alcalis. Cette explication , qui déjà me paraît hasardée lorsqu'il s'agit du traitement des tissus par la soude et lorsqu'il s'agit d'une faible augmentation dans l'intensité des couleurs , est entièrement inadmissible dans les circonstances où l'intensité des couleurs est provoquée par d'autres réactions , notamment par celle de la décomposition spontanée de la pyroxyline.

Quoi qu'il en soit , l'intéressante observation de M. Merser dut fixer mon attention d'autant plus , que d'autres observations tendent à établir que cette propriété des alcalis caustiques est partagée par d'autres corps.

Sans attribuer d'une manière absolue à la cause signalée l'intensité de couleurs que prennent dans la teinture les tissus de coton préparés par la potasse ou la soude , on peut admettre sans difficulté que beaucoup de modifications de la nature des tissus par des agents chimiques énergiques peuvent donner à ces tissus une aptitude plus grande à absorber les couleurs.

En vue de fixer les idées des chimistes sur ce dernier point , j'ai fait des essais nombreux de teinture avec des tissus de coton altérés par l'action de divers agents chimiques avec ou sans le secours de la chaleur. J'altérai des tissus de coton au moyen du chlore , de l'acide chlorhydrique , de l'acide fluorhydrique ; à la teinture , je n'observai aucun résultat , ce qui permet de conclure

tout d'abord que tous les genres d'altérations ne conviennent pas pour rendre plus énergiques les propriétés du coton d'absorber les couleurs. Des résultats des plus favorables furent, par contre, obtenus par l'action des acides sulfurique et phosphorique concentrés. Par l'action de ces acides, les tissus se resserrent comme par les alcalis caustiques, et prennent une certaine translucidité, circonstance qui peut expliquer jusqu'à un certain point leur plus facile pénétrabilité par les dissolutions colorées; mais en présence des faits nombreux signalés dans ce travail, faits où ces effets ne se produisent pas, il me paraît logique d'admettre, d'une manière générale, qu'un arrangement moléculaire différent dans la matière à teindre, alors même qu'il n'y aurait pas de changement dans sa composition chimique, est la cause essentielle des résultats observés. Lorsque les tissus de coton se resserrent et prennent une certaine translucidité, il est évident que la cellulose est modifiée dans sa constitution chimique, elle tend à se transformer en dextrine et en glucose; et alors même qu'on admettrait que la composition de la cellulose n'est pas changée, on pourra dans des corps isomères admettre des propriétés très-différentes. Dans ces cas, un arrangement moléculaire différent peut donner lieu à une combinaison chimique nouvelle; et le résultat d'une plus grande intensité de couleur dans la teinture, sans être expliqué par l'état purement physique de la matière, par une espèce de contraction des fibres du coton ou du lin, doit de préférence être attribué à une combinaison chimique différente. Combien, parmi les matières organiques, ne voyons-nous pas de corps isomères qui affectent cependant des propriétés différentes lorsqu'il s'agit de leur combinaison avec d'autres corps.

Après avoir constaté avec quelle facilité les principes nitreux disposent les fils et tissus à absorber énergiquement les couleurs, après avoir démontré que d'autres agents, qui n'entrent pas en combinaison chimique avec les tissus, peuvent produire des effets analogues, j'ai voulu vérifier expérimentalement la valeur des

opinions énoncées par les auteurs qui se sont occupés d'expliquer les réactions qui s'accomplissent dans la teinture du coton en rouge d'Andrinople, relativement à l'influence qu'exercent dans cette teinture la bouse de vache et le crotin de brebis, dont on y fait fréquemment usage.

Dans cette teinture, dont les procédés sont si compliqués, la fixation de la couleur et sa solidité peuvent dépendre de circonstances diverses : de l'existence d'une matière animale, de la combinaison de cette matière avec les mordants alumineux, de la combinaison des mordants alumineux avec le tanin, enfin de l'emploi des huiles d'olive tournantes ; de sorte qu'il devient nécessaire, pour éclaircir le fait particulier de l'influence des matières azotées, de s'appliquer à étudier l'influence isolée de ces matières sur la fixation des couleurs.

Un fait particulier avait fixé mon attention.

Lorsque l'on soumet à la teinture des œufs pour leur donner les couleurs diverses des *œufs de Pâques*, on peut se contenter de les faire bouillir dans des décoctions de différentes matières tinctoriales, de bois de Brésil, de bois de campêche, de pelures d'oignons, de pains de tournesol, d'orseille, etc. Toutes les couleurs se fixent parfaitement bien sans l'intervention d'aucun mordant, avec cette seule différence que tel œuf prend la couleur plus facilement que tel autre. J'ai pensé que, dans ce cas, la fixation des couleurs devait être déterminée, non par le sel calcaire dont la coque de l'œuf est formée, mais par un enduit azoté fixé à sa surface. Cette présomption s'est bientôt transformée pour moi en réalité par les résultats de l'expérience suivante :

J'ai fait tremper pendant quelques instants des œufs dans de l'acide chlorhydrique affaibli, en ayant la précaution de ne faire atteindre par le liquide acide, que la moitié de la surface de chaque œuf. Par ce contact, les parties de l'œuf soumises à l'action de l'acide se sont couvertes d'une matière émulsive blanche que le lavage subséquent à l'eau a détachée. Les œufs

ainsi traités, étant soumis à la teinture, n'ont pris les couleurs que dans les parties non atteintes par l'acide et où le carbonate de chaux se trouvait recouvert de leur enduit naturel qui a quelque analogie avec l'albumine coagulée. Les parties de l'œuf qui avaient été en contact avec l'acide sont restées parfaitement blanches.

L'énergie de l'albumine à absorber les couleurs me fut démontrée d'ailleurs en teignant dans les bains de bois du Brésil, d'orseille, de tournesol, etc., de l'albumine coagulée par la chaleur. Ces curieux résultats devaient me conduire à essayer d'augmenter directement la propriété des tissus d'absorber les couleurs par l'emploi de diverses matières animales. Je fis de nombreux essais en préparant les étoffes de coton, de laine et de soie par une immersion dans une dissolution d'albumine et en coagulant cette albumine sur les tissus par l'action de la chaleur ou d'un acide, au préalable de la teinture.

J'arrivai ainsi à des résultats très-favorables pour la teinture du coton et à des résultats un peu moins significatifs pour la teinture de la soie, mais à peine appréciables pour la laine. Mes essais eurent lieu avec le bois de Brésil, la garance et le bois de campêche.

Après l'albumine, j'ai essayé avec le même succès l'action du lait et du caséum, qui peuvent être coagulés à la surface des tissus au moyen d'un acide. Le lait surtout, soit seul, soit associé aux mordants, m'a donné des couleurs très-nourries.

Enfin j'opérai aussi avec la gélatine; mais, dans ce dernier cas, je déterminai la coagulation au moyen du tanin. J'obtins encore des résultats, mais peu marqués, sans le secours des mordants. J'ai pu constater dans ces derniers essais, que la gélatine, en permettant de fixer très-abondamment le tanin sur les étoffes, peut intervenir très-efficacement dans la teinture en gris ou en noir au moyen des sels de fer. Les couleurs que j'ai ainsi obtenues présentent la plus grande solidité.

Enfin j'ai complété ces recherches en soumettant à un examen attentif l'influence des matières azotées coagulables, comme moyen de fixation sur les tissus dans des conditions d'insolubilité des oxydes métalliques, même de ceux dont les sels ne se décomposent que difficilement au seul contact des tissus.

De nombreux essais comparatifs eurent lieu avec l'acétate d'alumine, le chlorure de manganèse, le sulfate de zinc, le sulfate de cuivre, le sulfate de protoxyde de fer, le perchlorure de mercure et le chlorure de platine.

En employant comme matière tinctoriale le bois de Brésil, on obtint les résultats suivants :

Le coton naturel, sans mordant, prit dans ce bain une couleur rouge-violacé pâle, et le coton albuminé une nuance rouge-violet foncé.

L'intervention des sels métalliques se manifesta de la manière suivante dans le même bain de teinture :

| | COTON NATUREL après immersion dans une dissolution de sels métalliques, lavage immédiat et teinture. | COTON ALBUMINÉ traité de la même manière. |
|-------------------------------|---|--|
| Acétate d'alumine..... | Rouge brun..... | Rouge violacé plus foncé. |
| Chlorure de manganèse..... | Giroflée..... | Giroflée presque noir. |
| Sulfate de zinc..... | Rouge violacé clair.. | Violet foncé |
| Sulfate de cuivre..... | A peu près les mêmes résultats qu'avec le sulfate de zinc. | |
| Sulfate de protoxyde de fer.. | Rouge violet..... | Noir violacé. |
| Perchlorure de mercure..... | Giroflée..... | Noir à reflet rouge. |
| Chlorure de platine..... | Rouge brun sale. ... | Même nuance beaucoup plus foncée. |

Les mêmes essais furent répétés en employant la garance comme matière tinctoriale ; des résultats analogues furent observés, mais les différences ont été moins marquées.

| | COTON NATUREL après immersion dans une dissolution de sels métalliques, lavage et teinture. | COTON ALBUMINÉ traité de la même manière. |
|-------------------------------|---|--|
| Acétate d'alumine..... | Rouge brun..... | Même nuance un peu plus nourrie. |
| Chlorure de manganèse..... | Violet sale..... | » plus foncée. |
| Sulfate de zinc..... | Violet terne..... | » plus foncée. |
| Sulfate de cuivre..... | Violet brun..... | » différence peu sensible. |
| Sulfate de protoxyde de fer.. | Violet foncé..... | » mais plus foncée encore |
| Perchlorure de mercure..... | Giroflée brun..... | » beaucoup plus foncée. |
| Chlorure de platine..... | Brun clair..... | Brun plus rouge et un peu plus foncé. |

De tous ces essais on peut tirer cette conclusion que l'albumine étant appliquée uniformément à la surface des tissus de coton peut servir à y fixer, comme le ferait un mordant, mais d'une manière moins énergique, les couleurs de la garance et du bois de Brésil, et qu'elle peut aussi servir d'intermédiaire pour précipiter sur les étoffes divers oxydes métalliques avec lesquels elle forme des combinaisons insolubles.

Dans la teinture, les étoffes imprégnées de ces combinaisons absorbent avec plus de facilité les couleurs que si ces dernières étaient préparées soit avec l'albumine, soit avec les mêmes sels métalliques pris isolément.

Des résultats analogues ont lieu lorsqu'on fixe le tannin au moyen de la gélatine. Ce dernier corps trouve une application très-heureuse dans la teinture en noir, en produisant une combinaison avec le tannin et l'oxyde de fer. Le tannin seul intervient aussi avec une admirable énergie, pour fixer sur les étoffes l'acétate d'alumine qu'il décompose, ce qui permet d'obtenir les couleurs les plus nourries.

Comme résultat de toutes ces recherches sur la fixation des couleurs dans la teinture, je crois avoir mis hors de doute les propositions suivantes :

1.° Le coton et le lin transformés en pyroxyline ne sont plus susceptibles de recevoir la teinture.

2.° Lorsque la pyroxyline, par une décomposition spontanée, a perdu une partie de ses principes nitreux, non-seulement elle ne présente plus de résistance à la teinture, mais elle absorbe les couleurs avec beaucoup plus d'énergie que la matière textile ordinaire.

3.° Par l'action combinée des acides nitrique et sulfurique, on peut donner artificiellement au coton des dispositions à absorber les couleurs dans la teinture, aussi énergiques que celles que possède la pyroxyline décomposée spontanément.

4.° La potasse et la soude caustique, l'acide sulfurique et l'acide phosphorique, permettent aussi d'augmenter l'aptitude du coton à absorber les couleurs.

5.° D'autres altérations ou modifications du coton par l'ammoniaque, le chlore, l'acide chlorhydrique, l'acide fluorhydrique, avec ou sans le secours de la chaleur, ne lui communiquent pas de propriétés analogues.

6.° Les matières animales neutres peuvent servir utilement d'intermédiaires pour fixer les couleurs sur les fils ou tissus et pour varier la nature des mordants.

Cette propriété leur est particulière : la seule présence de l'azote au nombre de leurs principes constitutifs ne justifierait pas leur aptitude à se teindre, car il est des matières azotées, telles que l'acide urique et les urates, chez lesquelles la disposition d'absorber les couleurs dans la teinture n'existe pas.

7.° La teinture repose essentiellement sur une combinaison chimique entre la matière textile naturelle ou diversement combinée ou modifiée ; l'état physique de cette matière n'intervient dans le phénomène que d'une manière accessoire.

Il est d'ailleurs difficile de distinguer ce qui appartient à l'affinité chimique proprement dite de ce qui est le résultat de la cohésion ; ce qui , dans la teinture de charbon par exemple , procède des propriétés chimiques de ce corps , de ce qui est le résultat de sa porosité.

Dans la plupart des cas, les deux actions réunies concourent au même but et se confondent en quelque sorte.

4.^{me} PARTIE.

Après avoir, dès 1841, indiqué l'utile intervention des silicates solubles pour durcir les pierres et assurer une plus grande durée à nos constructions, j'ai, en 1855, appelé l'attention de la Société sur l'application de ces mêmes agents à l'apprêtage et à la peinture.

Plus récemment, j'ai envisagé la question de la fixation des couleurs au point de vue exclusif de la teinture. Aujourd'hui je vais montrer, en suivant la direction imprimée à mes dernières recherches, qu'il n'est pas sans utilité d'établir quelques points de contact entre les opérations chimiques dont se compose la teinture proprement dite, et les opérations jusqu'ici presque exclusivement mécaniques et artistiques de la peinture et de l'apprêtage. La Société appréciera si j'ai trop présumé de l'utilité de l'intervention des réactions chimiques dans des procédés consacrés par un usage séculaire et auxquels cette longue pratique n'a apporté aucune modification sérieuse.

Après avoir constaté par des expériences nombreuses l'influence qu'exercent les matières animales et en particulier l'albumine et le caséum sur la fixation des couleurs en teinture, j'ai voulu, pour compléter mes démonstrations sur ce point, répéter mes essais en remplaçant ces derniers corps par la gélatine. Ne pouvant dans ce cas coaguler la matière animale sur les étoffes par la chaleur, avec ou sans le secours d'un peu d'acide, j'eus

recours à une réaction bien connue, celle du tannin, qui transforme la gélatine en une matière élastique, insoluble dans l'eau, en un véritable cuir artificiel.

Par ce stratagème chimique, j'obtins le double résultat de permettre, à la faveur de la matière animale, une absorption plus facile des matières colorantes, et de fixer simultanément sur les étoffes une grande quantité de tannin. L'action chimique de ce tannin sur certains sels métalliques, qu'ils entrent dans la composition des mordants ou qu'ils servent de bains de teinture, peut s'exercer d'une manière très-utile dans beaucoup de circonstances.

Ainsi les couleurs garancées peuvent être, par ce moyen, obtenues plus nourries et plus vives, et les sels de fer, formant bain de teinture, et agissant à l'état de dissolution plus ou moins concentrée sur le tannate de gélatine, permettent d'obtenir immédiatement toutes les nuances depuis le gris-clair jusqu'au noir le plus intense.

IMPRESSION ET APPRÊTS.

Impression au tannate de gélatine. — J'ai appliqué la combinaison de gélatine et de tannin, en remplacement de l'albumine, pour fixer par voie d'impression les couleurs minérales et les laques sur les tissus. J'imprime les couleurs broyées avec la dissolution gélatineuse, et, après dessiccation, je passe les étoffes imprimées dans un bain tiède de tannin. Si le prix du tannin pur n'était pas un obstacle à l'utilisation de cette matière, des impressions irréprochables seraient obtenues par mon procédé; les fonds ne prendraient pas une teinte légèrement rousse, que donne une décoction de noix de galle ou des autres matières tannantes habituelles, et aucune opération de blanchiment de fond ne serait nécessaire. En combinant les opérations d'impression d'après les indications qui précèdent avec les opérations

de la teinture en noir , on arrive à des impressions en couleurs variées sur fond gris.

Fixation des couleurs par l'amidon et la baryte ou la chaux.

— Je ne me suis pas borné , pour la fixation des couleurs minérales et des laques , à l'intervention du tannate de gélatine , je me suis adressé aussi à d'autres réactions. La baryte et la chaux décomposent avec une netteté remarquable l'empois liquide de fécule ou d'amidon par la formation d'une combinaison insoluble ; j'ai voulu mettre à profit cette réaction pour fixer les couleurs sur étoffes. A cet effet , j'ai imprimé les couleurs broyées avec de l'empois de fécule récemment préparé , puis , après dessiccation , je passe les étoffes imprimées dans un léger lait de chaux , ou mieux dans de l'eau de baryte.

Le résultat de la fixation des couleurs par ce procédé est atteint sans présenter l'inconvénient de la coloration des fonds , mais les couleurs sont moins solidement fixées que par le tannate de gélatine.

Impression au silicate de soude. — Au nombre de mes applications diverses des silicates solubles , j'ai déjà signalé l'emploi de ces sels dans l'impression sur étoffes. Après que l'impression des couleurs broyées avec une dissolution siliceuse concentrée à 35 ou 40 degrés a eu lieu , il convient de laisser les étoffes exposées pendant quelques jours à l'air , pour compléter ensuite la décomposition du silicate et la fixation de la couleur au moyen d'un bain faible de sel ammoniac.

Enfin j'ai expérimenté encore et avec succès une méthode mixte , qui consiste à imprimer les couleurs délayées dans le liquide siliceux , dans lequel on a fait dissoudre à chaud de la fécule et du savon , et à fixer les couleurs par la chaux ou la baryte.

J'ai cherché dans l'application des principes sur lesquels reposent mes procédés d'impression sur étoffes , à apporter quelques améliorations dans la fabrication des papiers peints soit au point de vue de l'économie , soit à celui de la solidité des couleurs.

Impression sur papier. — L'on sait que de temps immémorial l'impression sur papier a eu lieu au moyen de la gélatine ou colle forte, et que, lorsqu'il s'agit de rendre ces impressions susceptibles d'être lavées, on les recouvre d'un vernis.

On arrive au même résultat par l'application au pinceau d'une dissolution tannante qui, si elle est incolore, n'assombrit pas les couleurs comme le fait une dissolution de noix de galle.

Le procédé de fixation des couleurs sur étoffes avec la fécule rendue insoluble par sa combinaison avec la chaux ou la baryte trouve plus utilement encore son application dans la fabrication des papiers de tenture et peut apporter dans cette industrie une économie notable.

Les bases blanches et les couleurs sont délayées à la température de 30 à 40 degrés dans l'empois liquide de fécule et leur impression a lieu par les procédés ordinaires. Lorsque le travail est fini, et que les impressions sont séchées, leur fixation est complétée au moyen d'un léger lait de chaux ou d'une dissolution saturée à froid de baryte appliqués au pinceau ou de toute autre manière. La partie de ces bases non combinée avec l'amidon, peut être déplacée à la brosse ou par un lavage à l'éponge.

Appréts siliceux. — L'industrie de l'apprêtage des étoffes a aussi déjà fixé mon attention; j'ai mis en application les dissolutions siliceuses pour obtenir tant pour les fils que pour les tissus des apprêts plus ou moins consistants. Pour cela, il suffit d'imprégner d'abord les objets à apprêter d'une dissolution siliceuse plus ou moins concentrée, puis, comme cela se pratique généralement pour le calendrage à chaud, de faire passer les étoffes avant dessiccation complète, et sous une légère pression, sur des cylindres chauffés à la vapeur. En laissant les tissus imprégnés de silicates exposés au contact de l'air pendant quelques jours et en les passant ensuite à l'eau avec ou sans addition d'un peu de sel ammoniac, on obtient un *apprêt chiffon*

Cette méthode d'apprêtage, outre l'avantage de rendre les étoffes moins inflammables, présente celui plus important encore de laisser à la consommation une quantité considérable d'amidon ou de gélatine perdue par les procédés actuels. Pour les étoffes susceptibles de grands frottements, l'enduit siliceux n'ayant pas assez d'élasticité, il est utile d'ajouter un peu d'empois d'amidon à la dissolution de silicate de soude.

Apprêt au tannate de gélatine. — Mes efforts se sont appliqués à obtenir un apprêt permanent, susceptible de lavage et conservant aux étoffes la propriété de reprendre par le calandrage à chaud leur consistance première : là surtout se trouvait à réaliser une grande économie de matières susceptibles de servir à l'alimentation.

Je suis parvenu à résoudre ce problème au moyen de mon enduit de cuir artificiel. Les étoffes étant imprégnées à chaud d'une dissolution plus ou moins concentrée de gélatine, sont parfaitement séchées, puis trempées dans une décoction de noix de galle ou de toute autre matière tannante, pour ensuite, après ou même sans lavage, être calandrées à chaud et être livrées à la consommation.

Les tissus blancs prennent dans cette succession d'opérations une teinte chamois clair ; pour l'apprêtage aussi bien que pour l'impression, il serait donc utile de pouvoir obtenir économiquement une dissolution tannante incolore. Plusieurs applications de cuir artificiel peuvent avoir lieu successivement sur la même étoffe, qui acquiert ainsi beaucoup de consistance, mais, pour beaucoup d'usages, trop de rigidité.

Enduit de cuir artificiel, applications diverses. — On comprend que les applications du tannate de gélatine peuvent être nombreuses. Je l'applique en particulier comme enduit en place de vernis sur bois, sur papier, gravures, dessins à l'estompe, etc., j'en recouvre le plâtre moulé et les pierres poreuses.

Les toiles à voile, les cordages à usage de la marine seront

utilement imprégnées de cuir artificiel qui diminue un peu leur flexibilité, mais leur assurera des conditions d'incorruptibilité précieuses. Lorsque l'enduit de cuir artificiel est appliqué à la conservation de certaines matières organiques, j'ajoute à la dissolution gélatineuse un peu d'acide arsénieux ou de l'arsénite de potasse, comme je le fais pour les dissolutions siliceuses, lorsque je les destine à assurer la conservation des traverses de chemins de fer.

PEINTURE.

§ I. — MATIÈRES AGGLUTINANTES.

En transportant dans la peinture en détrempe les procédés décrits précédemment pour la fixation des couleurs minérales sur étoffes et sur papier, j'ai transformé cette peinture en une véritable opération chimique.

Peinture au tannate de gélatine.—Mes couleurs sont appliquées par les procédés ordinaires, c'est-à-dire au moyen d'une dissolution gélatineuse; elles peuvent être poncées et, après que ces travaux sont achevés, les peintures sont fixées au moyen d'une décoction de noix de galle ou de toute autre dissolution tannante. La gélatine est ainsi rendue insoluble, et les couleurs appliquées ne sont plus enlevées par le lavage.

Une condition essentielle de la réussite de ce mode de fixation est de ne pas employer tout d'abord des dissolutions tannantes concentrées; il convient d'appliquer plusieurs couches de ces dissolutions de plus en plus denses. Si l'on fait usage de noix de galle, la décoction appliquée en premier lieu ne doit contenir les principes solubles que de 6 à 8 parties de noix de galle pour 100 parties d'eau; des dissolutions concentrées auraient une action trop énergique sur les peintures et donneraient des inégalités de nuances. (1)

(1) Ces précautions sont surtout essentielles pour les couleurs claires. Quoique les dissolutions de tannin soient bien graduées, des taches peuvent encore se produire par suite de l'application en couches inégales d'épaisseur de la gélatine elle-même, qui dès lors absorbe aussi inégalement le tannin plus ou moins coloré.

Après la fixation des peintures par des dissolutions faibles, on peut appliquer, sans inconvénient, des dissolutions plus concentrées, et en terminant le travail avec une décoction de noix de galle obtenue avec une partie en poids de cette matière tannante sur cinq parties d'eau, on donne aux peintures à la colle un vernis comparable aux vernis à l'essence, qui d'ailleurs peuvent s'appliquer sans inconvénient sur les couleurs ainsi fixées. (1)

Peinture à l'amidon. — La question de l'économie ayant été mon point de mire principal, j'ai voulu substituer, dans la peinture en détrempe à la gélatine dont l'usage est immémorial, la colle d'amidon ou de fécule (2); le prix de la fécule est de plus de moitié moins élevé que celui de la colle forte, et cette dernière absorbe, pour constituer un liquide convenable pour la peinture, à peine la moitié de la quantité d'eau qui entre dans un empois de fécule également consistant (3). Il s'agit donc, dans ce cas, d'une économie de 75 pour 100 à réaliser dans le prix de la matière agglutinante.

Fixation par la chaux ou la baryte. — En procédant d'après les bases posées pour la fixation des impressions, j'ai obtenu dans la peinture en détrempe à l'amidon les résultats les plus satisfaisants. La colle d'amidon ou de fécule employée tiède se lie admirablement bien avec les couleurs de toute nature, et leur appli-

(1) Cette application du vernis à l'essence, à moins d'être faite en couches très-minces, exclut l'emploi du sulfate artificiel de baryte, dont il sera question à la suite de ce travail. Ce sel, en présence de l'huile ou des essences, acquiert une certaine transparence, ce qui nécessite que l'application du vernis ne soit que superficielle.

(2) L'albumine, le caséum et toutes les autres matières organiques coagulables par la chaux ou la baryte peuvent également être substituées à la gélatine, mais il n'en est pas dont l'emploi présente plus d'économie que l'amidon. L'emploi du lait, déjà tenté, n'est pas entré dans la pratique habituelle de la peinture.

(3) Pour former des colles appropriées à la peinture, la gélatine n'admet guère qu'une addition de 10 fois son poids d'eau, tandis que la fécule admet facilement 30 parties de ce liquide.

cation se fait avec la plus grande facilité; seulement la dissolution amylicée se prête un peu moins bien que la dissolution gélatineuse aux peintures à traits très-fins, mais elle suffit aux exigences de la généralité des décors d'appartements. Après l'application de deux et au plus de trois couches de ces couleurs, leur fixation est assurée par un badigeonnage avec un lait de chaux très-clair ou avec de l'eau de baryte.

De même que pour l'impression sur papier, après dessiccation, l'excès de chaux ou de baryte non combinée se détache avec une brosse et la partie de ces bases fixée par l'amidon est si intimement combinée, qu'elle ne ternit pas les couleurs appliquées.

Peinture siliceuse. — En signalant dans mes précédentes publications la possibilité de remplacer l'huile, les essences et la colle par des dissolutions siliceuses, j'ai dû mentionner certains inconvénients que l'on rencontre dans ce nouveau genre de peinture. Au premier rang se trouve la nécessité de laisser les couleurs siliceuses se raffermir graduellement pour éviter l'écaillage, puis viennent les mouvements que subit le bois par une dessiccation plus complète, enfin l'existence dans certains bois de la résine qui repousse les couleurs.

Le premier de ces inconvénients, lorsque la peinture doit être appliquée sur pierre existe d'autant moins que la pierre est plus poreuse. D'ailleurs dans toutes les applications directes de couleurs siliceuses, sur pierre ou plâtre, il ne faut pas trop prodiguer les silicates, pour éviter le déplacement ultérieur des couleurs sous forme d'écailles; il convient que toujours le fond reste absorbant et ne soit pas complètement saturé de la pâte siliceuse. Des dissolutions à 18 ou 20 degrés de l'aréomètre de Baumé appliquées à plusieurs couches donnent généralement de bons résultats. Ces degrés demandent à être plus élevés dans la peinture sur verre, la plus difficile de toutes et pour laquelle il est surtout important de ne laisser se raffermir les couleurs que très-lentement, en évitant l'action de l'air chaud et sec, afin que la

contraction des molécules siliceuses puisse s'effectuer graduellement sous l'influence de l'acide carbonique de l'air. En usant de cette précaution, ce genre de peinture réussit très-bien, et il est appelé à rendre de grands services à la décoration des vitraux d'église et de certaines parties de nos édifices en général.

Peinture en détrempe fixée par les silicates. — Conduit par les faits précédemment signalés dans ce travail à étudier les conditions de la fixation des couleurs en détrempe, j'ai dû *expérimenter* aussi l'action des silicates. Les premiers résultats de l'application des dissolutions siliceuses sur les couleurs à la colle ou à l'amidon ont été décourageants comme pour le tannin; chaque coup de pinceau formait une tache. En persévérant dans ces essais, je pus bientôt me convaincre qu'en appliquant ces dissolutions à un degré de concentration qui ne dépasse pas 5 à 6 degrés de l'aréomètre de Baumé, on conserve aux couleurs leur uniformité d'intensité, et que deux applications successives de ces dissolutions fixent ces couleurs d'une manière très-stable et permettent leur lavage à l'eau. (1)

Procédé mixte et vernissage. — J'ajouterai qu'un procédé de peinture où l'intervention des silicates solubles m'a paru très-efficace, consiste à ajouter à de l'empois d'amidon à peu près son volume de dissolution siliceuse à 35 ou 40 degrés, et à employer le mélange pour délayer les couleurs à appliquer. Le silicate de soude rend l'empois d'amidon ou de fécule plus liquide et permet ainsi une application plus uniforme des couleurs.

Le même mélange de liquide amylicé et siliceux peut être d'un grand secours pour recouvrir toutes les peintures en détrempe d'un vernis très-solide et très-éclatant, vernis qui peut être utilisé dans une infinité d'autres circonstances.

(1) Lorsqu'il s'agit de peinture de lambris, de bois de lits, etc., susceptibles de servir de refuge aux punaises, j'introduis dans la dissolution siliceuse un peu d'arsénite de potasse ou de soude.

La fixation et le vernissage siliceux des couleurs dans la peinture en détrempe ouvre un vaste champ à la décoration de nos monuments et de nos habitations. Des travaux importants exécutés à Lille sous mes yeux ont déjà fixé l'attention d'un grand nombre d'artistes de haute distinction.

§ II. — BASES BLANCHES ET COULEURS.

Pour mes peintures siliceuses, il est nécessaire d'exclure l'emploi de toutes les couleurs altérées par la réaction alcaline des silicates; il est nécessaire aussi d'exclure les couleurs minérales trop facilement décomposées par ces sels. Ainsi la céruse, le chromate de plomb, le vert de Scheele, le vert de Schweinfurt, le bleu de Prusse et une infinité d'autres couleurs, notamment les laques, ne peuvent faire partie de la palette siliceuse, palette qui d'ailleurs est encore assez complète pour permettre les peintures les plus variées. La base blanche qui couvre le mieux dans ce genre de peinture est le blanc de zinc.

Lorsqu'il s'agit des peintures en détrempe fixées au moyen d'une dissolution de silicate alcalin, ou de peintures mixtes au moyen d'un mélange d'empois de fécule et de dissolution siliceuse ou même lorsque la peinture est faite au moyen de l'amidon fixé par la chaux ou la baryte, il convient encore d'écarter les couleurs altérables par les alcalis; mais il n'en est plus de même dans l'application de ma méthode de fixation par le tannate de gélatine, qui admet l'emploi des couleurs de toute nature: il n'y a d'exception à faire que pour certains sels métalliques, solubles ou hydratés.

J'appelle toute l'attention des architectes et des peintres sur la remarquable réaction de la chaux et de la baryte sur l'empois d'amidon. Cette réaction permet de rendre susceptibles de lavage, même à chaud, des peintures extrêmement économiques, où la craie, le kaolin, l'albâtre gypseux, les ocres, etc., sont appliqués

après avoir été broyés avec un empois légèrement chauffé et contenant environ 1/20 de son poids de fécule. La fixité de ces couleurs est encore remarquable lorsqu'elles sont détrempées au moyen d'un mélange d'empois d'amidon et de dissolution de silicate de soude, sans qu'il soit nécessaire de faire intervenir la chaux ou la baryte.

Plâtre. — J'ai appliqué avec beaucoup de succès le plâtre cuit à la peinture; ce plâtre, surtout lorsqu'il provient de gypse cristallisé, donne des couleurs fort belles, soit que son application ait lieu au moyen d'une dissolution de gélatine, ce qui constitue un véritable stuc, soit qu'elle ait lieu au moyen de l'empois d'amidon fixé par la chaux ou la baryte; dans l'un comme dans l'autre cas, la peinture ou le vernissage siliceux peuvent avoir lieu par-dessus cette base blanche sans qu'il se produise de l'écaillage comme cela est à craindre lorsque l'on recouvre les ornements ordinaires de plâtre moulé d'un enduit siliceux.

Sulfate artificiel de baryte. — De toutes mes applications à la peinture en détrempe, celle qui me paraît la plus importante, c'est la substitution du sulfate artificiel de baryte à la céruse, au blanc de zinc et autres bases blanches. J'ai considéré l'application du blanc de baryte comme susceptible de se généraliser assez promptement pour organiser sa fabrication sur une vaste échelle dans mes usines, où elle se trouve installée à côté de la fabrication des silicates solubles, qui ont déjà pris une place importante dans les usages industriels. J'ai voulu hâter ainsi la vulgarisation des procédés nouveaux.

Le sulfate artificiel de baryte, résultat d'une précipitation chimique, est obtenu et livré au commerce à l'état sec et en pains, mais plus généralement à l'état d'une pâte consistante qui, pour les peintures, ne nécessite aucun travail de broyage (1). Son ap-

(1) Le prix de ce sulfate en pâte ferme est de 22 fr. les 100 kilogr.

plication dans la peinture a lieu, comme celle de toutes les autres bases blanches, en couches successives au moyen de la colle forte ou de l'amidon, ou enfin au moyen d'un mélange d'amidon ou de dissolution siliceuse. Presque transparent lorsqu'il est appliqué à l'huile, ce sulfate couvre parfaitement et tout aussi bien que la céruse et l'oxyde de zinc dans la peinture à la colle et à l'amidon, et présente sur le blanc de plomb et le blanc de zinc l'énorme avantage d'un prix réduit des deux tiers environ. Il n'est pas altérable par les émanations d'hydrogène sulfuré et donne des peintures d'une blancheur et d'une douceur au toucher que les plus fines céruses ne sauraient atteindre (1).

Déjà dans l'industrie ce produit a été l'objet de quelques applications sous le nom de *blanc fixe*; il sert à faire des fonds blancs et satinés dans la fabrication des papiers de tenture et à préparer des cartes glacées.

En ouvrant au sulfate artificiel de baryte une voie nouvelle de débouchés presque illimités par son application à la peinture en détrempe et à la peinture siliceuse, je crois avoir réalisé un véritable progrès dans la décoration et la conservation de nos monuments et de nos habitations.

Le blanc de baryte permettra de faire, avec une extrême économie et à volonté, des peintures blanches, mates ou lustrées, suivant la méthode adoptée pour l'application et la fixation :

(1) Il m'a réussi de faire des moulures très-dures en plâtre en gâchant ce corps avec une dissolution de gélatine et en imprégnant ensuite les objets moulés d'une décoction de noix de galle, ou en gâchant le plâtre avec de l'empois de fécule, et en immergeant ces mêmes objets dans du lait de chaux ou de l'eau de baryte.

Comme moyen de fixation, les dissolutions siliceuses peuvent être dans l'un comme dans l'autre cas employées avec succès.

J'ai aussi basé un procédé de durcissement du plâtre moulé sur son immersion dans de l'eau de baryte ou plusieurs imbibitions superficielles avec cette dissolution. Dans ces cas la baryte forme par la décomposition du sulfate de chaux une couche de sulfate artificiel, et la chaux devenue libre par ce déplacement de l'acide sulfurique attire ensuite peu à peu l'acide carbonique de l'air, ce qui donne au plâtre moulé, sans altération des formes, une enveloppe très-consistante et susceptible de lavage.

peintures qui rivaliseront avec les plus belles peintures au blanc d'argent et au vernis. Aucune peinture ancienne n'est comparable aux plafonds exécutés avec le blanc de baryte appliqué à la gélatine, ou mieux, appliqué avec la fécule ou un mélange d'empois de fécule et de dissolution siliceuse.

J'ajouterai une dernière considération qui n'est pas sans importance : c'est que, par la substitution du sulfate de baryte artificiel à la céruse et au blanc de zinc, comme aussi par la substitution, dans une infinité de circonstances, des peintures en détrempe aux peintures à l'huile et aux essences, indépendamment de l'économie considérable réalisée, j'ai placé l'art de la peinture et les industries manufacturières qui s'appliquent à la fabrication des bases blanches, dans des conditions hygiéniques des plus satisfaisantes. Non-seulement j'évite les dangers qui résultent de la fabrication et de l'emploi de la céruse et même du blanc de zinc, mais encore je supprime l'inconvénient non moins grave de l'odeur des essences.

J'ai voulu pouvoir me prononcer avec assurance sur l'innocuité de la manipulation du blanc de baryte, et à cet effet je me suis livré à une série d'expériences. Tandis que quelques centigrammes de céruse, de blanc de zinc et même de carbonate naturel de baryte, peuvent produire sur la santé des altérations plus ou moins profondes, selon la force des animaux, j'ai pu pendant dix jours consécutifs nourrir des poules avec de la pâte de farine de seigle à laquelle on ajoutait un quart de son poids de sulfate artificiel de baryte, sans que ces poules se soient trouvées incommodées par ce régime. Un petit chien du poids de $2\frac{1}{2}$ kilogrammes a reçu deux jours de suite dans ses aliments et en un seul repas 22 grammes de sulfate artificiel de baryte sec, sans qu'il ait manifesté le moindre malaise.

La plupart des applications dont j'ai successivement entretenu la Société ne sont plus à l'état de simple expérimentation, comme le témoignent les nombreux spécimens que j'ai l'honneur de placer sous ses yeux. M. Denuelle s'est assuré du succès des

peintures siliceuses dans la décoration de nos monuments religieux ; pour le décor des appartements , elles ont été appliquées sur divers points par MM. Wicar et Brébar , peintres à Lille ; pour la peinture des vitraux , une expérience déjà longue est acquise à M. Gaudalet. Il en sera de ces peintures et de celles qui font l'objet de ce travail comme du durcissement des pierres calcaires , aujourd'hui appliqué sur une grande échelle dans des travaux militaires par les ordres de l'illustre maréchal Vaillant , et dans les travaux de raccordement du Louvre aux Tuileries , par M. Lefuel , (1) architecte de l'Empereur ; l'usage s'en répandra lentement peut-être , mais sûrement et sans mécomptes , parce que toutes ces applications sont venues se placer au grand jour sous le patronage de la science qui applaudit au progrès partout où il s'accomplit , et lui vient en aide alors même qu'il ne revêt que la forme d'un simple perfectionnement industriel.

J'ajouterai en terminant que les encouragements les plus sympathiques m'ont été donnés pour la poursuite de ces recherches par les hommes les plus compétents , MM. le comte de Nieuwerkerke , Henri Lemaire , Violet-Le Duc , Flandrin , Mottez ; par un grand appréciateur dont les peintures à fresque font la principale richesse du nouveau musée de Berlin , le célèbre Guillaume de Kaulbach , qui veut bien m'honorer de son amitié ; enfin par un vénérable géologue dont la science déplore la perte récente , le professeur Fuchs , de Munich , qui , il y a bientôt un demi-siècle , avait déjà pressenti et même signalé sans être compris les services que les silicates solubles pouvaient rendre aux beaux-arts , et dont je me plais à proclamer ici la grande perspicacité (2).

(1) M. Lefuel , après avoir pris l'opinion de MM. Leclaire , Vaucher , Boquet , Grénier , Doisy , sur la mise en pratique des procédés nouveaux , dans une conférence à laquelle j'ai assisté , a chargé M. Leclaire d'en faire l'application dans une partie des nouveaux bâtiments du Louvre. Ces essais ne pouvaient être confiés à des mains plus habiles.

(2) En 1855 j'ai fait des essais en vue d'appliquer à la coloration artificielle des pierres poreuses les diverses réactions chimiques qui donnent naissance à des couleurs

stables, en imprégnant successivement les pierres de dissolutions de matières réagissantes, et en choisissant de préférence les réactions qui ne laissent dans les pierres aucune substance saline susceptible de les altérer à la longue. J'étais préoccupé des avantages que l'on pourrait tirer de ces opérations pour mettre en harmonie de couleur, sans application d'un badigeon formant épaisseur, les pierres diverses qui entrent dans une même construction ou des bâtiments anciens avec des constructions nouvelles.

Dans d'autres circonstances, j'ai procédé à la teinture des pierres calcaires en les soumettant à chaud à l'action de dissolutions de sulfates métalliques à oxydes colorés, et cela en vue de les faire servir d'ornements, de même que je les avais durcies par le contact à froid du phosphate acide de chaux et l'acide hydrofluosilicique.

Depuis, voulant utiliser des réactions analogues dans la peinture, j'ai dû avant tout me préoccuper de la résistance des couleurs au lavage sans l'intervention de l'huile, mes réactions ne pouvant être réalisées que dans la peinture à la détrempe ou dans l'impression. Ainsi se justifie l'application des silicates alcalins, de la gélatine fixée par le tannin, de l'amidon fixé par la chaux ou la baryte, enfin, dans quelques circonstances, l'intervention du savon décomposé par les mêmes bases ou par d'autres corps.

Tout en cherchant, au point de vue de l'économie, à remplacer l'huile et les corps gras ou résineux dans la peinture, je pense que des systèmes de peinture mixtes peuvent quelquefois être adoptés avec avantage. Tel est le système de la peinture au lait que proposait Cadet de Vaux au commencement de ce siècle. Des résultats plus économiques peuvent être obtenus par l'action seule de la chaux vive, servant à diviser de l'huile ou des résines dans des conditions où ces corps peuvent être délayés dans les couleurs à appliquer. Ces divers systèmes de travail peuvent acquérir de grandes chances de succès par la fixation des couleurs, après leur application, au moyen du silicate de potasse ou de soude ou du vernis silico-amylacé dont j'ai parlé.

La fixité et la résistance au lavage que peuvent acquérir les peintures à la détrempe seront peut être obtenues plus complètes par d'autres réactions que celles que je signale; aussi je suis bien loin de présenter mes résultats comme le dernier terme de l'utilité de l'application des réactions chimiques dans ces circonstances.

Quant au choix des bases blanches, j'ai particulièrement fait des essais comparatifs avec les sels de chaux, de baryte et de strontiane, carbonates et sulfates naturels et artificiels; j'ai pensé depuis aujourd'hui appeler plus particulièrement l'attention des peintres sur le plâtre fin et le sulfate artificiel de baryte. Je n'ai d'ailleurs en aucune manière entendu exclure de ces peintures à la détrempe les bases blanches usitées aujourd'hui; toute ma préoccupation s'est portée à en chercher de plus belles et de plus économiques.

Après l'étude des bases blanches mon appréciation portera, comme je l'ai fait pour la teinture des pierres, sur l'utilité qu'il peut y avoir de produire, lors de l'application même de la peinture ou de l'impression, certaines couleurs au moyen de réactions chimiques qui peuvent leur donner naissance. Mes expériences sont encore très-incomplètes sur ce point, de grandes difficultés d'exécution rendront toujours ces dernières applications d'une utilité problématique.

NOTICES NÉCROLOGIQUES.

Le 25 novembre 1855, la Société perdait le doyen de ses membres, M. Justin Macquart, le célèbre entomologiste, et à peine cette tombe était-elle fermée qu'elle faisait une nouvelle perte en la personne de Côme-Damien Degland, docteur en médecine, ornithologiste distingué, décédé le 4.^{er} janvier 1856.

Voici les paroles prononcées sur chacune de ces deux tombes par le président M. Violette, au nom de la Société.

Discours sur la tombe de M. Macquart.

« Messieurs,

» Je vous ai réunis pour payer ensemble un tribut de douleur et de regret à la mémoire de notre très-respectable collègue M. Macquart, que la mort vient de nous enlever si cruellement. Soutenu par l'amour de la science, il assistait encore à notre dernière réunion, et nous étions loin de croire qu'il nous serait ravi si promptement. C'en est fait, il n'est plus, il a terminé sa laborieuse carrière; et nous laisse pour exemple une vie bien remplie. Favorisé par la fortune il eût pu jouir de ses bienfaits sans soins et sans labeurs; mais il a préféré le travail, et la science l'a récompensé en embellissant son existence tout entière.

» Il manifesta de bonne heure sa prédilection pour l'histoire naturelle. Jeune encore il suivait nos armées et mettait à profit ses voyages pour étudier la botanique et l'entomologie des pays qu'il parcourait. Plus tard, devenu plus libre et toujours conduit par son amour pour l'histoire naturelle, il explorait la France et la Suisse. Bientôt, des ouvrages importants, fruits de ses premières études, le firent connaître du monde savant et le mirent en relation avec les plus illustres notabilités scientifiques.

» Encouragé par de justes éloges , il continua sans interruption ses remarquables recherches qui vinrent successivement enrichir les nombreux volumes de nos mémoires. C'est là qu'il faut puiser pour connaître et apprécier l'étendue de ces travaux qui ont mérité à M. Macquart une réputation européenne.

» C'est à lui , vous le savez , messieurs , que s'adressaient souvent les professeurs du muséum d'histoire naturelle pour classer la riche collection d'insectes de cet établissement, et si la mort n'y eût mis obstacle , l'académie des sciences l'eût sans doute compté parmi ses membres correspondants.

» Rappellerai-je ici son dévouement pour notre Société dont il fut l'un des fondateurs et qu'il a honorée de ses travaux pendant plus de cinquante-deux ans.

» Aidé par quelques zélés collègues il créa notre musée d'histoire naturelle qui fait honneur à notre cité. Enfin , comme dernier témoignage de son affection pour notre société, il lui a légué une riche bibliothèque, de précieuses collections, et ses dernières paroles exprimaient encore le désir de lui laisser l'herbier qu'il avait amassé pendant sa longue carrière.

» Que dirai-je des qualités aimables de notre regrettable collègue ! Qui ne se rappelle son urbanité , sa douceur , son exquise courtoisie , l'affabilité de ses manières qui faisaient naître la sympathie et le respect dont on se plaisait à l'entourer ?

» Adieu , cher et excellent collègue , puisses-tu jouir auprès de Dieu du repos éternel qu'ont mérité tes vertus et ta piété ; puissent nos regrets adoucir la douleur de ta famille désolée ; nous verrons toujours avec un sentiment de profonde tristesse ta place vide au milieu de nous , et ta mémoire vénérée vivra éternellement dans nos cœurs. »

Discours sur la tombe de M. Degland.

« La tombe vient à peine de se fermer sur notre vénérable doyen, qu'elle s'ouvre de nouveau pour recevoir notre regrettable confrère le docteur Degland. C'est une rude épreuve que nous impose la Providence , un nouvel enseignement pour nous de bien vivre pour bien mourir : acceptons l'un et l'autre avec résignation , et puissions notre consolation dans l'examen de la vie studieuse et bien remplie de notre bon et savant confrère. M. Degland avait acquis dans l'art de guérir une réputation légitime ; chargé d'un service public important , il remplissait ses devoirs avec une rigide exactitude ; les pauvres

regretteront longtemps ses secours, qui ne leur étaient jamais refusés. Aux devoirs du médecin, notre confrère savait allier les études du savant; l'un des fondateurs de notre musée d'histoire naturelle, il consacra des soins constants à cet établissement, et laisse des écrits qui attestent ses connaissances étendues dans l'étude de la nature. Il mettait la dernière main à des travaux importants sur l'ornithologie, lorsque la mort est venue le frapper au milieu de nous, en nous laissant la profonde douleur d'une cruelle séparation. Que la volonté de Dieu soit faite !

» Adieu, cher collègue ! reçois les regrets de tes frères de la Société impériale des Sciences, et repose en paix dans le sein du Créateur, où tu contemples maintenant les vérités éternelles que ton esprit studieux a cherché à entrevoir. Adieu, Degland ! adieu pour toujours. »



JUBILÉ ACADÉMIQUE DE M. DELEZENNE.

La Société impériale des Sciences , de l'Agriculture et des Arts de Lille , a été heureuse de voir se renouveler dans son sein un événement qu'elle avait fêté déjà il y a trois ans. M. Delezenne a atteint , le 12 septembre dernier , la cinquantième année révolue de son entrée à la Société. A cette occasion la Société s'est transportée en corps auprès de son doyen pour lui adresser ses félicitations. M. Chon , président , au nom de ses collègues a prononcé les paroles suivantes :

« Très-cher et vénéré confrère ,

» La Société impériale des sciences , de l'agriculture et des arts de Lille , qui depuis cinquante ans vous compte parmi ses membres résidants , vient aujourd'hui , pour célébrer ce jubilé demi-séculaire , vous offrir ses cordiales félicitations. C'est toujours un bonheur pour une société académique de conserver si longtemps les membres qui ont comme assisté à sa naissance , mais il s'y ajoute un sentiment de légitime fierté lorsque l'ancienneté de services est relevée par une illustration incontestable. En vain votre délicate modestie s'est constamment refusée aux hommages , aux compliments mêmes de vos confrères ; la Société saisit cette occasion de vous forcer à reconnaître que c'est à votre savoir , à vos travaux qu'elle doit une grande partie de la gloire qu'elle a acquise et de la renommée dont elle jouit dans le monde savant. Le nom si répandu de DELEZENNE se placera noblement à côté de celui des MALUS et des MACQUART ses contemporains : il brillera parmi les illustres et bons citoyens que la ville de Lille a produits ; car on peut dire de l'homme qui , par ses labeurs infatigables , a contribué au progrès de la science et à l'honneur de sa patrie , on peut dire de lui qu'il fut un bon citoyen.

» Dieu veuille , très-cher et vénéré confrère , vous accorder encore de longs jours , et pour la Science , cette compagne à laquelle vous restez fidèle avec l'énergie de vos jeunes années , et pour la Société , dont vous êtes l'ornement , le conseil et la tradition vivante.

» C'est le vœu que forme la Société impériale des sciences , de l'agriculture et des arts de Lille tout entière , et je crois être son interprète véritable en vous priant d'agrèer , en cette circonstance solennelle , l'expression d'un profond respect et d'une fraternelle affection. »

DISTRIBUTION SOLENNELLE DES PRIX.

PROCÈS-VERBAL.

Le 3 Août 1856, la SOCIÉTÉ IMPÉRIALE DES SCIENCES, DE L'AGRICULTURE ET DES ARTS DE LILLE, tient sa séance publique sous la présidence de M. BESSON, Préfet du Nord, membre honoraire.

A l'ouverture de la séance, les *Orphéonistes* exécutent un chœur, les *Buveurs*, par Soubre.

Discours de M. le PRÉFET.

M. CHON, président de la Société prononce le discours suivant :

« Messieurs,

» Permettez-moi d'abord quelques mots d'histoire. L'éclat que jettent sur notre ville les institutions scientifiques dont elle a été récemment dotée, rappellent nécessairement la pensée en arrière et l'on aime à suivre les progrès qui se sont réalisés sous l'impulsion d'une administration intelligente. Il me souvient encore du temps où, sortant d'une école célèbre, léger de science comme de tout le reste, celui qui vous parle venait prendre possession d'une chaire créée au collège communal; on lui avait vanté l'activité merveilleuse des habitants de Lille, leur aptitude commerciale et industrielle, leurs mœurs pleines de bonne franchise et d'aménité (tout cela devait se trouver parfaitement vrai); mais en même temps l'on disait que cette population, absorbée par les préoccupations mercantiles, par la filature et le sucre de betterave, était peu sensible aux nobles émotions des arts, aux attraits de la science et des lettres. — Heureusement et une fois de plus, la capitale, cette ville qui doit la plupart de ses illustrations aux autres villes, n'avait sur la province que d'injustes préjugés.

» Il y a vingt ans de cela, et déjà Lille marchait dans une voie de progrès; outre ses *Ecoles primaires* et son *Collège communal* de plein exercice, elle avait des *cours publics de physique et de chimie* professés par des hommes dont les noms sont dans tous les souvenirs. (1) Des *Ecoles académiques* dont l'existence remonte au-delà de 1789, initiaient la jeunesse aux arts du dessin et de la peinture; elles avaient formé les Ducornet, les Serrur, les Deschamps, elles allaient encore produire des artistes d'élite qu'il m'est interdit de désigner plus clairement parce qu'il en est qui m'écoutent. A côté de ces écoles était le *Conservatoire de musique*, d'où sont sortis tant d'éclatantes renommées, tant de chanteurs et de cantatrices habiles, tant d'instrumentistes excellents et de compositeurs distingués, presque tous élèves d'un maître qui ne peut réussir à cacher le plus rare mérite sous la plus rare modestie (2) Bientôt un citoyen à jamais regrettable, âme généreuse dans un corps brisé (3), inspirait la fondation de l'*Association lilloise*, utile institution qui a traversé victorieusement de difficiles épreuves et qui brille avant tout par l'illustre et vénérable président qui a soutenu ses destinées. (4) Le *chevalier Wicar* venait de léguer à sa ville natale le trésor inestimable que le monde artistique nous envie et qui nous permet de prendre sur le fait les premiers jets du génie.

» C'est ainsi que Lille répondait alors à ses détracteurs; à mesure que grandissait sa richesse industrielle et commerciale, elle ajoutait à sa richesse intellectuelle; l'or que versaient dans ses murs les mille canaux du travail était employé à la diffusion de l'instruction et des lumières; l'on y voyait comme deux courants parallèles et rivaux vers le double progrès qui entraîne aujourd'hui les sociétés. Une fois lancée dans cette carrière, elle ne s'arrête plus; d'année en année quelque nouvelle amélioration se réalise. Un professeur que la politique n'a pas pu ravir entièrement à la science continue le *cours de botanique*, son patrimoine, et ouvre un cours de *zoologie* (5); de splendides bâtiments s'élèvent pour le *Lycée*; une *école secondaire de médecine*, depuis longtemps désirée, succède à l'*hôpital militaire d'instruction* qui lui légue en partie ses plus habiles praticiens; enfin et comme le couronnement de l'œuvre, une *Faculté des Sciences* inaugure sous les plus heureux auspices l'ère de l'enseignement supérieur. Je me

(1) MM. Delezenne et Kuhlmann.

(2) M. Baumann.

(3) M. Ed. Gachet.

(4) M. Le Glay.

(5) M. Th. Lestiboudois.

trompe, car cet enseignement existait déjà parmi nous . l'administration y avait pourvu largement par des chaires publiques ; mais il lui manquait une sanction plus haute , des ressources plus étendues , un personnel plus complet. Il appartenait au ministre qui lui-même s'était illustré dans le professorat des Facultés, et qui vient d'être enlevé si jeune au monde savant qui l'aimait , de créer une de ces institutions dont il connaissait toute l'importance. Un jour arrivera peut-être où les lettres ne seront plus seulement , par occasion , une annexe des sciences , mais en deviendront , par droit de conquête , le complément légal et définitif.

» N'est-ce pas, messieurs, une chose remarquable que cet élan studieux d'une grande cité ? Elle veut compter parmi celles qui honorent l'intelligence, aucun sacrifice ne lui coûtera ; avec une constance que rien ne décourage, elle marche, lentement parfois, mais imperturbablement à son but. Ni les révolutions, ni les bruits de la rue, ni la pénurie momentanée de ses finances, ne peuvent la faire dévier ; elle choisira même, comme par défi, les époques de malaise et d'agitation pour entreprendre une œuvre nouvelle. Ce sera l'éternelle honneur des magistrats municipaux qui ont présidé successivement aux destinées de Lille, d'avoir compris les besoins du temps et d'y avoir satisfait ; quelquefois excités, toujours secondés par l'autorité départementale, organe du pouvoir central et souverain, ils ont hardiment grevé le présent au profit de l'avenir.

» J'en appelle aux contemporains des premières années de ce siècle ; je leur demande si, sous le rapport de l'instruction publique, ils retrouvent la ville de Lille telle qu'elle était il y a moins de cinquante ans. Quelle transformation ! Qui reconnaîtrait dans notre immense lycée, l'humble *école centrale* qui fut son berceau ? Logées d'abord, par grâce, dans un grenier de l'hôtel de la mairie, la *physique* et la *chimie* habitent un palais ; *neuf salles d'asile* reçoivent les petits enfants de l'ouvrier ; les malheureux *sourds-muets* parlent et entendent ; une *école professionnelle* prépare les jeunes gens aux travaux de l'industrie ; une *école primaire supérieure* entièrement gratuite est destinée à compléter l'instruction des élèves des écoles communales (1) ; enfin, c'est par *cent mille francs* que se soldent les dépenses de l'enseignement qui autrefois ne tenaient que la plus pauvre place dans le budget municipal.

(1) Un crédit de 1,500 fr. est en outre inscrit chaque année au budget de la ville sous le titre d'indemnité aux parents de douze élèves des écoles primaires, appartenant à des familles nécessiteuses, et désignés parmi les quatre premiers de chaque école pour être admis à l'école supérieure.

» Il est impossible que le niveau intellectuel monte d'un côté, sans qu'il s'élève aussitôt de toutes parts ; à quelque foyer qu'il s'échauffe, l'esprit de l'homme y puise les nobles inspirations ; c'est pourquoi le progrès des études amène celui des arts d'imagination. Trouverait-on, en France, deux villes où la culture de certaines parties de l'art soit plus développée ? Lille a su organiser trois fois en trois périodes décennales les merveilleuses solennités de l'harmonie, décorées du nom de *Festivals*, vingt sociétés musicales rivalisent d'ardeur et de mérite ; si quelque tournoi artistique vient à s'ouvrir, on les voit ramasser le gant, et bientôt charger des palmes de l'art le front de la cité et de l'industrie. Certes, Lille n'est pas une Athènes : elle n'a même pas la prétention d'être l'Athènes du Nord ; jamais, l'innombrable colonnade de ses cheminées à vapeur ne rappellera le péristyle du Parthénon, ni les Propylées, mais du moins elle aura commencé la solution du problème de l'alliance d'éléments qu'on réputait inconciliables.

» Un fait curieux à constater ; c'est que la naissance et la durée de la *Société Impériale des Sciences, de l'Agriculture et des Arts*, coïncident avec cette période demi-séculaire de progrès ; est-ce une coïncidence fortuite ? Non, messieurs. Quoiqu'il ne nous appartienne pas de faire ici l'éloge de nous-mêmes, il ne nous est pas défendu de revendiquer au moins une certaine part dans les œuvres utiles. Presque toujours, chaque institution scientifique ou même artistique a été précédée des vœux ou des conseils de la Société. Je ne veux pas répéter ce que vous disait, il y a deux ans, une voix plus accréditée, plus respectable, éteinte, hélas ! aujourd'hui ; je ne vous rappellerai pas les *Cours publics*, l'*Ecole de Dessin linéaire et de Géométrie descriptive*, le *Conseil de salubrité*, le *Cercle médical*, le *Musée d'histoire naturelle* et tant d'autres créations dont l'origine se retrouverait dans les délibérations de la Société Impériale. Ce sont là ses plus beaux titres de noblesse ; mais si elle n'avait rencontré dans l'administration du département et de la cité les plus libérales sympathies, le désir constant de faire le bien, l'amour éclairé des grandes choses, ses meilleures aspirations auraient été stériles. Grâce à ces excellentes dispositions de l'autorité, aux divers degrés de la hiérarchie, rien n'a été plus simple et plus facile que le rôle de la Société : ou les magistrats provoquaient ses avis, ou la Société n'avait qu'à deviner les intentions des magistrats et elle se bornait à leur prêter le tribut de ses connaissances spéciales. Heureux accord, qui, nous le croyons, ne sera pas moins fécond dans l'avenir que dans le passé. D'ailleurs, la Société Impériale a cette bonne fortune, que tous les progrès de l'organisation de l'enseignement concourent à la renforcer,

à accroître son influence ; recrutée tout à coup des habiles professeurs de la Faculté des Sciences , elle mettra plus que jamais son honneur à rester digne de la confiance et de l'estime qui l'entourent.

» Déjà elle a pu profiter d'une si précieuse adjonction ; ses travaux de l'année 1855 ont grandi encore en importance scientifique ; je ne vous ferai pas l'inutile énumération de tous les articles qui composent nos derniers volumes de Mémoires ; mais pour montrer comment la Société demeure fidèle aux engagements que ses antécédents lui imposent , je signalerai rapidement les plus considérables ; par exemple : de M. Mahistre , professeur à la Faculté , une *Etude sur le travail de la vapeur dans les machines*, une *Démonstration de l'équation du travail des forces* ou des principes des *vitesse virtuelles* , un *Mémoire sur les éclipses de lune et de soleil* , et la *Détermination de l'aplatissement des méridiens terrestres* ; — de M. Delezenne , des *Considérations sur l'acoustique musicale* , étude qui est la continuation de travaux précédents sur l'acoustique ; — de M. Corenwinder , des recherches très-opportunes *sur la composition chimique du lait avant et après la parturition* ; — de M. Lamy , une *note sur les courants électriques engendrés par le magnétisme terrestre* ; — de M. Kuhlmann , un deuxième mémoire *sur les chaux hydrauliques , les pierres artificielles , et diverses applications nouvelles des silicates solubles* , mémoire qui fait suite à des observations et à des expériences antérieures. L'histoire et la littérature ont aussi fourni leur contingent ; l'infatigable M. Le Glay a donné la première partie d'un *Spicilége d'histoire littéraire ou Documents pour servir à l'histoire des Sciences , des Lettres et des Arts dans le Nord de la France* ; — M. de la Fons de Mélicocq , *les Coutumes de la ville d'Estaires au XV.^e siècle* ; — M. Victor Delerue , quelques *ables* dignes de leurs aînés.

» Mais l'œuvre principale de la Société , dans ces derniers temps , est la fondation d'un *Musée technologique* , c'est-à-dire d'un *Musée agricole et industriel*. — Des palais aux proportions colossales , des édifices de géants tels que l'imagination la plus orientale n'aurait pu jadis les concevoir , des merveilles éblouissantes de luxe , d'art , d'industrie , de mécanique , des amas effrayants des produits de la nature et du genre humain ; les cinq parties du monde se rencontrant , à un jour donné , au rendez-vous général , à la fête universelle du travail ; l'homme s'enivrant de sa puissance productive , se complaisant dans l'orgueil légitime de son génie , venant puiser dans la vue des prodiges qu'il a enfantés une fascination et presque une infatuation , dont il a peine à se défendre , au milieu de tant d'incroyables résultats de son intelligence et de son activité ; en un mot , le roi de la création

s'admirant dans sa gloire (un peu trop peut-être !) — Voilà les spectacles , les grandeurs , les extases , si vous voulez , des expositions universelles , mais tout cela est éphémère. Un décret est rendu ; les ouvriers qui avaient disposé ces trésors reviennent pour les enlever au plus vite ; ces brillants tapis , ces étoffes précieuses , ces tissus magnifiques , ces bijoux étincelants , ces machines étonnantes ou délicates , ces flots d'harmonie , cet or , cet argent , ces choses envoyées par les quatre vents du ciel ; tout disparaît , tout fait silence , tout est dit , et il n'en reste qu'un souvenir. Le peuple s'approche encore , par un instinct de curiosité , de cet édifice extraordinaire où s'étaient tout à l'heure les mille fantaisies de l'esprit humain , il n'y a plus qu'une carcasse vide d'où l'âme est sortie.

» Frappé en même temps , et de l'utilité des expositions et de l'inconvénient qui naît de leur courte durée , un membre de la Société impériale , M. Gosselet , a eu l'idée de créer à Lille une exposition permanente. « Si , disait-il dans le texte de sa proposition , ces pompeux étalages représentent assez fidèlement , à un moment donné , le degré où a pu s'élever le génie de la fabrication , ils ne disent rien des efforts qui les ont précédés , ils ne montrent point tout ce qu'il faut de labeur pour atteindre le but ; ils ne préviennent point les tâtonnements nouveaux des hommes inexpérimentés. Comme des jalons posés à de grandes distances , et que le vent renverse à mesure , ils ne laissent pas même la trace de leur existence. » (1) Et la Société , mise en demeure , n'hésita pas à prendre sous sa direction la grande pensée qu'on lui apportait ; le rapport de sa commission fit comprendre : « Que les expositions périodiques des produits de l'industrie ne présentent , avec le nouveau projet , qu'une analogie trompeuse , car elles rassemblent les produits fabriqués seulement , et non point les matières premières ; elles ont pour but d'enregistrer , pour ainsi dire , la situation industrielle à chaque époque , sous le rapport de la qualité , du goût , du prix , et nullement d'enseigner les différentes phases que subit la matière première pour se transformer en produits manufacturés. C'est ce dernier enseignement que donnera le nouveau musée par une exposition méthodique ; il comprendra la série des transformations de la matière travaillée , entre ses deux termes extrêmes , la récolte et l'objet fabriqué , propre à l'usage immédiat du consommateur. » (Rapport de la commission par M. Violette.)

» Communiquée à Monsieur le Préfet du Nord , l'idée de la création d'un *Musée agricole et industriel* fut adoptée aussitôt par le pre-

(1) Proposition de M. Gosselet.

mier magistrat du département, avec cette chaleureuse sympathie qu'il accorde, vous le savez, à toute œuvre d'avenir ; les marques les plus généreuses de sa bienveillance prouvèrent qu'il appréciait hautement les motifs et aussi les résultats probables de l'entreprise ; la municipalité s'empressa d'ajouter son puissant patronage aux efforts de la Société ; elle l'aïda, non-seulement de ses ressources financières, mais encore de démarches personnelles qui devaient nécessairement préparer et consolider le succès ; aujourd'hui enfin, grâce aux soins incessants, au dévouement infatigable de notre ancien président, M. Violette, et de ses confrères de la Commission, MM. Verly, Bachy, Gosselet, qui ont donné leur temps avec la plus louable prodigalité, la Société peut montrer à la cité les premières assises d'un monument qui sera plus tard une de ses gloires. Sans doute, ce n'est encore qu'un modeste commencement, c'est l'embryon à peine formé d'un être immense et complexe, mais n'est-ce pas là le sort des plus grandes choses, qui naissent ordinairement des plus humbles essais ? L'exemple a été bientôt contagieux ; à peine notre pensée était-elle connue, qu'elle provoquait des créations semblables en France et même à l'étranger ; le Conservatoire des Arts-et-Métiers de Paris s'en est emparé immédiatement, au grand avantage du progrès scientifique et industriel.

» Ainsi donc, près du musée Moillet, dans l'ancien local du musée d'histoire naturelle, à côté de la salle « où sont parqués les misères et les oripeaux des nations sauvages, seront établies les pompeuses conquêtes de la civilisation sur la matière. » (4) Le public, admis, dès à présent, à l'exposition agricole et industrielle, pourra juger par les débuts de l'œuvre, de ce qu'elle promet pour l'avenir.

» Ces débuts ne sont pas d'ailleurs à dédaigner ; déjà des dons importants ont été faits au Musée ; les différents règnes s'y trouvent représentés d'une manière remarquable : *Le règne végétal*, par les produits des filatures de lin et de coton, depuis la matière première jusqu'aux tissus fabriqués ; par les riches échantillons d'agriculture qui ont mérité au Comice agricole la grande médaille d'or, par les dentelles de Cambrai et de Bailleul, par les tulles de Lille et de Caudry. — *Le règne minéral*, par la verrerie dans ses diverses phases, depuis les verres à vitres jusqu'aux phares et aux glaces de Saint-Gobain ; par les aciers, depuis le minerai jusqu'aux applications de l'aciérie aux outils et aux instruments ; les produits chimiques, un lingot d'aluminium, cette surprenante découverte destinée aux usages

(4) Proposition de M. Gosselet.

les plus variés ; l'argenterie et le procédé Ruolz , l'or battu , les fers donnés par le gouvernement suédois , les peignes circulaires de cuivre à dents d'acier , les cardes , les tamis de tôle et de zinc remplaçant les tamis de peau. — *Le règne animal*, par les produits des filatures de soie et de laine. Leurs Excellences Messieurs les Ministres de la marine et de la guerre , et notre compatriote , monsieur le commandant du génie Faïdherbe , gouverneur du Sénégal , ont adressé des envois considérables , comprenant les produits des colonies transatlantiques , et ceux de l'Algérie et de la Sénégambie , etc. , etc.

» Voilà , sans compter beaucoup d'autres œuvres de l'industrie que je ne puis énumérer dans ce rapide discours , assez d'éléments pour intéresser la curiosité publique et stimuler les efforts ; mais , encore une fois , le Musée n'est qu'à l'état d'ébauche , il attend tout de la générosité bien entendue de messieurs les industriels eux-mêmes ; il faut que hientôt nous soyons forcés d'augmenter nos cases et nos vitrines , d'élargir nos murailles , et que l'édifice actuel ne réponde plus aux exigences de la multitude des donateurs ; il faut , en un mot , que l'espace nous manque ; tant mieux , et ne craignons rien : la munificence de nos édiles y pourvoira ; elle ne marchandera ni l'air , ni les pierres à une œuvre dont la ville de Lille aura pris l'initiative et dont elle recueillera un jour les fruits.

» Malheureusement , le temps qui améliore les choses emporte les hommes ; ni le talent , ni la science , ni le génie ne charment la mort ; elle a fait encore des vides dans les rangs de la Société ; MM. Degland et Macquart assistaient à notre dernière solennité ; ils jouissaient du bien qu'ils avaient fait , des progrès auxquels ils avaient participé ; aujourd'hui nous les cherchons parmi nous , leur mémoire seule est restée. Tous deux naturalistes éminents , administrateurs zélés de notre musée d'histoire naturelle , ils ont longtemps marché côte à côte dans la carrière du travail , et ils nous ont été ravis presque à la même heure. Pourrions-nous les oublier en ce jour et ne pas leur rendre l'hommage du regret qui leur est dû ? L'un de ces hommes d'élite , celui que son âge autant que son savoir plaçait à notre tête , m'honorait d'une affection dont je serai fier à jamais ; vous me permettez cet égoïsme du souvenir ; je sais d'ailleurs qu'en lui payant un tribut personnel d'admiration , j'acquitte la dette de la Société impériale tout entière. Homme de bien par-dessus tout , chrétien dans la science et par la science , elle n'était pour lui qu'un moyen de s'élever vers les hautes régions morales et religieuses ; le livre de la nature , ce livre qu'il avait si profondément étudié et qu'il déchiffrait si couramment , était vraiment pour lui la voix de Dieu. Travailler était le devoir et le besoin de sa vie , la mort l'a saisi travaillant encore ; elle a dû lui arracher la plume de la main.

» Comprenons cette leçon, Messieurs, nous dont la tête est moins chargée d'années; suivons cette vénérable tradition des laborieuses existences; mais surtout, en admirant dans nos confrères disparus l'harmonie de la conduite et du savoir, souvenons-nous (et c'est leur legs suprême) qu'il y a quelque chose qui vaut encore mieux que la science, mieux que le talent, mieux que le génie, j'entends la dignité des mœurs et la dignité du caractère. »

Les Enfants de Paris (chœur), musique d'Ad. ADAM.

M. DELERUE, membre résidant, lit la fable intitulée : *l'Industriel et le Joueur à la Bourse*. (Voir p. 431.)

M. CHASLES, membre résidant, lit un morceau intitulée la *Jeunesse de Bossuet*. Ce fragment d'une étude plus étendue n'a pu trouver place ici.

La Paix, cantate, paroles de M. DELERUE, musique de M. F. LAVAINNE, membre résidant.

La parole est donnée à M. LAMY, Secrétaire-Général, pour présenter le résumé du travail des commissions et proclamer les noms des personnes qui, à différents titres, ont mérité les distinctions et les récompenses de la Société. M. LAMY s'exprime ainsi :

« Dans sa dernière séance publique, la Société impériale des Sciences, de l'Agriculture et des Arts pouvait se féliciter du nombre, de la variété et de l'importance des travaux que son concours avait fait naître. Depuis longtemps, en effet, les sciences, la littérature, l'histoire, la poésie, les beaux-arts, l'agriculture n'avaient apporté à la fois un aussi large tribut. Cette année, nous ne pouvons le dissimuler, si les concurrents n'ont pas fait défaut, les pièces adressées au concours n'ont pas révélé ce mérite réel, ces qualités solides ou brillantes que la Société se platt à récompenser.

» Dans les sciences, deux mémoires concernant la physique et la mécanique n'ont pas été jugés suffisamment élaborés et complets surtout au point de vue expérimental.

» En littérature, sur quatre pièces de poésie, aucune n'a paru assez irréprochable pour mériter une récompense.

» En agriculture, un projet de ferme, avec plan, devis et mémoire

explicatif a dû être mis hors de concours , parceque l'auteur s'est fait connaître , contrairement aux prescriptions du programme

» Les beaux-arts seuls ont fourni une œuvre digne de récompense : En conséquence , sur le rapport de la commission , composée de MM. Ferd. Lavainne , Chon , Cazeneuve , Danel , Delezenne et Heegmann , la Société décerne une MÉDAILLE D'ARGENT , *grand module* , à M. WATIER , de Lille , auteur de la grande symphonie ayant pour épigraphe : *Musica donum Dei*.

» Sous le titre d'*Encouragements divers*, la Société s'est réservé, dans son programme , de récompenser ou d'encourager par des Primes ou des Médailles les auteurs de productions scientifiques , littéraires , artistiques ou industrielles qui lui paraîtront dignes de ces distinctions.

» Elle décerne à M. BERNIER , de Lille , une GRANDE MÉDAILLE D'ARGENT , pour les perfectionnements qu'il a apportés à la clef dite *anglaise* et à divers ouvrages de serrurerie.

Récompenses aux agents industriels.

» En 1854, la Société a décidé qu'elle récompenserait désormais les ouvriers de l'industrie qui , à de longs services , auront joint une conduite sans reproche. En conséquence elle accorde :

- 1.° *Une Médaille d'argent et une bourse contenant 30 fr.* à M. Albert BERTHE , ouvrier depuis 51 ans chez MM. Woussen frères , filateurs de coton , à Houplines ;
- 2.° *Une Médaille d'argent et une bourse contenant 25 fr.* à M. Fleury LECLERCQ , ouvrier teinturier , depuis 40 ans chez M. Jaspar-Lejosne , à Lille ;
- 3.° *Une Médaille d'argent et une bourse contenant 20 fr.* à M. Charles DELESPAUL , ouvrier teinturier , depuis 36 ans chez M. Delespaul-Wauquier , à Lille ;
- *Une Médaille d'argent et une bourse contenant 20 fr.* à

M. Henri CARDON, ouvrier depuis 34 ans chez MM. Kuhlmann frères, fabricants de produits chimiques, à Loos. »

La séance se termine par un chœur intitulé : *Combat naval*, musique de SAINT-JULIEN.

Immédiatement après ce chant a lieu l'INAUGURATION du MUSÉE INDUSTRIEL ET AGRICOLE, créé par la Société impériale des Sciences.

Le Secrétaire-Général,
LAMY.

Le Président,
CHON.



PROGRAMME DES PRIX

PROPOSÉS PAR LA SOCIÉTÉ IMPÉRIALE DES SCIENCES , DE L'AGRICULTURE
ET DES ARTS DE LILLE , POUR ÊTRE DÉCERNÉS DANS SA SÉANCE SOLEN-
NELLE DE 1858.

SCIENCES , LITTÉRATURE , HISTOIRE , BEAUX-ARTS ,
ÉCONOMIE AGRICOLE ET INDUSTRIELLE.

I. — Sciences.

1.° PHYSIQUE.

On sait que la vapeur qui s'échappe d'un vase contenant de l'eau en ébullition , entraîne mécaniquement avec elle de l'eau à l'état liquide. — La Société récompensera les expériences les plus précises ayant pour but de faire connaître la quantité d'eau entraînée par la vapeur , en tenant compte de la tension de cette vapeur , de la forme du vase et de la grandeur de l'orifice.

II. — Sciences appliquées.

Il sera décerné des MÉDAILLES D'OR :

1.° Pour des expériences tendant à utiliser les vinasses des distil-
leries de jus de betteraves ;

2.° Pour un indicateur constant et sûr du niveau d'eau dans les
chaudières à vapeur ;

3.° Pour des procédés pratiques propres à condenser les vapeurs
nitreuses et le gaz chlorhydrique qui se dégagent dans la fabrication
de l'acide sulfurique et du sulfate de soude ;

4.° Pour la meilleure utilisation des résidus de la fabrication
du chlore et de la soude (chlorure de manganèse et oxysulfure de
calcium) ;

5.° Pour une mécanique destinée à remplacer le battage à la main des fines qualités des cotons Géorgie longue soie , propres à la filature des N.°s 430 , 450 mille mètres et au-dessus ;

6.° Pour l'application , dans l'arrondissement de Lille , de procédés propres à faire disparaître complètement la fumée des foyers ;

7.° Pour le meilleur mémoire ou examen comparatif et expérimental relatif aux différents systèmes adoptés ou proposés , afin de brûler la fumée des foyers des usines ;

8.° Pour l'étude des meilleures dispositions à adopter , dans les filatures de lin , afin de prévenir les accidents qu'engendrent les moteurs mécatiques et les divers organes de transmission.

III. — Littérature.

La Société décernera une MÉDAILLE à la meilleure biographie du diplomate OGER GHISLAIN , de Bousbecques.

IV. — Histoire.

1.° Une MÉDAILLE D'OR à l'auteur du meilleur ouvrage inédit sur une ville ou une commune de l'arrondissement de Lille ;

2.° Une MÉDAILLE D'OR à l'auteur du meilleur mémoire sur la question suivante :

Exposer l'histoire de l'incorporation à la France des provinces qui ont formé le département du Nord , et les résultats de cette incorporation en ce qui concerne l'industrie , le commerce , les mœurs , l'agriculture et les arts.

V. — Poésie.

1.° Une MÉDAILLE à la meilleure cantate destinée à être mise en musique (le sujet laissé au choix des concurrents). La cantate comportera un solo , un trio et un chœur. — Les concurrents devront remettre leurs pièces au Secrétaire-Général avant le 31 mai 1857. (Le prix sera proclamé à la distribution de 1858.)

2.° Une MÉDAILLE D'OR à la meilleure pièce de vers ayant pour titre : *Le Monastère de Just* (Charles-Quint) et *le Rocher de Sainte-Hélène* (Napoléon I.°r).

VI. — *Beaux-Arts.*

Une MÉDAILLE D'OR à l'auteur de la meilleure composition musicale avec orchestre, adaptée à la cantate couronnée par la Société. — Cette médaille sera décernée en 1858. — Les compositions devront être remises avant le 31 mai de cette même année.

VII. — *Agriculture.*

La laine, les plumes, les poils, la corne sont des substances très-riche en azote, mais dont la décomposition est souvent trop lente dans leur emploi comme engrais.

La Société propose une MÉDAILLE D'OR pour un moyen de hâter cette décomposition de la manière la plus favorable à l'agriculture.

AGENTS INDUSTRIELS.

Depuis 1834, la Société récompense par des LIVRETS DE LA CAISSE D'ÉPARGNE, DES PRIMES ET DES MÉDAILLES la fidélité et l'attachement des serviteurs à leurs maîtres; en l'année 1858 elle décernera de semblables distinctions aux vieux serviteurs de l'industrie.

Les certificats délivrés en faveur des Agents agricoles et industriels, devront être reconnus et certifiés sincères par les patrons.

Encouragements divers.

La Société se réserve aussi de récompenser ou d'encourager par des PRIMES ou MÉDAILLES les auteurs de productions scientifiques, littéraires, artistiques, agricoles et industrielles non mentionnées dans le présent programme.

LES MÉDAILLES SERONT EN OR, EN VERMEIL, EN ARGENT OU EN BRONZE, SELON L'IMPORTANCE RECONNUE DES OUVRAGES ENVOYÉS AU CONCOURS.

CONDITIONS GÉNÉRALES DU CONCOURS.

Les Mémoires et Notices présentés au Concours, les certificats des agents industriels seront adressés, *francs de port*, à M. le Secré-

taire-Général de la Société, rue des Jardins, 23 avant le 31 mai 1858. — Ne seront admis à concourir que les mémoires inédits et qui n'auront pas été présentés à d'autres Sociétés académiques. Chaque Mémoire portera une épigraphe, reproduite sur un billet cacheté, contenant le nom et l'adresse de l'auteur. Ce billet ne sera ouvert que dans le cas où le concurrent aura mérité une récompense.

Les cultivateurs et ouvriers qui prétendent aux Médailles et Primes offertes en faveur de l'économie agricole et industrielle devront, avant le 31 mai 1858, par une lettre d'avis, faire connaître leur intention à M. le Secrétaire-Général. Ils devront également lui adresser, pour la même époque, les certificats exigés.

Le Secrétaire-Général,
CH. FROISSART.

Le Président,
LAMY.



LISTE DES MEMBRES DE LA SOCIÉTÉ IMPÉRIALE DES SCIENCES

Du 1.^{er} janvier au 31 décembre 1856.

COMPOSITION DU BUREAU POUR L'ANNÉE 1856.

| | |
|---------------------------------------|-------------|
| <i>Président</i> , | MM. CHON. |
| <i>Vice-président</i> , | PASTEUR, ✱. |
| <i>Secrétaire-général</i> , | LAMY. |
| <i>Secrétaire de correspondance</i> , | DUPUIS. |
| <i>Trésorier</i> , | BACHY. |
| <i>Bibliothécaire</i> , | CHRESTIEN. |

Membres honoraires.

MM. LE PRÉFET du département.

LE MAIRE de la ville de Lille.

DESMAZIÈRES, propriétaire, membre titulaire le
22 août 1817.

Membres titulaires.

Admis en

| | |
|-------------------|---|
| 1806, 12 septemb. | MM. DELEZENNE, ✱, correspondant de l'Institut. |
| 1819, 3 décemb. | LOISET, médecin-vétérinaire. |
| 1821, 7 septemb. | LESTIBOUDOIS, ✱, conseiller-d'Etat, correspondant de l'Institut. |
| 1823, 18 avril. | VERLY, architecte. |
| 1824, 19 mars. | KUHMANN, ✱, fabricant de produits chimiques, correspondant de l'Institut. |
| 1825, 21 octobre. | BAILLY, docteur en médecine. |
| Id. 2 décemb. | HEEGMANN, propriétaire. |
| 1828, 21 novemb. | DE COURCELLES, propriétaire. |
| Id. 5 décemb. | DANEL, propriétaire. |
| 1831, 18 avril. | MOULAS, homme de lettres. |
| 1832, 3 février. | LEGRAND, ✱, avocat, député au Corps législatif. |

| | |
|-------------------|---|
| 1835, 19 juin. | MM. LE GLAY, ✱, conserv. des archiv. du Nord, correspondant de l'Institut. |
| 1836, 1 juillet. | BENVIGNAT, architecte. |
| 1840, 3 janvier. | J. LEFEBVRE, ✱, propriétaire, agronome. |
| Id. 20 novemb. | TESTELIN, docteur en médecine. |
| 1841, 5 mars. | CAZENEUVE, ✱, direct. de l'école de médéc. |
| 1842, 21 janvier. | CHON, professeur au lycée. |
| 1844, 19 avril. | BACHY, propriétaire. |
| Id. 21 juin. | BOLLAERT, ✱, ing. de ponts-et-chauss. (1) |
| Id. 21 juin. | DELERUE, juge-de-paix. |
| 1845, 10 nov. | CALOINE, architecte. |
| 1847, 9 avril. | CHRESTIEN, prof. sup. à l'école de médéc |
| Id. 23 avril. | LAMY, professeur à la faculté |
| 1848, 7 janvier. | LAVAINNE, professeur de musique. |
| Id. 7 janvier. | CORENWINDER, chimiste, agronome. |
| Id. 17 mars. | DUPUIS, avocat. |
| Id. 20 octobre. | PARISE, prof. ^r à l'école de médecine. |
| 1849, 6 avril. | DELIGNE, homme de lettres. |
| 1852, 30 janvier. | BLANQUART-EVRARD, ✱, propriétaire. |
| Id. 20 mai. | COLAS, peintre d'histoire. |
| 1852, 10 déc. | VIOLETTE, ✱, comm. des poudres et salpêt. |
| | CHARIÉ, ✱, ing. en chef des p.-et-chauss.(2) |
| | GARREAU, prof. à l'école de médecine. |
| | BRUNEEL, ✱, homme de lettres. |
| 1854, 28 juillet. | GOSSELET, docteur en médecine. |
| | MEUREIN, maître en pharmacie. |
| | COX, ✱, filateur. |
| | CANNISSIÉ, homme de lettres. |
| Id. 4 août. | FIÉVET, constructeur de machines. |
| Id. 4 août. | DE LAFONS baron DE MÉLICOQ, homme de lettres. (3) |

(1) Devenu correspondant le 15 avril, en quittant Lille.

(2) Id. le 25 janvier, id.

(3) Démissionnaire le 16 mai 1856.

- 1855, 2 mars. MM. LACAZE-DUTHIERS, D.-M., prof.^r à la faculté.
Id. 2 mars. PASTEUR, L., *, doyen et prof.^r à la faculté.
Id. 2 mars. MAHISTRE, professeur à la faculté.
Id. 2 novemb. FROSSARD, Ch. - L., pasteur de l'église réformée.
1856, 7 mars. GISCLARD, L., *, inspct. de l'Acad. (1)
Id. 25 avril. CHASLES, E., professeur au Lycée. (2)
Id. 25 juillet. PAELE, bibliothécaire de la ville.

Membres correspondants. ()*

Admis en

- 1809, 28 février. MM. MARCEL DE SERRES, natural. à Montpellier.
1819, 8 janvier. CHARPENTIER, doct. méd. à Valenciennes.
1820, 16 juin. Onésime LEROY, homme de lettres id.
1821, 5 octob. VILLERMÉ, membre de l'Institut.
1822, 3 mai. DESRUELLES, docteur-médecin à Paris.
1823, 21 février. POIRIER-ST.-BRICE, ing. des mines à Paris.
1824, 7 mai. DUTHILLOEUL, bibliothécaire à Douai.
1825, 21 octob. DESMYTTÈRE, docteur-médecin à Rouen.
1826, 3 février. BRA, statuaire à Douai.
Id. 7 juillet. GEOFFROY-ST.-HILAIRE, memb. de l'Institut.
Id. 3 nov. DUMERIL, membre de l'Institut.
1826, 24 nov. DERODE, V., négociant à Dunkerque.
Id. 1 déc. DUBRUNFAUT, chimiste à Paris.
1827, 2 juin. BREBISSON fils, doct. médecin à Bordeaux.
Id. 21 déc. BEGIN, membre du conseil de santé.
1828, 18 janvier. LECOCQ, M. H., natural. à Clermont-Ferr.
Id. 1 février. DUCHASTEL (le comte), Belgique.
Id. 16 mai. TIMMERMANS, de l'Acad, royale de Belgique.
Id. 6 juin. GUERIN-MENNEVILLE, naturaliste à Paris.
Id. 3 juillet. DUMAST, homme de lettres à Nancy.

(1) Devenu correspondant le 6 novembre, en quittant Sille.

(2) Id. le 18 octobre, id.

(*) Ne sont repris ici que les correspondants ayant entretenu des relations avec la Société dans les trois dernières années.

- 1829, 17 octob. MM. BOUILLET, inspect. des nonum. à Clermont-Ferrand.
Id. 5 déc. M.^{lle} LIBERT, naturaliste à Malmedy. (1)
Id. 16 janvier. MM. LIEBIG, correspondant de l'Institut.
Id. 20 mars. DERHEIMS, pharmacien à St.-Omer.
Id. 20 mars. CORNE, ancien magistrat.
1829, 5 août. VINCENT, membre de l'Institut
Id. 5 août. GIRARDIN, corresp. de l'Institut, à Rouen.
1830, 20 février. DEMEUNYNCK, doct. méd. à Bourbourg.
Id. 7 mai. KUNZE, à Leipsick.
Id. 21 mai. MARTIN-ST.-ANGE, doct.-médecin à Paris.
Id. 19 nov. CONTENCIN (DE), direct. des cultes à Paris.
Id. 17 dec. MOREAU DE JONNÈS, membre de l'Institut.
1831, 31 janvier. Milne EDWARDS, membre de l'Institut.
Id. 31 janvier. SCOUTTETTEN, docteur en médecine à Metz.
1832, 18 mai. JOBARD, à Bruxelles.
Id. 8 juillet. FEE, A. prof., fac de méd. de Strasbourg.
Id. 7 sept. GRAR, avocat à Valenciennes.
Id. 28 sept. GRAVIS, docteur-médecin à Calais.
1833, 1 février. LAISNÉ.
Id. 5 juillet. DESPRETZ, membre de l'Institut.
Id. 20 sept. JUDAS, méd.-militaire en retraite à Passy.
Id. 8 nov. MAIZIÈRES, à Rheims.
Id. 20 déc. MALLET, anc. recteur d'académie à Paris.
1834, 4 juillet. VANDERMAELEN, à Bruxelles.
Id. 19 sept. MICHAUD, naturaliste.
Id. 8 nov. BIDART, docteur-médecin à Arras.
Id. 21 nov. BABINET, membre de l'Institut.
Id. 5 déc. GUERARD, docteur-médecin à Paris.
1835, 6 nov. Auguste DE LA RIVE, professeur de physiq. à Genève.
1837, 3 février. WESTWOOD, naturaliste à Londres.
Id. 3 mars. QUETELET, secrét. de l'Acad. de Bruxelles.
Id. 1 déc. THIERS, membre de l'Institut.

(1) Décédé en 1856.

- 1837, 1 déc. MM. BERKELEY, naturaliste (Angleterre).
1838, 16 mars. DUFOUR, L. corresp. de l'Institut., à St.-Sever.
1839, 15 février. LIOUVILLE, membre de l'Institut.
Id. 19 avril. LEGOUARANT, of. du génie en retr. à Lorient.
Id. 7 juin. Le baron LARREY, docteur en médecine.
Id. 7 juin. WESMAEL, de l'Acad. royale de Belgique.
Id. 6 sept. LACORDAIRE, entomologiste à Liège.
Id. 8 nov. BRESSON, Jacques.
Id. 8 nov. BAUDRIMONT, prof., faculté des sciences de
Bordeaux.
1840, 7 août. GARNIER, bibliothécaire à Amiens.
Id. 4 sept. BRAVAIS, membre de l'Institut.
Id. 16 octob. DUCORNET, peintre. (1)
Id. 18 décemb. COLIN, professeur de chimie.
1841, 3 février. MATHIEU DE MOULEON.
Id. 19 mars. VINGTRINIER, docteur en médecine à Rouen.
1842, 2 sept. DAVAINNE, ingénieur en chef à Arras.
1843, 3 mars. TORDEUX, médecin à Avesnes
Id. 21 avril. HILAIRE DE NEVILLE.
Id. 21 avril. CASTEL, homme de lettres. (2)
1844, 2 mars. LE BIDART DE THUMAIDE, à Liège.
Id. 2 mars. GUASTALLA, médecin à Trieste.
Id. 5 avril. COMTE, ingénieur des mines. (3)
Id. 17 mai. MALHERBE, vice-présid. du trib. de Metz.
Id. 2 nov. DINAUX, Arthur, à Versailles.
1845, 20 juin. CAUMONT (DE).
1846, 6 mars. MULSANT, entomologiste à Lyon.
Id. 17 juillet. WARTMANN, Elie, professeur.
Id. 27 juillet. DUFAY, officier d'administration.
Id. 4 sept. HUBERT-VALLEROUX, docteur-méd. à Paris.
Id. 6 nov. BOUCHARD-CHANTEREAU, nat. à Boulogne.
Id. 11 décemb. BARRÉ, L.

(1) Décédé en 1856.

(2) Id. id.

(3) Id. id.

- 1847, 5 février. MM. PERRON, prof. de philosophie à la faculté de Besançon.
Id. 5 mars. DE BUSSCHER, homme de lettres à Gand.
1848, 5 mai. DECOUSSEMACKER, juge à Dunkerque.
Id. 11 août. DAVID d'Angers, membre de l'Institut. (1)
1849, 6 avril. LANDOUZY, direct. de l'école de médecine de Rheims.
Id. 20 avril. DURAND-FARDEL, docteur-médecin à Paris.
Id. 1 juin. JEANRON, peintre d'histoire à Paris.
1846, 20 juillet. JUSSERAND.
Id. 5 octobre. J. GUÉRIN, rédact. de la *Gazette médicale* de Paris,
Id. 2 nov. MEERSSEMAN, doct. en médecine à Bruges.
1850, 19 juillet. ZANDYCK, doct. méd. à Dunkerque.
Id. 22 nov. REUMES (DE), à Bruxelles.
Id. 20 déc. MILLON, pharmacien en chef à Alger.
1851, 17 janvier. LAMBERT, ingénieur des mines à Mons.
Id. 3 février. PERRIS, Edm., entomolog. à Mont-Marsan.
Id. 2 mai. MAUNY DE MORNAY, chef de division au ministère.
Id. 6 juin. DE LINAS, archéologue à Arras.
1852, 21 mai. GACHET, paléographe à Bruxelles.
Id. 21 mai. AMYOT, avocat à Paris.
Id. 2 juillet. LAMARLE, ingénieur en chef à Douai.
Id. 3 sept. CATALAN, prof. de mathématiques à Paris.
Id. 10 déc. LUYNES, Albert (duc de).
Id. 17 déc. MEUGY, ingénieur des mines à Paris.
Id. 4 déc. IVON VILLARCEAU, astronome à Paris.
1853, 7 janvier. D'HÉRICOURT ACHMET, homme de lettres à Arras.
Id. 4 février. DEBAECKER, homme de lettres à Bergues.
Id. 17 mars. DE BURGOS, agronome à Madrid

(1) Décédé en janvier 1856

| | | |
|-------|-------------|--|
| 1853, | 2 juin. | MM. SERRET , répétiteur a l'école polytechnique. |
| Id. | 2 juin. | PONCHARD , h. de lettres à Boulogne-s-Mer. |
| Id. | 2 sept. | DAVAINE C., docteur-médecin à Paris. |
| Id. | 4 nov. | DUREAU , à Montpellier. |
| Id. | 4 nov. | DANVIN B., docteur-médecin à St.-Pol. |
| 1854, | 13 janvier. | DE BERTRAND , h. de lettres à Dunkerque. |
| Id. | 7 avril. | DE LA FRÉMOYRE , ingénieur des ponts-et-chaussées à Cambrai. |
| Id | 2 juin. | BERGMANN, professeur à la faculté des lettres de Strasbourg. |
| Id. | 2 juin. | MIGNARD , homme de lettres à Dijon. |
| 1855, | 19 janvier. | LIAIS , astronome à l'observatoire de Paris. |
| Id. | 19 janvier. | FAIDHERBE , Léon , lieutenant-colonel du génie , gouverneur du Sénégal |
| Id. | 16 février. | DESCHAMPS DE PAS , ing. des ponts-et-ch. , à St.-Omer. |
| Id. | 13 avril. | VALLEZ , docteur en médecine à Bruxelles. |
| Id | 4 mai. | COMARMOND , conservat. des musées arch. de Lyon. |
| Id. | 18 mai. | MILLE , Aug., ing. des ponts-et-ch. à Paris. |
| Id. | 1 juin. | LEJOLIS , botaniste à Cherbourg. |
| Id. | 15 juin. | GODEFROY-MENILGLAISE , à Paris. |
| Id. | 20 sept. | HAIME, J., naturaliste à Paris. (1) |
| Id. | 7 déc. | BELLARDI , L., naturaliste à Turin. |
| Id. | 7 déc. | FRETIN , maire de Quesnoy. |
| Id. | 21 déc. | LECOMTE, anc. receveur des finances à Paris. |
| 1856, | 18 janvier. | CHARIÉ , insp. des ponts-et-ch. à Paris. |
| Id. | 25 avril. | BOLLAERT , ing. des ponts-et-ch. à Lens. |
| Id. | 11 juillet. | FRANCK, Adolphe, membre de l'Institut. |
| Id. | 11 juillet | NÈVE, Félix, professeur de langues orientales à Louvain. |

(1) Décédé en 1856.

NOTES BIBLIOGRAPHIQUES.

La Société a reçu pendant l'année 1856 ,

1.° DES DIFFÉRENTS MINISTÈRES :

Note sur l'élevage du bétail des espèces bovine, ovine et porcine de l'empire d'Autriche, publiée par ordre du ministre autrichien de l'intérieur.

Rapport fait à l'Académie des Inscriptions et Belles-Lettres, au nom de la commission des antiquités de la France, par M. Adrien de Longpérier, lu dans la séance publique annuelle du 8 août 1856.

Coup-d'œil géologique sur les mines de la monarchie autrichienne, rédigé par ordre de l'Institut impérial et royal de géologie, par le chevalier Fr. de Hauer et Fr. Fœtlerlé, avec une introduction par Guillaume Haidinger, — Publié par le comité I. et R. central, pour l'exposition universelle d'agriculture et d'industrie, à Paris, — Traduit sur l'original allemand, par le comte Aug. Marschall.

Description des machines et procédés consignés dans les brevets d'invention, de perfectionnement et d'importation dont la durée est expirée et dans ceux dont la déchéance a été prononcée, publiée par les ordres de M. le Ministre de l'Agriculture, du Commerce et des Travaux publics. Tome LXXXIV.

Instructions à l'usage des voyageurs en Orient, publiées sous les auspices du comité de la Langue, de l'Histoire et des Arts de la France, par M. Albert Lenoir. Broch. in-8°, Paris, 1856.

Bulletin de la société de l'Histoire de France, N.°s 44 à 49 (1856).

Bulletin du comité de la Langue, de l'Histoire et des Arts de France. Tome II, N.°s 7, 8, 9; tome III, les N.°s 4 à 9.

Revue coloniale, 2.°me série, année 1856.

Instructions à l'usage des voyageurs en Orient, publiées sous les auspices du comité de la Langue, de l'Histoire et des Arts de la France, par M. le marquis de Pastoret. Paris, 1856, broch. in-8.

Description des machines et procédés pour lesquels des brevets d'invention ont été pris sous le régime de la loi du 5 juillet 1844, pu-

blée par les ordres de M. le Ministre de l'Agriculture, du Commerce et des travaux publics. Tomes 17, 18, 19, 20, 21 et 22.

2.^o DE SES MEMBRES RÉSIDANTS :

Catalogue de la bibliothèque de la ville de Lille. Histoire, tome deuxième; par M. Paèle, bibliothécaire.

Rapport fait au nom d'une commission chargée d'examiner le projet de loi portant modification du § 5 de l'article 784 du code de procédure civile, par M. Legrand (Nord), député au Corps législatif.

Conférences sur la loi du drainage, par M. Pierre Legrand, député au Corps législatif.

De l'assimilation des étrangers aux nationaux en matière de recrutement. (Pierre Legrand).

Dictionnaire du patois de Lille, par P. Legrand, deuxième édition, revue et augmentée.

Observations présentées dans la discussion de la loi sur le tarif des sucres des colonies françaises, par M. Legrand, député du Nord, à l'appui de son amendement sur l'article 2. Séance du 17 juin 1856.

Note sur le concours agricole universel de 1856, par M. Loiset.

Un mot sur Louis de Blois et ses œuvres, par le docteur Le Glay.

Voyage aux îles Baléares ou Recherches sur l'anatomie et la physiologie de quelques Mollusques de la Méditerranée, par le docteur F.-J.-H. Lacaze-Duthiers.

Mémoire sur le Bucéphale Haimé (*Bucephales Hamilanus*), helminthe parasite des huîtres et des busardes, par le docteur Lacaze-Duthiers.

Thèses de mécanique et d'astronomie présentées à la Faculté des Sciences de Montpellier, par L. Gisclard.

Lettre à M. le Président de l'Association lilloise, par P. Caloine, 1856.

Paul Chevalier, 1564. Par C.-L. Frossart, pasteur de l'Eglise réformée de Lille.

Les Mineurs, chœur pour voix d'hommes avec solo de baryton, paroles de M. A. Deplanck, musique de M. Ferdinand Lavainne.

Note sur quelques points de la structure du cristallin et de sa capsule à l'état normal et à l'état pathologique, par A. Testelin.

Hymne en l'honneur de Notre-Dame de la Treille, paroles de M. Victor Delerue, musique de M. Ferdinand Lavainne, exécuté par

MM. les Orphéonistes de Lille le 13 avril 1856 , à l'occasion de la distribution des récompenses accordées aux artistes lauréats.

Les Saisons, fantaisie, par Victor Delerue.

Cantate à l'occasion de l'inauguration du monument érigé à Napoléon I.^{er}, par Victor Delerue, 1855.

A l'armée d'Orient , Sébastopol , cantate par Victor Delerue. Lille, 1855.

Un faux axiôme, Victor Delerue, 1856.

Fable et cantate, par Victor Delerue

Etudes analytiques sur les propriétés nutritives des vinasses et des pulpes de betteraves provenant des différents systèmes employés pour l'extraction du sucre dans les distilleries, par M. Meurein.

Des moyens de reconnaître les empoisonnements par le phosphore, par Victor Meurein.

Observations météorologiques faites à Lille pendant l'année 1854-55, par Victor Meurein.

Notes statistiques sur la mortalité de la ville de Lille pendant l'année 1855, par le docteur J. Chrestien

3.° DE SES MEMBRES CORRESPONDANTS :

Supplément à une précédente note sur l'emploi des quarts de ton dans le chant liturgique, par A.-J.-H. Vincent.

Sur la théorie de la gamme et des accords, par M. A.-J.-H. Vincent.

Discours prononcé aux obsèques de M. Amussat, le 16 mai 1856, par M. H.-B. Larrey, au nom de l'Académie impériale de médecine.

Le Hamac, ou nouvel appareil à suspension pour les fractures et les blessures graves du membre inférieur ; par M. Scoutetten. (Mémoire lu à l'Académie impériale de médecine de Paris, séance du 19 août 1856.

Dévotions populaires chez les Flamands de France de l'arrondissement d'Hazebrouck, par M. Raymond de Bertrand.

Lettre à Monsieur Louis, sur le traitement de la diphthérie ou angine couenneuse, par le cautère-mayor, par le docteur Danvin, médecin de l'hôpital de Saint Pol.

De l'occlusion des paupières dans le traitement des ophthalmies et

des maladies des yeux. Discours de M. H. Larrey à l'Académie impériale de médecine, séance du 19 février 1856.

Sur le pain mixte de blé et de riz. Valeur du riz comme aliment, et réflexions générales sur l'alimentation générale, par J. Girardin.

Rapport sur les appareils inventés par M. le docteur Nicolle, d'Elbeuf, lu dans la séance publique du 6 juin 1855, par M. Vingtrinier.

Des enfants dans les prisons et devant la justice, ou des réformes à faire dans les lois pénales et disciplinaires qui leur sont appliquées, (statistique de 1837 à 1854), par Vingtrinier, médecin en chef des prisons de Rouen.

Du calendrier chez les Flamands et les peuples du Nord, par Louis de Baecker.

Rapport de M. de Busscher, sur deux mémoires envoyés au concours de 1854, en réponse à la question suivante : Faire connaître les modifications et changements que l'architecture a subis par l'introduction et l'emploi du verre à vitres dans les édifices publics et privés. Préciser l'époque de cette introduction et désigner les transformations et les améliorations successivement obtenues par ce nouvel élément.

Cour des cloîtres de l'abbaye de Saint-Pierre, à Gand, par Edmond de Busscher, membre de l'Académie de Belgique.

Notice sur Liévin Van den Clite, peintre gaulois au XVI^e siècle, par M. Alexandre Puichart.

Rapport de M. de Busscher.

Chants liturgiques de Thomas Kempis, publiés par C. de Coussemaker, correspondant de l'Institut.

Des vers ascarides lombricoïdes, et des maladies que ces animaux causent, accompagnent ou compliquent, considérés sous le point de vue médico-pratique, par F.-J. Cazin.

De l'organisation d'un service de santé pour les indigents des campagnes, considéré au point de vue administratif, hygiénique et thérapeutique, par F.-J. Cazin.

Centuries of north American fungi by the. Rev. M. J. Berkeley, and the rev. M. A. Curtis.

Botanical notes on the mildew of the vine and hop. by the. Rev. M. J. Berkeley, M. A., F. L. S.

Observations on a form of white rust in pear trees. By the Rev. M. J. Berkeley, M. A. F. L. S.

Notices of British fungi. By the Rev. M. J. Berkeley, M. A. F. L. S. and. C. E. Broome. Esq.

Decades of fungi, by the. Rev. M. J. Berkeley. Decades XLI à L. Deux planches lith.

Some notes upon the Cryptogami portion of the plants collected in Portugal, 1842-1850, by Dr. Fried. Welwitsch. — The fungi by rev. M. J. Berkeley.

Le blé dur, par E. Millon.

Note sur un manuscrit relatif à la hanse de Saint-Omer, par M. L. Deschamps de Pas.

Rapport sur les belles actions des enfants et des instituteurs, par M. Amyot, avocat, etc., à la séance générale de la société pour l'instruction élémentaire du 24 juin 1855.

Mémoire sur le terrain crétacé du nord de la France, et notamment sur le gisement, l'âge et le mode de formation des minerais de fer de l'arrondissement d'Avesnes et de la Belgique, et des minerais de fer en général, par M. A. Meugy, ingénieur des mines.

Rapport verbal fait à la Société française pour la conservation et la description des monuments historiques, dans sa séance du 21 novembre 1854, sur divers monuments et sur plusieurs excursions archéologiques, par M. de Caumont.

Renvoi de l'ordre de la France, de Monseigneur St-Michel, par sa majesté l'empereur Charles cinquième, relation, etc., par Ch. de Linas.

Résultat de l'analyse de quelques terres végétales, au point de vue des amendements dont elles sont susceptibles, par M. Meugy.

Translation des restes de Charles le Téméraire de Nancy à Luxembourg, etc., par Ch. de Linas.

Mémoire explicatif de l'invention de Scheibler pour introduire une exactitude inconnue avant lui dans l'accord des instruments de musique, par M. Lecomte.

De l'influence des chagrins sur l'homme, hygiène de l'affligé, par M. A. Bidart, docteur médecin.

Etudes sur la fièvre puerpérale épidémique, et en particulier sur l'épidémie qui a régné à Dunkerque, du mois de juin 1854 au mois de mars 1855, par le docteur Zandyck.

Monographie médico-pratique et bibliographique de la belladone, par F.-J. Cazin, docteur-médecin, etc.

Considérations destinées à servir de point de départ à ceux qui

veulent étudier l'histoire de l'Afrique septentrionale, et en particulier de la Sénégambie et du Soudan ; par Léon Faidherbe, commandant du génie, gouverneur du Sénégal.

L'Ozone, ou recherches chimiques, météorologiques, physiologiques et médicales sur l'oxygène électrisé, par H. Scoutetten.

Rapport sur les mémoires envoyés pour concourir au prix de morale à décerner en 1852, au nom de la Société de morale, par M. Franck.

Thomas Morus, parallèle entre sa vie et ses doctrines, par M. Franck, membre de l'Académie des sciences morales et politiques.

Rapport sur les mémoires envoyés pour concourir au prix de philosophie proposé en 1843, et à décerner en 1846, au nom de la section de philosophie, par M. Franck.

Note sur la théorie des roulettes, par E. Catalan. (Ext. des nouvelles annales mathématiques, tome XV).

Note sur la sommation de certaines séries, par E. Catalan. (Extrait des nouvelles annales mathématiques, tome XV).

Note sur quelques points de la théorie des séries, par M. E. Catalan.

Discours prononcé par M. Derode à la séance d'installation du bureau de la Société dunkerquoise pour l'année 1856.

Notice sur la topographie de Dunkerque depuis son origine jusqu'à nos jours, et plus particulièrement sous la domination espagnole au XVI^e siècle et au XVII^e, par Victor Derode.

De la véritable orthographe du nom de Jeanne d'Arc, par P.-G. Dumast.

Sur les vraies armoiries de la ville de Nancy, par P.-G. Dumast.

Conchyliologie fossile des terrains tertiaires du bassin de l'Adour, environs de Dax ; par le docteur Grateloup, 1 vol. in-4.^o.

Des ossements humains des cavernes et de l'époque de leurs dépôts ; par M. Morel de Serres, broch. in-4.^o, 1855.

4.^o DE DIVERSES PERSONNES ÉTRANGÈRES A LA SOCIÉTÉ :

La Cinéide, ou la vache reconquise, poème national héroï-comique, en vingt-quatre chants, par l'abbé Ch. du Vivier de Strell.

Observations sur le vinaigre et la détermination de sa richesse en acide acétique, par Emile Bigo.

Grande ouverture de concert composée en symphonie, présentée

le 15 mai 1856 à la Société impériale des Sciences de Lille, pour son concours. Epigraphe : *La musique adoucit les mœurs.*

Etudes historiques sur le coran, par M. Roussel-Defontaine.

Symphonie envoyée au concours de la Société impériale des Sciences de Lille, en 1856. Epigraphe : *Musica Domini Dei.* (Cette symphonie a reçu une médaille d'argent grand module ; son auteur est M. Watier, compositeur à Lille).

Des tumeurs du sein chez l'homme, par E.-L. Bertherand, docteur-médecin.

Expérimentations cliniques sur un nouveau traitement de la fièvre intermittente et de la dysenterie, par E.-L. Bertherand.

La musique, poème lyrique, par J. Lesguillon.

Les quatre saisons, chœur pour quatre voix d'hommes avec solos, paroles de D.-V., musique de Watier.

Ricerche sulle leggi della capillarità memoria del prof. Ad. fr. Zantedeschi.

Procédés des coloristes anciens retrouvés, par Oscar de Haes, professeur de peinture.

Notice historique sur la foire de la St-Jean, à Amiens, par M. l'abbé Jules Corblet.

Discours sur la destruction de l'empire d'Orient, prononcé à la séance publique de la Société des Antiquaires de Picardie.

Suite du mémoire sur la maladie de la vigne, adressé à S. M. Napoléon III, signé Raphael Lambardi.

Système Cheval pour la conservation, l'amélioration, la conduite et le transport des boissons.

Recherches médico-légales sur une intoxication phosphorique, par M. Besnou.

Recherches sur les causes de la production de l'oïdium aurantiacum, ou moisissure rouge qui se développe sur le pain, par M. Besnou.

Observations sur les principales causes de l'élévation du prix du pain et de la viande.

De l'influence du transport par les chemins de fer, sur la santé des animaux destinés à la boucherie et à l'engraissement. Mémoire lu au Comice agricole de Lille, par le docteur E.-L. Bertherand.

Rouissage manufacturier par fermentation continue (avec emploi de la craie) du lin, du chanvre, du mélilot blanc de Sibérie, comme

chanvre ordinaire à bas prix , mode française , par M. Louis Terwanger.

On two new crystalline compounds of zinc and antimony, and on the cause of the variation of composition observed in their crystals. By Josueh P. Cooke Jr., erwing professor of chimistry in haward university.

Epreuves de M. Biot sur les observatoires météorologiques permanents que l'on se propose d'établir en divers points de l'Algérie.

Anzin, grande cantate pour quatre voix d'hommes, paroles d'Alex. Deplanck, musique de Watier

On the vine Mildew. By hugo von Mohl. (Second memoire).

Notice sur les fourneaux économiques, pour la vente de portions d'aliments à cinq centimes, par Pierre Klein, ancien juge, administrateur de la caisse d'épargne, et administrateur de l'un des bureaux de bienfaisance de Paris

Précis sur la franc-maçonnerie, son origine, son histoire, ses doctrines.

Traité théorique et pratique sur l'épuisement pur et simple de l'économie humaine et sur les maladies chroniques les plus répandues, qui ont cette origine, par le docteur Sallenave, avec formulaire.

Recherches géogéniques, par E.-L. Guiet, juge-de-peace à Montfort (Sarthe).

Rapport fait au congrès des délégués des Sociétés savantes, sur les travaux de la Société académique de l'Aube en 1855, par M. le baron Dayen.

5.° DES SOCIÉTÉS CORRESPONDANTES .

AMIENS. — *Société des Antiquaires de Picardie*. — Bulletin de la société, année 1855, N.°s 3 et 4, année 1856, N.°s 1 et 2. — Mémoires, tome XIV, 4 vol. in-8° 1856.

— *Académie des Sciences*. — Mémoires, années 1855 et 1856, 2.° livr.

AMSTERDAM. — *Académie royale des Sciences*. — Catalogue de la bibliothèque de l'Académie royale, 1.° livr., broch. in-8° 1855.

Rapports et communications; 2.° volume, 3.° livr., et 3.° volume, 4.° et 2.° livr.

Mémoires; tome 2.°, un volume in-4.° avec planches, 1855.

- ANGERS.** — *Société industrielle du département de Maine-et-Loire* — Bulletin de la société, 26.^e année, 6.^e de la 2.^e série, 4 vol. in-8.^o 1855.
— *Société d'agriculture.* — Travaux du comice horticole, 5.^e volume, N.^{os} 41, 42.
- ANGOULÊME.** — *Société d'agriculture, sciences et arts du département de la Charente.* — Annales, tome XXXVII, N.^{os} 2, 3 et 4 ; XXXVIII, N.^{os} 1, 2, 3.
- ANVERS.** — *Académie d'archéologie de Belgique.* — Annales de l'académie, tome XII, 3.^e et 4.^e liv. tome XIII, 1.^{re} et 2.^e liv.
- AUCH.** — *Société d'agriculture du Gers* — Revue agricole et horticole, 3.^e année, N.^{os} 8, 9, 10, 11 et 12, 4.^e année, N.^{os} 4, 5, 6, 7, 10, 11, 12.
- BERLIN.** — *Académie royale.* — Mémoires de 1844 à 1854 inclusivement, 15 vol. in-4.^o
- BLOIS.** — *Société des sciences et des lettres.* — Mémoires, tome V, 1856.
- BORDEAUX.** — *Académie impériale.* — Actes, XVII.^e année, 1, 2, 3 et 4 trimestres.
- BOULOGNE-SUR-MER.** — *Société d'agriculture, des sciences et des arts.* — Séance trimestrielle du 10 novembre 1855. — Idem du 29 mars 1856.
- BOURGES.** — *Société d'agriculture du département du Cher.* — Bulletin de la société, tome XX, N.^{os} 61 et 62.
- BRUXELLES.** — *Académie royale des sciences, des lettres et des beaux-arts de Belgique.* — Annuaire de l'académie, 1856. XXII.^e année. — Mémoires des savants étrangers, tomes XXVII et XXVIII, 2 vol in-4.^o, 1856.
— *Société royale de Flor.* — Soixante-huitième et soixante-neuvième expositions publiques, mars et juillet 1856, 2 broch. in-8.^o
- CAEN.** — *Académie impériale des sciences, arts et belles-lettres.* — Mémoires, 4 vol. in-8.^o 1856.
- CHALONS-SUR-MARNE.** — *Société d'agriculture, sciences et arts du département de la Marne.* — Travaux divers de 1855, 1 volume.
- CHERBOURG.** — *Société impériale des sciences naturelles.* — Mémoires, tome III, 1 vol. in-8.^o Paris, 1855

- CLERMONT-EN-AUVERGNE. — *Académie impériale des sciences, belles-lettres et arts.* — Annales scientifiques, littéraires et industrielles de l'Auvergne, tome XXVIII, année 1855, 4 vol. in-8.^o
- CLERMONT-SUR-OISE. — *Société d'Agriculture.* — Bulletins N.^{os} 37 à 40, et 1856, de 1 à 11.
- DIJON. — *Académie des sciences.* — Mémoires de l'académie, 2.^e série, tome IV.
- DOUAI. — *Société impériale d'agriculture, sciences et arts.* — Mémoires, 2.^e série, tome III, 1854-1855, 4 vol. gr. in-8.^o 1856.
- DUNKERQUE. — *Société pour l'encouragement des sciences, des lettres et des arts.* — Mémoires de la société, année 1855, 4 vol. in-8.^o 1856.
- GAND. — *Société royale des beaux-arts et de littérature.* — Annales, 1855-56, 2.^e, 3.^e et 4.^e liv.
- GENÈVE. — *Société de physique et d'histoire naturelle.* — Mémoires, tome XIV, 4.^{re} partie.
- LAON. — *Société académique.* — Bulletin de la société, tome V, 4 vol. in-8.^o 1856.
- LAUZANNE. — *Société vaudoise des sciences naturelles.* — Tome IV, bulletins N.^{os} 36, 37.
- LE MANS. — *Société d'agriculture, sciences et arts de la Sarthe.* — Bulletin, 2.^e série, tome IV. 4.^{re} et 2.^e liv. 1856.
- LILLE. — *Comice agricole* — Archives de l'Agriculture du Nord, tome III, N.^{os} 8 à 12; tome IV, N.^{os} 4 à 8.
— *Conseil central de salubrité du département.* — Rapport sur les travaux pendant l'année 1855, tome XIV.
- LIMOGES. — *Société archéologique et historique du Limousin.* — Bulletin, tome VI.
- LONDRES. — *Société royale d'agriculture.* — Journal, N.^{os} 37 et 38. 2 vol. in-8.^o
- MANCHESTER. — *Société littéraire et philosophique.* — Mémoires de 1805 à 1855, 12 vol. in-8.^o (Manquent les tomes 6 et 7).
- MENDE. — *Société d'agriculture, sciences et arts du département de la Lozère.* — Bulletin, tome 7.^e
- METZ. — *Académie impériale.* — Mémoires, 2.^e série, 3.^e année, 4 vol. in-8.^o

- MONS. — *Société des sciences, arts et des lettres du Hainaut.* — Mémoires, 2.^e série, tome III, 1 vol. in-8.^o 1856.
- MULHOUSE. — *Société industrielle.* — Bulletins de la société, N.^{os} 132, 133, 135.
- MUNICH. — *Académie royale des sciences de Munich.* — Transactions de la classe de mathématiques, 3.^e partie du VII.^e vol.
- NANCY. — *Académie de Stanislas.* — Mémoires de 1855, 1 vol. in-8.^o 1856.
- NANTES. — *Société académique.* — Journal de la section de médecine, 20.^e année, N.^{os} 161, 162, 163.
- NIMES. — *Académie du Gard.* — Mémoires, 1854-55, 1 vol. in-8.^o 1856.
- ORLÉANS. — *Société archéologique de l'Orléanais.* — Mémoires, tomes II et III, 2 vol. gr. in-8.^o
- PARIS. — *Société impériale d'agriculture.* — Bulletin des séances, tome XI, 1856.
— *Société impériale d'horticulture.* — Journal de la société, tome II.
— *Société libre des beaux-arts.* — Annales de la Société, tome XIX. — Journal des beaux-arts, 26.^e année.
- PERPIGNAN. — *Société agricole, scientifique et littéraire des Pyrénées-Orientales.* — IX.^e volume.
- ROUEN. — *Société libre d'émulation.* — Bulletin, année 1854-55. Séance publique du 6 juin 1856.
- SAINT-OMER. — *Société des antiquaires de la Morinie.* — Bulletin historique, 4.^e année, N.^{os} 2, 3 et 4, 5.^e année, 17.^e et 18.^e liv.
- TOULOUSE. — *Académie des jeux floraux.* — Recueil de l'académie, année 1856.
— *Société d'agriculture.* — Journal de la société, tome VII, année 1856.
— *Académie impériale des sciences.* — Mémoire, 4.^e série, tome VI.
- TOURNAI. — *Société historique et littéraire.* — Mémoires, tome III, avril 1856.
- TOURS. — *Société d'agriculture du département d'Indre-et-Loire.* Mémoires de la société, 2.^e partie, du tome XXXIV et tome XXXVI.

TROYES. — *Société d'agriculture, des sciences du département de l'Aube.* — Mémoires, tome VIII, N.^{os} 35 et 36.

VALENCIENNES. — *Société impériale d'agriculture, sciences et arts.*
— Revue agricole, industrielle et littéraire, 7.^e année du N.^o 6
au N.^o 12, et 8.^e année du N.^o 4 à 5.

6.^o PAR ABONNEMENT.

Plantes Cryptogames de France, fascicules 7 et 8, par M. Desmazières, M. R.

Revue des Sociétés savantes, missions scientifiques et littéraires.
Tome I.

Compte-rendu des séances de l'Académie des Sciences. Année 1856.

L'Institut, 1.^{re} et 2.^e section. Année 1856.

Journal d'agriculture pratique. Année 1856.



TABLE DES MATIÈRES

CONTENUES DANS CE VOLUME.

| | Pages |
|---|-------|
| Note sur quelques propriétés des courbes équidistantes, par M. Mahistre, M. R..... | 1 |
| Sur la constitution et la suspension des nuages, par M. Delezenne, M. R..... | 3 |
| Fragment philosophique, par M. A. Gosselet, M. R..... | 25 |
| Notes statistiques sur la mortalité de la ville de Lille, Pendant l'année 1855, par M. Chrestien, M. R..... | 35 |
| Mémoire explicatif de l'invention de Scheibler pour introduire une exactitude, inconnue avant lui, dans l'accord des instruments de musique, par Lecomte, M. C..... | 47 |
| Mémoire sur les archives du chapitre de Saint-Pierre, de Lille, par M. Le Glay, M. R. | 137 |
| Mémoire sur la réfraction astronomique, par M. Heegmann, M. R. . | 177 |
| Mémoire sur le pendule conique ou régulateur à force centrifuge, par M. Mahistre, M. R..... | 221 |
| Études sur les accroissements de force dans les machines de Wolf, par M. Mahistre, M. R..... | 253 |
| Sur le magnétisme et la conductibilité électrique du potassium et du sodium, par M. Lamy, M. R..... | 273 |
| Esquisse d'une histoire de l'enseignement philosophique à Lille, par M. Dupuis, M. R. | 289 |
| Essai des acides du commerce, par M. Violette, M. R..... | 319 |
| Notice historique sur le musée industriel et agricole de Lille, par M. Bachy, M. R. | 331 |
| De la théorie et de la pratique en agriculture, par M. Liebig, M. C. | 339 |
| L'Industriel et le Joueur à la Bourse, fable par M. Delerue, M. R... . | 431 |
| Études théoriques et pratiques sur la teinture, l'impression, les apprêts et la peinture, par M. Kuhlmann, M. R..... | 433 |
| Notices nécrologiques..... | 469 |
| Jubilé académique de M. Delezenne..... | 472 |
| Distribution solennelle des prix, du 3 août 1856..... | 473 |
| Programme des prix proposés par la société, pour être décernés en 1858..... | 484 |
| Liste des membres de la Société impériale des Sciences, du 1. ^{er} janvier au 31 décembre 1856..... | 488 |
| Notes bibliographiques..... | 495 |
| Errata pour le mémoire explicatif de l'invention de Scheibler..... | 508 |

ERRATA.

*Page 50 , note , dernière ligne , après le dernier mot , ajoutez .
(Voir § III).*

*Page 62 , § II , douzième ligne , après le mot : vibration , ajoutez :
double.*

*Page 63 , huitième ligne , après le mot : vibrations , ajoutez :
doubles.*

*Page 65 , note , dernière ligne , après : 853,334 , ajoutez : sauf le
tempérament.*

*Page 68 , § 32 , dernière ligne , après le mot : ci-dessus , ajoutez :
(§ 31).*

*Page 70 , note , première ligne , au lieu de : Ab-del-Kader , lisez :
Abd-el-Kader.*

*Page 76 , note , première ligne , au lieu de : le nombre absolu ,
lisez : l'octave.*

*Page 103 , § 114 , dernière ligne , ajoutez : Ces expressions , emprun-
tées au langage des accordeurs , signifient que les quintes tempé-
rées , toujours égales entre elles , s'obtiennent en abaissant ou en
élevant le son demandé , selon qu'il est le terme aigu ou grave de
la quinte cherchée.*

*Page 104 , note , deuxième ligne , au lieu de : Monothésie , lisez :
Nomothésie.*

*Page 106 , § 120 , huitième ligne , après : (§ 14) , ajoutez : sauf
le tempérament.*

*Page 106 , note 2.^e , quatrième ligne , au lieu de : six siècles , lisez :
2600 ans.*

*Page 110 , après la note , ajoutez : Le chiffre 5584 supposé baissé
de deux octaves , à 4396.*

*Tableau N.^o III , colonne J , au-dessus des chiffres , au lieu de b ,
lisez : d.*

*Tableau N.^o IV , au nota sous le tableau , parenthèse , après les
mots : sauf la , lisez : lettre H et la.*

Lille-imp. L. Danel

