

ANNUAIRE  
DES  
CHARBONNAGES  
de Belgique

AVEC CARTE ET COUPE

PUBLIÉ PAR LE

MONITEUR DES FINANCES

Journal financier quotidien. Fondé en 1889

DIRECTEUR : GUSTAVE NØRGA

ANNÉE 1903

---

PRIX : FR. 3.50

---

MONITEUR DES FINANCES  
RUE DES RICHES-CLAIRES, 50  
BRUXELLES

# Moniteur des Finances

DU COMMERCE ET DE L'INDUSTRIE

JOURNAL QUOTIDIEN

QUINZIÈME ANNÉE

---

*Direction* : 50, Rue des Riches-Claires, BRUXELLES  
*Administration* : 38, Rue de l'Étuve,

---

DIRECTEUR :

**GUSTAVE NORGA**

---

## ABONNEMENTS :

BELGIQUE, un an. . . . .	fr.	10.00
LUXEMBOURG (Grand-Duché). »		15.00
UNION POSTALE . . . . .	»	20.00

On peut s'abonner dans tous les bureaux de l'Union postale.

---

ANNONCES ET COMMUNICATIONS

DIVERSES TRAITÉES A FORFAIT

---

Adresser les correspondances au Directeur.

---

Le *Moniteur des Finances* est envoyé gratuitement à l'essai pendant huit jours à toute personne qui en fait la demande à l'administration du journal.

# CRÉDIT LYONNAIS

FONDÉ EN 1863

Société Anonyme — Capital : 250 millions

ENTIÈREMENT VERSÉS

IRRHIS / LILLE 3  
FONDS SOCIÉTÉ

AGENCES DE BRUXELLES INDUSTRIELLE

RUE ROYALE, 84 — BOULEVARD ANSPACH, 35  
CHAUSSÉE D'IXELLES, 21

FSI 315

## Ordres de Bourse

Le **Crédit Lyonnais** se charge de l'exécution de tous les ordres de bourse.

Les ordres exécutés à la Bourse de Bruxelles ne supportent d'autres frais que le courtage officiel, soit un franc par mille.

Le **Crédit Lyonnais** se charge également de faire exécuter les ordres de bourse à l'étranger moyennant : fr. 1.25 %<sub>00</sub> à la Bourse de Paris, et au mieux des intérêts de ses clients sur les autres places.

## Payement de Coupons

Payement immédiat de tous les coupons échus.

Les personnes qui ont un compte de dépôt peuvent nous remettre leurs coupons au guichet, ou nous les envoyer par correspondance; le bordereau de crédit leur sera remis à domicile, valeur six jours après l'arrivée ou échéance.

## Souscriptions

Souscriptions sans frais à toutes les émissions.

## Régularisations de titres

Le **Crédit Lyonnais** se charge de toutes les régularisations de titres, renouvellement de feuilles de coupons, versements et libérations, échanges, transferts

La *Direction* ainsi que les chefs des services des *titres* et de la *caisse* se tiennent à la disposition du public pour tous les renseignements qui pourraient leur être demandés, de 8 heures 1/2 du matin à 6 heures du soir.

et conversions, encaissement de tous titres sortis à un tirage, production de titres aux faillites, aux conditions les plus réduites.

---

#### **Prêts sur titres**

Avances sur rentes, actions et obligations belges, françaises ou autres, cotées aux Bourses de Bruxelles et de Paris ou de l'étranger.

---

#### **Comptes de dépôts à vue**

Ouverture de comptes de dépôts d'espèces, productifs d'intérêts. Les fonds sont tenus constamment à la disposition du déposant.

---

#### **Bons à échéance fixe**

Délivrance de bons à échéance sous forme de promesses au porteur ou transmissibles par voie d'endossement.

---

#### **Encaissements**

Encaissement de chèques

et effets de commerce sur tous pays.

---

#### **Monnaies étrangères**

Achat et vente de toutes monnaies et billets de banque étrangers.

---

#### **Envois de fonds par poste ou télégraphe**

Le **Crédit Lyonnais** a des agences ou des correspondants dans les principales villes de Belgique et de l'étranger.

Il délivre des chèques sur toutes les localités et se charge de transmettre des ordres de paiements par correspondance et par télégraphe.

---

#### **Lettres de crédit pour voyages**

Le **Crédit Lyonnais** délivre des lettres de crédit circulaires sur tous les pays.

Ces lettres offrent aux voyageurs, en sus d'une commodité indiscutable, une grande sécurité.



## Dépôts de Titres

Le **CRÉDIT LYONNAIS** possède à Bruxelles une installation pour la **garde des titres et objets précieux** de ses clients.

Cette installation que l'on peut visiter chaque jour, comprend des coffres-forts **incombustibles**, logés dans une serre blindée, à l'abri du vol et de l'incendie et offrant toutes les conditions requises de sécurité.

Chaque déposant reçoit un récépissé lui donnant la description exacte de ses titres et **leurs numéros**. Les titres sont **constamment** à sa disposition, il peut les retirer à **toute heure de la journée** et sans avoir à **prévenir à l'avance**.

A chaque échéance le **CRÉDIT LYONNAIS** détache d'office les coupons des titres qui lui sont déposés et en porte le montant au crédit du déposant, dans un compte productif d'intérêts.

Le **CRÉDIT LYONNAIS** vérifie les listes des tirages sans prendre toutefois aucune responsabilité à cet égard et en cas de sortie d'un ou plusieurs numéros en avise le déposant.

---

## Location de Coffres-forts

Le **CRÉDIT LYONNAIS** met à la disposition de sa clientèle des **compartiments** de coffres-forts pour la garde des valeurs, bijoux, papiers d'affaires, etc., moyennant un droit de location payable par anticipation.

Chaque locataire reçoit la clef **spécialement confectionnée** pour son coffre-fort et dont il n'existe pas de double; il peut, à son gré, faire varier la combinaison de la serrure. Lui seul peut avoir accès au compartiment qui lui est réservé ou son mandataire régulièrement constitué.

Les caves sont ouvertes aux locataires seulement, ou à leur fondé de pouvoirs, tous les jours non fériés, de 8 heures 1/2 du matin à 6 heures du soir.

## Dépôts spéciaux d'objets précieux, argenterie, papiers d'affaires, etc.

Le **CRÉDIT LYONNAIS** reçoit également en garde des caisses contenant des objets précieux divers. Ces caisses sont, au moment de leur dépôt, **scellées** devant leur propriétaire et avec son propre cachet. Les droits de garde sont perçus dans ce cas suivant les dimensions de la caisse et la valeur déclarée.

### Tarif de location de Coffres-forts

Modèles	Dimensions des compartiments			POUR	POUR	POUR	POUR
	Haut.	Larg.	Prof.	1 Mois	2 Mois	6 Mois	1 An
N° 1	0.25	0.27	0.50	3 fr.	5 fr.	12 fr.	20 fr.
N° 2	0.25	0.55	0.50	5 "	8 "	20 "	30 "
N° 3	0.58	0.70	0.45	10 "	16 "	45 "	75 "
N° 4	1.00	0.70	0.45	20 "	35 "	75 "	125 "
N° 5	2.45	0.70	0.50	—	—	125 "	200 "

#### Dépôts spéciaux de valeurs, bijoux, argenterie, etc.

**Droits de garde :** 1 franc par 1,000 francs de la valeur déclarée, par semestre et payables d'avance.

**Minimum du droit perçu :** 5 francs pour 6 mois pour des caisses ne dépassent pas 30 décimètres cubes. Au dessus de cette dimension, le droit est fixé suivant le volume et la valeur des objets déposés.

A l'expiration du semestre, tout dépôt non retiré est considéré comme renouvelé pour le semestre suivant.

On peut se procurer les ouvrages suivants aux bureaux du journal. Envoi franco contre mandat postal.

# LA NAPOLIADÉ

par **Auguste NORGÀ**

Un volume in-8° Jésus, merveilleusement édité sur papier de Hollande par Lahure à Paris.

**Prix : 25 francs**

---

## *Extraits des appréciations des journaux*

**LE FIGARO, de Paris :** ... Je veux prévenir de suite les lecteurs qu'ils ne trouveront pas dans le poème de M. Norga les envolées à panache un peu bien passées de mode. Le poète de la *Napoliade* procède un peu comme le rapsode d'Ionie; il veut être clair et simple, et le récit, sous sa plume, a comme des naïvetés de récit d'aïeule. Il est humain, plus qu'héroïque et, lorsque l'enthousiasme et l'indignation l'empoignent, il se préoccupe plus de communiquer à ses auditeurs ses propres sentiments que de s'admirer lui-même dans la sonorité vaine de leur expression.

. . . . .

**LE MATIN, de Paris :** ... On sent bien que, tout en reléguant au second plan de sa conception poétique l'œuvre militaire de *Napoléon*, Auguste Norga ne pouvait en faire une abstraction complète et laisser graviter les dix-huit chants d'un poème épique autour d'un cercueil, quelque illustres que fussent les restes qu'il contenait. Aussi les grandes pages de l'histoire guerrière de vingt années, qui forment l'ensemble de cette destinée extraordinaire, ont-elles été heureusement mises à contribution; mais non point dans la forme

ordinaire du récit impersonnel, qui les eût réduites à n'être que la réédition de l'histoire. C'est sur la *Belle Poule*, au milieu du recueillement de l'océan, et par la bouche du grand-maréchal Bertrand, le plus fidèle des compagnons du proscrit, que défilent sous nos yeux les batailles, les conquêtes, les charges héroïques, les vertigineuses chevauchées. Et ainsi entrevues dans le passé, se mêlant au frémissement du vent dans les voiles du vaste navire, au claquement des trois couleurs arborées au sommet du grand mât, ces récits prennent une allure singulièrement attachante et enveloppent l'expédition française d'un rayonnement nouveau et comme d'une chaude atmosphère de gloire.

« Il faudrait pouvoir citer des chants entiers de la *Napoliade*, celui, notamment où le Génie de la France, empruntant la figure du héros, apparaît à Joinville et lui inspire le désir d'accomplir le vœu du proscrit à son lit de mort. L'espace restreint dans lequel doit forcément se renfermer un article de critique ne le permet pas; et de trop courtes citations ne sauraient donner une idée du souffle qui court à travers ces rimes, de l'accent tour à tour ému et magistral qui y règne d'un bout à l'autre. . . .

. . . . .

**LE TEMPS, de Paris :** ... L'auteur nous a donné un véritable poème épique, grâce à l'emploi judicieux qu'il a fait du merveilleux chrétien. M. Norga a trouvé dans la rivalité du Ciel et de l'Enfer un ressort qui donne la vie à son poème. C'est cette rivalité qui soutient la machine de la *Napoliade* et amène la plupart des épisodes les plus intéressants et les plus touchants de la vie de l'Empereur.

. . . . .

**JOURNAL DES DÉBATS, de Paris :** ... Ce poème est consacré à Napoléon I<sup>er</sup>. L'auteur a eu recours au merveilleux chrétien. Aussi, tandis que le Génie de la France inspire le projet de transférer les restes de



Napoléon à Paris, l'Envie, de concert avec ses acolytes, s'y oppose.

« Cette rivalité, cette lutte, donnent au poème de M. Norga un mouvement remarquable et lui permettent d'amener naturellement les principaux épisodes de la vie de l'Empereur, notamment les Cent-Jours et Sainte-Hélène.

. . . . .

---

## La Poésie Lyrique

CHEZ LES ANCIENS ET LES MODERNES

par

Guillaume AUBERTIN

suivie de

### L'ÉPISODE DES CENT JOURS

(Extrait de la *Napoliade* par Auguste Norga)

*Ornée de deux gravures hors texte*

**PRIX : UN FRANC**

---

**NOTICE**

SUR

## L'Industrie Houillère

EN BELGIQUE

Nos valeurs sidérurgiques

### LA SITUATION INDUSTRIELLE

envisagée au point de vue de la Bourse

par **Guillaume AUBERTIN**

Rédacteur en chef du *Moniteur des Finances*

SECONDE ÉDITION 1897

**ÉPUISÉ**

# LA NAPOLIADÉ

PRÉFACE, ANALYSE ET EXTRAITS

PRIX : 50 CENTIMES

---

## LA RUSSIE D'EUROPE

Topographie, relief,  
géologie, hydrologie, climatologie  
Régions naturelles :  
Les peuples et leur mode de répartition

### Essai d'hygiène générale

par

le D<sup>r</sup> A. BONMARIAGE

Délégué du Gouvernement belge au Congrès international  
de Moscou

---

Superbe volume, grand in-8° de 560 pages, accompagné de 10 cartes très détaillées et de 113 reproductions photographiques.

OUVRAGE LUXUEUSEMENT ÉDITÉ par Spineux à Bruxelles et Le Soudier à Paris.

PRIX : 20 FRANCS

---

## COUCHANT DU FLÉNU

L'administration du *MONITEUR DES FINANCES* a réuni dans un **NUMÉRO SPÉCIAL** les différents articles que son collaborateur M. GUILLAUME AUBERTIN, dont la compétence en matière charbonnière est bien connue, a consacrés à l'étude des découvertes sensationnelles, faites récemment au charbonnage du COUCHANT DU FLÉNU. Ce numéro spécial sera adressé gratuitement à toute personne qui enverra son adresse à l'**Administration du MONITEUR DES FINANCES**, rue de l'Étuve, 38, Bruxelles.

**ANNUAIRE**  
DES  
**CHARBONNAGES**  
de Belgique

AVEC CARTE ET COUPE

PUBLIÉ PAR LE

**MONITEUR DES FINANCES**

Journal financier quotidien. Fondé en 1889

DIRECTEUR : GUSTAVE NORGA

**ANNÉE 1903**

---

**PRIX : FR. 3.50**

---

**MONITEUR DES FINANCES**

RUE DES RICHES-CLAIRES, 50

**BRUXELLES**

ANNUAIRE

# CHARBONNAGES

de Belgique

Essai général d'assainissement

MONITEUR DES FINANCES

Journal financier quotidien. Fondé en 1889

Parution le 15 Mars 1903

ANNÉE 1903

SOUCIANTOULENE

Paris - 10, rue de la Harpe

MONITEUR DES FINANCES

Journal financier quotidien. Fondé en 1889



# PRÉFACE

---

A la demande d'un grand nombre de ses abonnés belges et français, le *Moniteur des Finances* a décidé de publier, chaque année, un recueil spécial réunissant les renseignements statistiques, donnés par le journal, sur les charbonnages belges, dans le courant d'un exercice. Nos lecteurs trouveront, condensés dans ce recueil, tous les détails pouvant être utiles aux actionnaires des sociétés charbonnières.

Etendue des concessions. — Dividendes répartis pendant les quinze dernières années. — Cours au 31 décembre des quinze dernières années. — Importance de l'actif réalisable et du passif envers les tiers. — Bilans publiés et résumés des trois derniers exercices. — Tableau de l'extraction par charbonnage pendant les trois dernières années. — Nature des charbons extraits. — Nombre de puits en activité. — Tableau indiquant les profondeurs des puits. — Noms des administrateurs, commissaires et directeurs. — Etc., etc.

\* \* \*

Depuis quinze ans, c'est-à-dire depuis sa fondation, le *Moniteur des Finances* a fait une étude approfondie des charbonnages du pays (1), en même temps qu'il suivait les phases du développement mondial de l'industrie charbonnière. Il n'a jamais cessé, malgré les crises passagères qui se sont produites, d'avoir une confiance absolue dans l'avenir de cette industrie. Sa thèse a toujours été celle-ci :

Les progrès énormes de la science et de l'industrie, les découvertes, dues à l'électricité, le développement constant et considérable des voies navigables, des chemins de fer et des tramways ont nécessité et nécessi-

---

(1) Voir les nombreux documents publiés, en supplément par notre collaborateur Guillaume Aubertin, depuis 1898.

teront encore pendant de longues années une augmentation non moins considérable de la consommation du charbon à l'état brut et sous toutes ses formes industrielles. Cette augmentation est devenue normale et empêchera dans l'avenir des crises de surproduction de combustible; elle provoquera peut-être, au contraire, à certains moments, **des crises de disette de charbon**, comme cela a failli arriver en 1900.

L'on ne peut pas, en effet, forcer la production, en ce qui concerne la houille, comme on pourrait le faire pour tout produit manufacturé; à certains moments, l'équilibre peut être rompu entre la consommation, toujours croissante, et la production, forcément limitée.

- Les faits ont donné raison au *Moniteur des Finances*, car la crise industrielle, qui a sévi depuis 1900, année de prospérité exceptionnelle, n'a que très relativement affecté l'industrie charbonnière.

Les prix du combustible ont baissé, mais en laissant entre le prix de revient et le prix de vente une marge plus que suffisante pour répartir de très beaux dividendes et continuer, dans de fortes proportions, la consolidation, par des réserves extraordinaires, de la situation financière des charbonnages.

Telles étaient nos prévisions et tels sont aujourd'hui les résultats constatés dans les différents bilans que nous publions.

L'opinion que nous avons émise constamment se trouve confirmée par celle que nous trouvons sur le même sujet dans un ouvrage publié, il y a quelque temps déjà, par un éminent écrivain français, M. Edmond Desmolins, dont les études sur les questions sociales et économiques sont très justement appréciées en France et à l'étranger. Nous nous faisons un plaisir de citer ici, *in extenso*, l'avis d'un homme personnellement désintéressé, au point de vue financier et n'ayant envisagé la question qui nous occupe, qu'au point de vue de ses conséquences sociales. L'on verra que, dans un autre ordre d'idées, son opinion sur le

développement forcé de la consommation du charbon est conforme à la nôtre. Nous citons :

« C'est la découverte de la houille qui a donné à l'argent l'extraordinaire puissance qu'il a de notre temps. La houille a imprimé l'impulsion à une foule d'entreprises qui, dépassant de beaucoup la fortune d'une famille, ne peuvent être tentées qu'au moyen de sociétés d'actionnaires. »

« La première de ces entreprises est l'exploitation même des mines de houille. Ce produit ne se trouve pas dans le sol à l'état de filons comme les métaux, mais par couches immenses dans lesquelles on peut puiser indéfiniment. Elles se prêtent donc à une exploitation intense exigeant beaucoup d'ouvriers. »

« D'autre part, on a intérêt à faire cette exploitation en grand, parce que la houille, alimentant une foule d'industries, est d'un placement assuré. Une pareille entreprise exige manifestement des capitaux considérables, qu'une société financière peut seule réunir. »

« La houille a non-seulement fourni un nouveau genre d'exploitation minière, mais elle a transformé l'industrie elle-même. Le petit atelier y est remplacé par le grand atelier. En effet, une force motrice, aussi puissante que la houille, décuple et centuple la production et, par conséquent, le nombre des ouvriers. Ce développement industriel exigeant de nombreux capitaux, amène également dans beaucoup de cas, la constitution de sociétés financières. »

« Mais la houille ne fournit pas seulement le pain de l'industrie », elle a eu pour effet de transformer les moyens de transport. Elle procure la force motrice aux chemins de fer et aux bateaux à vapeur. Ces entreprises exigent encore plus que les précédentes, l'association des capitaux; la plupart sont exploitées par des sociétés. »

« C'est encore la houille qui a rendu possibles un certain nombre de grandes industries, entreprises par



« des sociétés d'actionnaires, comme la fabrication du  
« gaz d'éclairage, les applications de l'électricité, l'ou-  
« verture du canal de Suez, les chemins de fer, etc. »

« La houille a enfin eu pour conséquence de lancer  
« les Etats, eux-mêmes, dans la voie des grands tra-  
« vaux d'utilité publique. Ces derniers se sont déve-  
« loppés en proportion de la puissance de ce nouveau  
« moteur. Le budget ne suffisant pas à des entreprises  
« aussi considérables, il a fallu recourir aux emprunts,  
« c'est-à-dire à la constitution de sociétés de prêteurs  
« de fonds encore plus importantes que les précé-  
« dentes. »

« C'est ainsi que l'argent a pris subitement une  
« puissance énorme, inouïe, caractérisée par ce fait  
« qu'il a produit des revenus de lui-même, c'est-à-dire  
« sans exiger du propriétaire aucun travail personnel.  
« Ce qui était autrefois un cas très rare, est devenu  
« tout à coup le cas le plus fréquent. L'espèce du  
« *Capitaliste* s'est développée subitement et, avec une  
« telle extension, qu'elle embrasse aujourd'hui non-  
« seulement des familles riches, mais les plus humbles,  
« celles qui économisent sou par sou un capital mi-  
« nime. »

« Voilà ce qu'a fait la houille. »

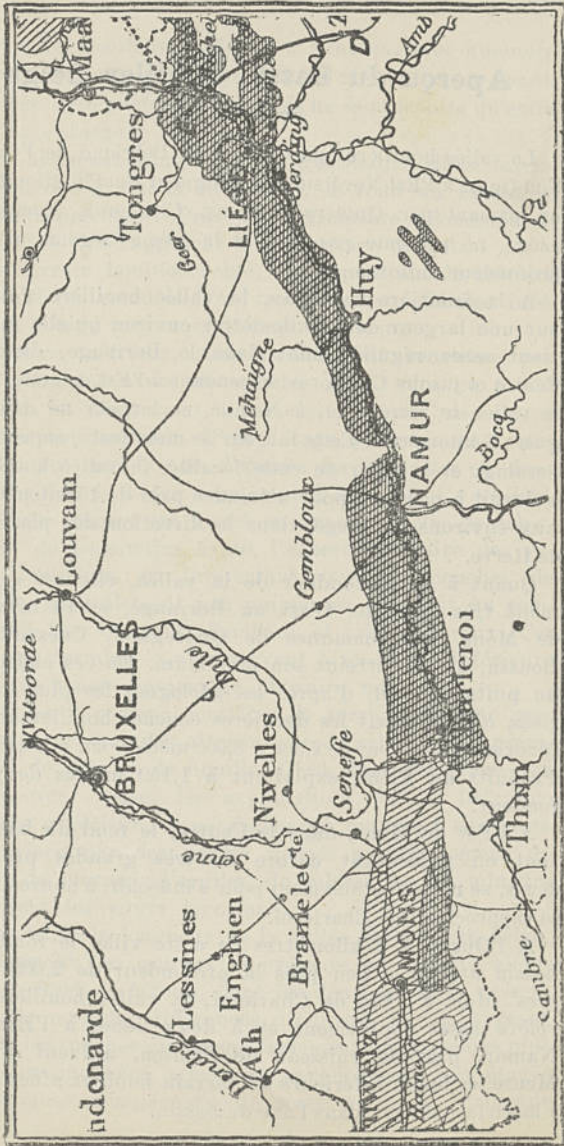
« Il suffit de le constater pour se rendre compte que l'on est en  
« présence d'une transformation purement naturelle. Elle est le  
« résultat de la force même des choses, qui est infiniment supé-  
« rieure à la force des hommes. Il y aurait donc folie à vouloir  
« aller contre ; l'échec serait certain. »

(Extrait de : *A quoi tient la supériorité des Anglo-Saxons?* par Edmond Desmolins. Edit. Firmin Didot et Cie, à Paris.)

---



Carte du Bassin Houiller Belge



## Aperçu du Bassin houiller Belge

---

La vallée houillère, qui traverse la Belgique de l'Ouest-Sud-Ouest à l'Est-Nord sur une longueur de 170 kilomètres en passant par Quiévrain, Mons, Charleroi, Namur et Liège, ne présente pas partout la même largeur, ni une profondeur uniforme.

A la frontière française, la vallée houillère s'ouvre sur une largeur de 12 kilomètres environ qu'elle maintient assez régulièrement dans le Borinage, dans le Centre et jusque Charleroi; cependant à l'Est de cette ville la vallée se rétrécit et, à Namur, sa largeur ne dépasse guère 5 kilomètres. Cette largeur se maintient jusque vers Seraing; et à partir de cette localité, la vallée houillère s'élargit à nouveau pour atteindre près de 15 kilomètres aux environs de Liège, dans la direction des plateaux de Herve.

Quant à la profondeur de la vallée, elle est également très variable. C'est au Borinage, entre la ville de Mons, les communes de Quaregnon, Cuesmes et Boussu, qu'elle atteint son maximum. En ces endroits, un puits vertical, d'après les géologues les plus autorisés, n'atteindrait les dernières couches houillères qu'à l'énorme profondeur de 2,500 à 3,000 mètres. On sait que les Produits au Flénu exploitent à 1,150 mètres de profondeur.

A l'Est de Mons, dans le Centre, le fond du bassin, tout en présentant encore de très grandes profondeurs, se relève notablement pour s'infléchir, à nouveau, en se rapprochant de Charleroi.

A l'Ouest, à 3 kilomètres de cette ville, le fond du bassin atteint à peu près la profondeur de 2,000 mètres. Mais à l'Est de Charleroi, la vallée houillère se relève assez rapidement et à deux lieues à l'Est de Namur, près du ruisseau de Samson, affluent de la Meuse, les bancs inférieurs du terrain houiller affleurent à la surface du sol, dans l'axe du bassin.

La vallée houillère s'infléchit à nouveau, pour atteindre l'épaisseur maxima de 1,400 à 1,500 mètres dans le bassin de Liège. Cette profondeur maxima ne se rencontre qu'entre Seraing et Liège.

En avançant plus à l'Est, c'est-à-dire dans la direction des Plateaux de Herve, le fond du bassin se relève rapidement. Près de la frontière allemande, il se trouve très rapproché de la surface du sol.

Le terrain houiller belge, qui repose sur le calcaire carbonifère, est divisé en trois étages : l'étage inférieur, l'étage moyen et l'étage supérieur.

*L'étage inférieur*, sans houille, est constitué par une puissante assise de schistes noirs, plus ou moins siliceux, et renfermant sur certains points des bancs massifs de silice noir. C'est l'étage qui est connu dans le Hainaut sous le nom d'assises des *phtanites* et, dans la province de Liège sous celui d'assise de l'*Ampélite*.

*L'étage moyen* est formé en grande partie de schistes et de psammites ayant l'aspect ordinaire des roches houillères et intercalant quelques couches de houille, généralement peu puissantes, donnant un combustible peu ou point flambant et très sulfureux. Cet étage se termine le plus souvent à sa partie inférieure par une masse épaisse de phtanite noir.

*L'étage supérieur* constitue le terrain houiller proprement dit par des alternatives de schistes, de psammites, de grès et de houille. C'est dans cet étage que se trouvent toutes les exploitations de la Belgique. L'étage supérieur est généralement recouvert sur toute sa surface par des dépôts formés principalement de craie, de marnes, d'argiles, de sables que les mineurs appellent les *morts terrains*.

Sur toute la longueur de la vallée carbonifère belge, le gisement des couches se présente en cuvette allongée ou *fond de bateau*, dont les deux versants présentent de notables différences d'allures. Sur le versant Nord, les couches gisent généralement en plateures plus ou moins inclinées, affleurant parallèlement aux étages géologiques sous-jacents, de sorte qu'en se dirigeant



vers le Nord, à partir de l'axe du bassin, un puits vertical, rencontrerait d'autant moins de couches de houille, qu'il serait placé plus au Nord.

Il n'en est pas de même sur le versant méridional. Les couches, au lieu de continuer en plateaux jusqu'aux affleurements sont brusquement relevées et renversées pour former un enchevêtrement de dressants et de fausses plateaux comme si le terrain houiller, postérieurement à son dépôt, avait été soulevé dans sa partie méridionale et refoulé latéralement.

C'est en effet, d'après les géologues les plus autorisés, à un mouvement de compression latérale que sont dûs le renversement et le plissement du versant méridional de la vallée houillère belge.

D'autres accidents géologiques dûs également à des poussées du midi et survenues postérieurement ont produit les perturbations les plus compliquées. Ces perturbations qui portent le nom de *failles*, et dont quelques-unes ont produit des rejets dépassant deux kilomètres, ont mis parfois en défaut la science de l'ingénieur qui doit les étudier pour développer ses travaux d'exploitation.

Le nombre de couches de houille existant sur un point quelconque de la vallée houillère, est généralement proportionnel à l'épaisseur que présente le terrain houiller sur ce point. C'est dans la province de Namur que le nombre de couches est le moins grand et ce nombre augmente lorsque l'on s'éloigne de cette province dans la direction de Charleroi-Mons et de Liège. On connaît environ 160 couches dans le Borinage; 107 dans le district de Charleroi et 85 dans le bassin de Liège.

Naturellement, ce n'est que dans l'axe du terrain houiller que l'on rencontre les couches en aussi grande quantité.

Les couches de houille exploitées en Belgique présentent de très notables différences dans les propriétés physiques et chimiques du combustible qu'elles four-



nissent. Aussi les a-t-on divisées en quatre classes qui sont :

1<sup>o</sup> *La houille à longue flamme ou houille Flénu.*

C'est un charbon brillant, à cassure fibreuse, ne se réduisant pas en poussière, mais en petits fragments à surface lisse, ne tachant que peu les doigts et partagé naturellement par deux plans de clivages obliques qui donnent aux morceaux la forme de prismes à bases rhombes.

Le charbon du Flénu s'enflamme très rapidement et brûle sans coller, avec une flamme vive et longue, en donnant beaucoup de fumée. Distillé en vase clos, il fournit une grande quantité de gaz d'éclairage; mais il ne laisse, comme résidu, qu'un coke en petits morceaux, très friable, dont on ne fait guère usage que pour les foyers domestiques.

Le charbon du Flénu est très estimé par toutes les industries qui ont besoin de longues flammes ou d'une grande quantité de chaleur à un moment donné. Il est spécialement employé au puddlage du fer, à la fonte du verre et à la fabrication du gaz d'éclairage. Certains charbons du Flénu ont fourni jusqu'à 330 mètres cubes de gaz éclairant par 1,000 kilogrammes de houille employée.

2<sup>o</sup> *La houille demi-grasse.*

C'est un charbon noir à cassure schisteuse, se réduisant assez facilement en poussière, tachant les doigts, se partageant naturellement en blocs assez friables, qui affectent la forme de parallélipèdes et renfermant assez souvent de minces lits de houille dalloïde. Cette houille s'allume plus difficilement que le charbon Flénu et brûle moins rapidement, avec une flamme assez longue et en s'agglutinant. Soumise à la distillation, elle fournit moins de gaz d'éclairage que le charbon Flénu; mais le résidu est un coke d'assez bonne qualité, que l'on peut utiliser au chauffage domestique et à quelques autres usages.

La houille demi-grasse est employée principalement

pour le chauffage des chaudières à vapeur, pour la verrerie, les usages domestiques, la fabrication du gaz d'éclairage et la fabrication du coke de métallurgie, quoique ce coke soit ordinairement d'assez faible densité et poreux.

3° *La houille maréchale ou houille grasse.*

Cette houille est ordinairement très friable, très poussiéreuse et tache les doigts. Elle a un aspect gras, caractéristique et renferme beaucoup de houille daloïde. Les gros morceaux affectent la forme de parallélipèdes.

La houille grasse maréchale s'allume plus difficilement et brûle moins rapidement que les charbons des deux classes précédentes. La flamme est relativement courte et les morceaux de houille en ignition ont une grande tendance à s'agglutiner. Soumise à la distillation, elle produit un coke pesant, dur, très recherché par la métallurgie. Aussi la majeure partie de cette houille, extraite en Belgique, sert à alimenter les nombreux fours à coke, qui y sont établis. Elle est aussi très estimée pour les foyers des forgerons.

4° *La houille sèche à courte flamme ou houille maigre.*

Cette houille, dans certaines couches, est à cassure schisteuse, généralement résistante, se divise en morceaux parallélipédiques, quelquefois prismatiques à base rhombe, montrant ordinairement d'assez nombreux lits de houille daloïde. Dans d'autres couches, la houille maigre est à cassure conchoïde, très fragile et se réduit facilement en poudre fine tachant les doigts. Cette houille s'enflamme avec difficulté et brûle lentement, sans coller ni se ramollir, avec peu de fumée et une flamme courte et moins brillante que celle des charbons des autres classes.

Si l'on soumet la houille maigre à la distillation, il s'en échappe peu de gaz et il reste un coke fritté, souvent en poudre incohérente, d'autres fois, ayant conservé la forme de morceaux de charbon et, dans ce cas, assez pesant, mais friable.

La houille maigre est principalement utilisée pour

la cuisson des briques et de la chaux, pour le grillage des pyrites, la réduction des minerais de zinc et pour la fabrication des charbons agglomérés.

C'est principalement le charbon menu qui est employé à ces divers usages. Les gros morceaux sont vendus pour le chauffage domestique.

Il existe sur certains points du pays, et notamment dans le bassin de Charleroi et de Liège, une variété de houille maigre, connue sous le nom de *terre houille*. Elle est généralement très friable, presque toujours à l'état de menu et mélangée intimement de matières argileuses et sulfureuses.

La terre houille s'allume difficilement et brûle très lentement en donnant une chaleur douce, uniforme, mais en répandant une odeur sulfureuse. En la mélangeant avec de l'argile, on en fabrique de petites masses arrondies (boulets de terre houille), que l'on emploie au chauffage domestique.

Les quatre classes principales de houille dont nous venons de parler passent de l'une à l'autre par transition insensible, et il est assez souvent difficile de rapporter d'une manière précise à l'une d'elles, une variété quelconque de houille. C'est pourquoi, on a établi dans le commerce des classes intermédiaires.

Dans le bassin de Mons, on rencontre les quatre classes de houille dans l'ordre de superposition que nous venons d'indiquer : les couches Flénu à la partie supérieure de la formation, et le charbon maigre à courte flamme à la partie inférieure. Il est évident que la superposition complète n'existe que là où le terrain houiller se présente avec toute son épaisseur, comme au Couchant de Mons (Quaregnon, Cuesmes, Boussu). Aussi ce n'est que dans cette partie du pays que l'on rencontre, au milieu de la vallée, les couches fournissant la houille à longue flamme, dite charbon Flénu. Si l'on avance de Mons vers l'Est, en suivant l'axe de la vallée, on trouve successivement les charbons demi-gras supérieurs, la houille grasse et les demi-gras inférieurs aux environs de Charleroi.

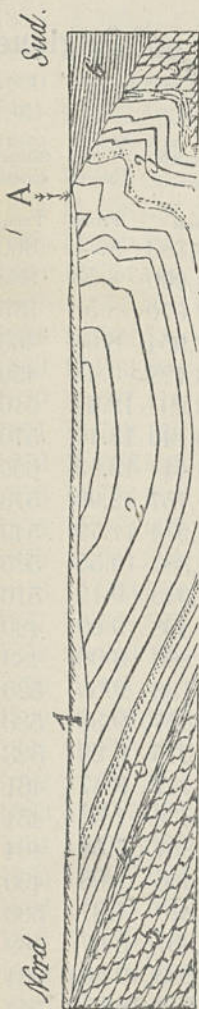
Plus loin, jusqu'au ruisseau Samson, le terrain houiller ne renferme plus que du charbon maigre.

Dans le bassin de Liège, les couches les plus flam-bantes se trouvent vers Seraing et Tilleur, où le terrain houiller paraît avoir la plus grande épaisseur. Cependant, on ne trouve pas, dans cette localité, des charbons de même qualité que dans les couches du Flénu, ce qui tend à faire croire que la formation houillère est plus complète dans le Hainaut que dans la province de Liège. Les autres parties du bassin de Liège produisent surtout du charbon maigre.

Nous donnons ci-après une coupe théorique transversale du Bassin Houiller Belge afin de permettre à nos lecteurs de se faire une idée générale de l'allure des couches.

---





## Coupe du Bassin Houiller Belge

prise à l'Ouest de la ville de Mons  
(sans échelle)

- 1 Morts terrains.
  - 2 Terrain houiller. Etage supérieur.
  - 3 " " Etage moyen.
  - 4 " " Etage inférieur.
  - 5 Calcaire carbonifère.
  - 6 Terrain dévonien inférieur.
- A Faille.

## L'Industrie Charbonnière en Belgique de 1831 à 1902

Années	Production	Excédent des exportations sur les importations		Consommation	Prix moyens	Salaires annuels
		Tonnes	Tonnes	du pays Tonnes	Francs	Francs
1831	2,305 016	466 633	1,838,383	8.71	360	
1832	2,280,833	306,833	1 974,000	8.53	330	
1833	2,531,405	564,335	1,967,070	8.56	375	
1834	2,436,875	623 921	1,812,954	8 60	405	
1835	2 638,731	680 003	1,958 728	9.48	450	
1836	3 074,461	751 164	2,323 297	12.47	510	
1837	3 228 8 7	760,667	2 468,140	13.10	570	
1838	3,260,271	740 830	2,519 441	13.13	600	
1839	3,479,161	717 404	2,761 757	12.97	576	
1840	3,929 963	749,049	3,180.914	11.79	549	
1841	4 027 767	987,386	3,040,381	10.55	525	
1842	4 141,463	979 523	3,161,940	9.19	516	
1843	3 982,274	1,055 466	2,926 808	9 09	480	
1844	4,445 240	1 231,950	3,213 290	8 96	483	
1845	4,919,156	1,534,023	3 385,133	9.60	526	
1846	5,037,402	1,344,745	3,692 657	9.33	536	
1847	5,664 450	1,817,175	3,847,275	9.23	523	
1848	4 862,694	1,448,247	3 414,447	8 47	461	
1849	5,251,843	1,654 004	3 597 839	7.52	451	
1850	5 820,588	1,977,787	3,842,801	7.98	464	
1851	6,233,517	2,047,052	4 186 465	7.98	490	
1852	6 795,254	2 095,444	4,699,810	7.81	506	
1853	7,172,687	2,318 750	4,853,937	8.67	569	
1854	7 947,742	2,572 876	5,374 866	10.80	664	
1855	8,409 330	2,905,771	5,503,559	12.35	744	
1856	8 212 419	2,777,428	5,434,991	12.84	717	
1857	8 383 902	2,740,943	5,642,959	11.98	706	

1858	8 925,714	2 983,711	5,942,003	11 58	717
1859	9 160,702	3,035,166	6 125,536	11.35	728
1860	9,610,895	3.353 306	6 257,289	11.15	725
1861	10 057,163	3 286,270	6,770 893	10.94	725
1862	9 935 645	3 379,663	6 555 982	10.52	692
1863	10 345 330	3,441 598	6,903,732	10.13	700
1864	11.158 336	3,910.512	7,247.824	9.91	715
1865	11 840 703	4,209 844	7,630 859	10 46	784
1866	12,774,662	4 567,609	8 207 053	11.82	867
1867	12,755,822	3 848,828	8 906 994	12.40	888
1868	12,298,589	4,271,287	8 027,302	10 88	804
1869	12,942 894	4,336 125	8,605,769	10.51	830
1870	13,697,118	3,967,164	9,929,953	10 86	878
1871	13,733,176	4,198,666	9,534 510	11.20	864
1872	15,658 948	5,455,800	10,203,148	13.32	1,047
1873	15,778 401	4 596,793	11,181,608	21.40	1,163
1874	14,669,029	4,290.701	10,378,328	16.41	1,184
1875	15,011,331	5,253,049	10,758,282	15.31	1,163
1876	14 329,578	3,800 628	10,528,950	13.55	1,031
1877	13,938,523	3,649,872	10,288,261	10.97	835
1878	14,899.175	3,982,630	10,916,545	9.92	842
1879	15,447,292	4 342,835	11,104,457	9.39	809
1880	16,866,698	4,795,379	12,071 319	10.06	920
1881	16 873,951	4,734,158	12,139,793	9.70	931
1882	17 590,989	4,790,228	12,800,761	10. —	926
1883	18.177 754	4,546,189	13,631,565	10.17	1,006
1884	18,051,499	4,568 994	13 482,505	9.53	914
1885	17,437,603	4,281,117	13,156,486	8.87	812
1886	17,285 543	4,535,985	12,749,558	8.25	783
1887	18,378,624	4,871,118	13,507,506	8.04	815
1888	19,218,481	4,908,186	14,310,295	8.43	869
1889	19,869,480	4 991 382	14,878,508	9.45	932
1890	20,365,960	4,557,918	15,808,042	13.18	1,117
1891	19,675 644	4 602 560	15,073,084	12.58	1,086



1892	19,583,173	4,454,984	15,128,189	10.28	957
1893	19,410,519	4,886,494	14,524,025	9.34	887
1894	20,534,501	4,427,252	16,107,249	9.32	941
1895	20,457,604	4,233,093	16,224,511	9.45	948
1896	21,252,370	4,189,017	17,063,353	9.51	980
1897	21,492,446	3,854,776	17,637,670	10.26	1,023
1898	22,088,335	3,636,428	19,001,676	11. —	1,097
1899	22,072,068	3,070,392	18,451,907	12.43	1,168
1900	23,462,817	3,563,390	19,899,427	17.41	1,413
1901	22,213,410	3,422,072	18,781,338	15.23	1,267
1902	21,833,700	3,169,707	18,663,993	—	—

Les chiffres de ce tableau sont saisissants et nous ne pouvons nous empêcher d'en relever quelques-uns.

La PRODUCTION a presque décuplé. Elle était, en 1831, de 2,305,046 tonnes, tandis qu'en 1902, elle atteint le chiffre de 21,833,700 tonnes.

La CONSOMMATION intérieure du pays a plus que décuplé. Elle était, en 1831, de 1,838,383 tonnes, tandis qu'en 1902, elle était de 18,663,993 tonnes.

Ces chiffres sont, on le voit, très intéressants, car ils établissent le développement industriel du pays et les besoins de combustible bien près d'absorber toute la production indigène.

Les SALAIRES qui étaient, en 1832, de 330 francs, ont atteint, en 1900, 1,413 francs, soit plus de quatre fois le montant du salaire payé en 1832.

Quant aux PRIX DE VENTE, ils ont beaucoup varié depuis 1831, d'après les périodes de prospérité ou de crise que notre industrie a traversées.

De 1831 à 1835, les prix se tiennent très bas, par suite du contrecoup de la révolution qui assura notre indépendance nationale. Ce n'est qu'à partir de 1835 que la confiance dans les nouvelles institutions que s'est données le pays commence à s'établir et que notre industrie peut prendre son essor. Ce retour d'activité entraîne naturellement la hausse des prix du charbon. Cette période de prospérité se maintient pendant six



ans. Le prix de 1841 marque la première année de crise, comme 1835 avait marqué le réveil de l'industrie.

A partir de 1841, le prix du charbon fléchit d'année en année, pour atteindre au plus bas fr. 7,52, après les événements politiques de 1848 et ne parvient à se relever qu'à partir de 1853 où une nouvelle période de prospérité s'ouvre pour notre industrie. Cette période de prospérité est une des plus longues qu'on ait connues jusqu'ici, car, à part une année de misère, en 1864, elle a duré pendant 23 ans.

Cette période a été caractérisée par une activité tout à fait anormale qu'avait créée la guerre franco-allemande. Cette guerre fut non-seulement destructive, mais elle suspendit la production de vastes régions industrielles. Aussi, aux besoins normaux s'ajoutèrent ceux nés des désastres de la guerre. Ainsi surgit la crise fiévreuse d'un manque relatif du charbon, pénurie qui provoqua pendant les années de 1872 à 1875 des prix de vente extraordinairement élevés.

De 1878 à 1883, nous traversons une période alternée, tantôt par de bonnes, tantôt par de mauvaises années. Mais à partir de 1884, nous entrons en pleine crise. Cette crise a été motivée surtout par le développement extraordinairement rapide et simultané de la production houillère française et allemande, qui faisait à nos produits une concurrence désastreuse, empêchant le relèvement des prix du charbon.

C'est en 1887 que cette crise a atteint son point culminant et si une amélioration ne s'était pas produite dans les années suivantes, la plupart des charbonnages auraient dû fermer leurs portes. A part de rares exceptions, nos exploitants ne se maintenaient que par le crédit et beaucoup s'étaient endettés dans de telles proportions que la faillite paraissait inévitable. On reproche souvent aux capitalistes de manquer de cœur; cependant si, pendant cette malheureuse période, ils n'avaient écouté que leur intérêt personnel, les trois quarts des charbonnages auraient arrêté leur extraction; mais cette mesure extrême aurait ré-

duit sans pain plus des trois quarts des ouvriers employés à l'extraction du charbon. On a reculé devant cette extrémité pour des motifs de sentiment et de pitié. Voilà ce dont nos ouvriers devraient se souvenir à l'occasion.

Heureusement 1890 et 1891 ont apporté du baume, guéri bien des blessures et permis de supporter plus allègrement le retour des quatre années de crise qui ont duré de 1893 à 1896.

Depuis 1896, nous sommes entrés de nouveau dans une période de prospérité dont on n'entrevoit pas la fin, d'autant plus qu'aujourd'hui, il est absolument démontré que la prospérité de l'industrie houillère est indépendante des crises qui affectent les autres industries et notamment l'industrie de fer et de l'acier.

# Production charbonnière en Belgique

Voici le tableau de la production charbonnière de la Belgique pendant les trois dernières années.

## Production annuelle par charbonnage

Nombre de sièg. en 1902 en exploit.	NOMS des CHARBONNAGES	Production (tonnes)		
		1902	1901	1900
<b>1<sup>er</sup> arrondissement.</b>				
3	Blaton (Bernissart) . . .	162,140	130,100	119,000
4	Belle-Vue . . .	"	"	"
4	Ouest } Bois de Boussu	478,600	454,800	494,650
"	de Mons } Longterne-Trichères (1) . . .	"	"	"
2	Gr. Mach. à feu de Dour.	234,030	223,800	223,200
2	Gr. Chevalières et Midi de Dour . . . . .	75,540	74,300	76,020
3	Bois de Saint-Ghislain . . .	90,700	89,200	76,040
3	Charbonnages { Escouffiaux . . .	"	"	"
	{ Charb. réunis	675,600	655,000	683,800
7	Belges } de l'Agrappe . . .	"	"	"
3	Buisson, à Wasmès . . . . .	198,840	231,800	265,800
4	Hornu et Wasmès. . . . .	442,300	424,300	426,100
2	Grand Hornu . . . . .	230,615	240,300	265,400
2	Grand-Bouillon (Borinage Central) . . . . .	124,090	117,900	128,060
1	Bonne-Veine . . . . .	96,490	84,200	79,400
5	Rieu-du-Cœur . . . . .	323,190	298,800	306,500
2	Couchant du Flénu . . . . .	147,600	146,000	161,000
1	Nord du Rieu-du-Cœur . . .	2,800	"	"
"	Espérance, à Baudour . . .	"	"	"
48	Total : 14 mines actives.	3,282,535	3,170,500	3,304,970

(1) La concession de Longterne-Trichères est exploitée par un siège de Belle-Vue.

**2<sup>e</sup> arrondissement.**

6	Produits, à Flénu . . .	504,600	497,800	562,000
5	Levant du Flénu . . .	500,500	521,000	528,000
1	Ghlin . . . . .	135,500	126,200	132,800
1	St-Denis, Obourg, Havré	178,240	185,330	212,130
2	Maurage et Boussoit . .	142,700	130,600	160,250
3	Strépy et Thieu . . .	420,450	410,060	404,830
4	Bois-du-Luc et Trivières réunis . . . . .	383,430	386,770	418,220
7	La Louvière et Sars-Long- champs . . . . .	356,850	353,850	397,900
4	Houssu . . . . .	209,500	212,000	215,700
3	Haine-St-Pierre et La Hes- tre . . . . .	145,290	144,580	162,010
5	Mariemont, l'Olive, Chaud- Buisson et Carnières .	496,580	477,390	405,190
5	Bascoup . . . . .	648,740	683,470	672,650
5	Ressaix, Leval, Péronnes et Sainte-Aldegonde .	603,040	548,490	489,900
<hr/>				
51	Total: 13 mines actives .	4,725,420	4,677,540	4,851,580

**3<sup>e</sup> arrondissement**

4	Bois de La Haye (Ander- lues) . . . . .	310,500	348,800	380,300
2	Beaulieusart (Fontaine- l'Evêque). . . . .	234,300	234,800	245,900
5	Monceau-Fontaine et Mar- tinet . . . . .	533,800	562,200	603,800
4	Nord de Charleroi . . .	401,500	391,700	403,400
4	Courcelles-Nord . . .	479,700	490,900	496,200
2	Falnuée et Wartonlieu .	97,000	88,000	112,000
1	Grand-Conty et Spinois .	122,600	121,500	130,100
2	Vallée du Piéton (Centre de Jumet) . . . . .	203,100	211,000	208,800
3	Amercœur . . . . .	301,400	317,200	317,700
3	Bayemont et Chauw-à-Roc	177,800	174,000	179,600
4	Sacré-Madame . . . . .	260,200	265,000	308,700



1	Marchienne . . . . .	197,400	198,800	195,700
5	Marcinelle-Nord . . . . .	422,800	416,300	473,500
1	Forte-Taille . . . . .	21,900	26,800	33,600
1	Bois de Cazier . . . . .	34,000	11,100	"

---

42 Total : 15 mines actives . 3,798,000 3,831,300 4,089,300

**4<sup>e</sup> arrondissement.**

2	Masses et Diarbois . . . . .	137,200	138,600	140,700
6	Charb. réunis de Charleroi	673,200	611,300	615,300
2	Centre de Gilly. . . . .	244,300	228,000	341,800
4	Appaumée-Ransart . . . . .	226,300	230,600	313,850
1	Masses-St-François . . . . .	99,900	98,000	101,200
"	Bonne-Espérance, à Montigny-sur-Sambre . . . . .	10,880	28,200	43,800
2	Grand-Mambourg-Sablonnaière . . . . .	177,800	181,300	203,150
2	Poirier . . . . .	162,500	160,000	173,000
1	Noël-Sart-Culpart . . . . .	173,800	167,050	175,400
6	Trieu-Kaisin . . . . .	481,240	484,000	502,300
2	Boubier . . . . .	177,000	160,800	184,600
1	Nord de Gilly : . . . . .	93,000	101,850	103,850
1	Bois commun. de Fleurus	97,570	100,400	109,600
4	Gouffre . . . . .	318,410	298,750	328,000
2	Carabinier, Pont-de-Loup	123,900	146,700	144,850
1	Ormont . . . . .	111,450	103,900	113,950
2	Roton, Sainte-Catherine.	175,700	152,000	195,950
2	Aiseau-Oignies . . . . .	187,600	189,600	188,250
1	Petit-Try. . . . .	123,600	122,200	132,950
1	Bonne-Espérance, à Lambusart . . . . .	97,000	89,550	92,500
2	Tergnée, Aiseau-Presle . . . . .	192,200	183,300	184,900

---

45 Total : 21 mines actives . 4,084,550 3,976,300 4,389,900

**5<sup>e</sup> arrondissement.**

1	Tamines . . . . .	184,760	145,920	132,000
1	Auvelais-Saint-Roch . . . . .	60,610	61,810	72,510
1	Falisolle . . . . .	136,800	140,700	143,300
1	Arsimont. . . . .	85,150	98,200	104,630

1	Ham-sur-Sambre . . . . .	265,690	274,510	260,940
1	Malonne . . . . .	2,500	5,450	6,100
1	Le Château . . . . .	2,780	3,030	1,940
1	Masse-Marlagne . . . . .	1,530	1,730	2,225
2	Stud Rouvroy . . . . .	1,970	2,450	3,300
1	Groyne . . . . .	4,480	4,480	7,500
1	Andenelle, Haute-Bise . . . . .	8,190	5,100	3,210
11	Total : 11 mines actives . . . . .	754,460	743,380	743,765
<b>6<sup>e</sup> arrondissement.</b>				
1	Bois-de-Gives . . . . .	26,560	44,555	37,400
1	Halbosart . . . . .	2,845	4,277	4,478
1	Arbre-St-Michel . . . . .	32,950	9,250	"
3	Nouvelle-Montagne . . . . .	69,860	53,534	80,000
6	Marihaye . . . . .	540,651	431,132	507,819
4	Kessales-Artistes . . . . .	366,800	352,300	386,000
2	Concorde, à Jemeppe. . . . .	105,220	113,100	121,500
1	Sarts-au-Berleur . . . . .	63,557	61,200	70,100
1	Bonnier . . . . .	32,976	34,576	30,326
2	Gosson-Lagasse . . . . .	343,000	288,000	327,295
2	Horloz . . . . .	409,121	398,881	402,934
24	Total : 11 mines actives. . . . .	4,963,540	4,780,805	4,967,852
<b>7<sup>e</sup> arrondissement.</b>				
3	Espérance et Bonne-For- tune . . . . .	364,140	329,640	350,320
1	Ans-et-Glain . . . . .	111,670	86,980	76,280
3	Patience-Beaujonc . . . . .	366,510	334,200	365,200
2	La Haye. . . . .	384,370	366,350	403,280
4	Sclessin-Val-Benoît . . . . .	316,250	306,880	314,650
3	Bonne-Fin-Bâneux . . . . .	283,000	279,970	308,140
2	Batterie-Espérance . . . . .	309,780	304,530	320,820
2	Abhooz et Bonne-Foi-Ha- reng . . . . .	189,300	169,490	171,720
1	Petite-Bacnure . . . . .	59,920	51,770	57,660
1	Grande-Bacnure . . . . .	100,900	83,500	101,900
1	Angleur. . . . .	56,790	56,920	58,510
1	Belle-Vue et Bien-Venue. . . . .	98,160	35,190	39,710
1	Bicquet-Gorée. . . . .	23,600	23,200	25,140
25	Total : 13 mines actives. . . . .	2,604,390	2,428,730	2,593,330

**8<sup>e</sup> arrondissement.**

3	Cockerill . . . . .	280,067	233,549	268,762
1	Six-Bonniers . . . . .	119,770	109,220	121,030
1	Ougrée . . . . .	109,801	111,538	108,430
2	Trou-Souris-Homvent . . . . .	85,370	77,030	93,900
1	Steppes . . . . .	77,405	75,665	80,540
1	Cowette-Ruffin. . . . .	32,925	32,137	23,810
2	Wérister. . . . .	171,750	152,100	149,050
1	Quatre-Jean. . . . .	68,910	63,870	67,070
1	Lonette . . . . .	65,800	56,923	59,650
1	Prés de Fléron. . . . .	24,748	20,414	25,150
2	Hasard-Melin . . . . .	193,676	196,109	218,450
1	Micheroux . . . . .	71,662	72,577	82,286
3	Crahay . . . . .	92,866	73,640	71,770
2	Herve-Wergifosse. . . . .	97,192	81,597	102,740
1	Minerie . . . . .	33,297	31,418	33,396
1	Wandre . . . . .	63,675	60,305	68,600

24 Total : 16 mines actives . 1,588,914 1,447,802 1,514,624

**Production totale de la Belgique**

269 Total: 113 mines actives 22,801,809 22,056,357 23,455,629

## Tableau des profondeurs des Puits

DES

### MINES DE HOUILLE EN ACTIVITÉ EN BELGIQUE

#### Bassin du Couchant de Mons ou Borinage

NOM DES CHARBONNAGES	NOMBRE DE PUITS	Prof. totale mètres	Localité où sont situés les puits
	1 Négresse	191	Bernissart
Bernissart (Blaton)	3 Ste-Barbe	422	"
	4 Ste-Catherine	280	"
	Siège d'Harchies, en constr.	335	Harchies
Ouest de Mons	1 Ferrand	518	Elouges
(Belle-Vue)	4 Grande Veine	795	"
	7	835	Dour
	8	875	Elouges
Id. (Bois de Boussu)	4 Alliance	695	Boussu
	5 Sentinelle	624	"
	9 St-Antoine	625	"
	10 Vedette	665	"
Grande Machine à feu de Dour	1 Puits Frédéric	830	Dour
		852	"
Cheval. de Dour	1 Ste-Catherine	810	"
	2 St-Charles	860	"
Bois de St-Ghislain	3 Trou à Dièves	920	"
	5 Avaleresse	915	"
	Sanvourtan	606	"
	exploité à 282 m.		
Borinage Central	1 ou Gr. Bouillon d'en bas	585	Pâturages
	3 ou Gr. Bouillon d'en haut	530	Wasmes
Charb. Belges (Es- couffiaux)	1 Le Sac	785	Hornu
	7 St-Antoine	937	Wasmes
	8 Bonne Espérance	775	"



Charbonn. Belges (Agrappe)	10 de Gris œil	1050	Pâturages
	3 Grand Trait	958	Frameries
	5 Sainte-Catherine	560	"
	2 La Cour	801	"
	7 de Crachet	540	"
	12 Noirchain	576	Noirchain
Grand Buisson	12 Crachet	750	Frameries
	1 Machine à feu	787	Hornu
	2	815	Wasmes
Hornu et Wasmes	3	722	"
	3 des Vanneaux	705	"
	4 des Vanneaux	706	Hornu
	6 des Vanneaux	612	Wasmes
Grand Hornu	7 des Vanneaux	452	Hornu
	7-12 Ste-Louise	719-797	Hornu
	9 Ste-Désirée	456	"
Rieu du Cœur	4 La Boule	810	Quaregnon
	2 Pettes d'en bas	875	"
	Ste-Placide	824	"
	St-Félix (16 act.)	750	"
	St-Florent (Manc. d'Appiète)	875	"
Couchant du Flénu	2 (Sans Calotte)	727	"
	5 (Sans Calotte)	835	"
Soc. métallurg. de Gorcy (B. Veine)	Le Fief de Lamb.	259	"
Nord du Rieu du Cœur	Siège du Nord	600	"
	Charb. de Baudour	S. de Baudour, en constr.	Baudour
Produits au Flénu	12 St-Louis	650	Flénu
	18 Ste-Henriette	1150	"
	20	419	Quaregnon
	21	504	Flénu
	23 Ste-Félicité	650	"
	25	720	"
	26 Retour	720	"
	27 et 28 en constr.	900	Jemappes

Levant du Flénu	4	625	Jemappes
	14	625	Cuesmes
	15	643	"
	17	724	"
	19	665	"
Ghlin	1	515	Ghlin
	2	515	"

**Bassin du Centre**

Bray-Maurage	1	550	Maurage
	2	550	"
	3	685	"
Bois du Luc (Havré)	1	547	Havré
	2	547	"
Id. (Trivières)	St-Amand	196	Houd.-Aim.
	St-Emmanuel	430	"
	Fosse du Bois	270	"
	St-Patrice	540	Trivières
	St-Frédéric	540	"
	St-Paul	623	"
La Louvière et Sars Longchamps	7 St-Léopold	773	La Louvière
	8 St-Léopold	708	"
	6 Ste-Barbe	430	"
	3 Sainte Marie	415	"
	5 Sars Longchamps	608	"
	6 Sars Longchamps	703	"
	1 Bouvy	380	"
H.-Fourn.et Charb. de Strépy-Bracq.	1 St-Alexandre	266	Strépy
	St-Alphonse(entr.)	378	"
	St-Alphonse (ret.)	460	"
	St-Julien (entrée)	465	"
	St-Julien (retour)	545	"
Ressaix	1 Ressaix	389	Ressaix
	Leval (entrée)	450	Leval-Trah.
	Leval (retour)	450	"
	Sainte-Barbe	290	Péronnes

Ressaix	Saint-Albert	317	Ressaix
	Sainte-Marie	300	Péronnes
Houssu	2	395	H.-St-Paul
	6	597	"
	8	604	"
	9	720	"
Haine St-Pierre et			
La Hestre	Saint-Félix 1	738	H.-St-Pierre
	Saint-Félix 2	463	"
	Saint-Adolphe	384	La Hestre
	Saint-Alexandre	346	"
Mariemont	Abel (rempli)	311	Morlanwelz
	Réunion	615	"
	Saint-Arthur	698.20	"
	Saint-Eloi	492	Carnières
	Placard 1	752	"
	Placard 2	609	"
	Ste-Henriette 1	654	Morlanwelz
	Ste-Henriette 2	648	"
Bascoup	3	380	Ch.-l.-Herl.
	4	610	"
	Ste-Catherine	332	"
	5 n° 1	342	Trazegnies
	5 n° 2	352	"
	6 n° 1	445	"
	6 n° 2	389	"
	7 n° 1	610	Ch.-l.-Herl.
	7 n° 2	185	"

#### Bassin de Charleroi

Anderlues	1 Aérage	265	Leval-Trah.
	2	517	Anderlues
	3	532	"
	4	658	"
	5	401	"
Fontaine-l'Evêque	1	606	Font.-l'Evêq.
	2	742	"

Nord de Charleroi	2	207	Courcelles
	3	545	"
	4	376	"
	6 Périer	470	Souvret
Monceau-Fontaine	4	767	M. s/Sambre
	8	672	Forc. la Mar.
	10	457	Goutroux
	14	701	Piéton
	17	668	M. s/Sambre
Sacré-Madame	Mécanique 1	1169	Dampremy
	Mécanique 2	939	"
	St-Théodore 1	864	"
	St-Théodore 2	864	"
	Piches 1	811	"
	Piches 2	840	"
	Blanchisserie 1	933	Charleroi
	Blanchisserie 2	938	"
Monceau-Bayem.	Saint-Charles	903	Marchienne
	Saint-Auguste	990	"
	Saint-Henri	772	"
Marchienne	Providence 1	1178	"
	Providence 2	1200	"
Marcinelle Couill.	Fistaux 1	1000	Couillet
	Fistaux 2	902	"
	6	535	Marcinelle
	Conception 9	512	M. s/March.
	11 — 1	986	Marcinelle
	11 — 2	1088	"
	12 — 1	1010	"
	12 — 2	1060	"
Courcelles-Nord	3	194	Courcelles
	6	276	"
	8	376	"
Falnuée	Saint-Nicolas	180	"
	Saint-Hippolyte	88	"
	Sainte-Rosette	300	"
Grand Conty	Spinois	193	Gosselies



Centre de Jumet	Saint-Louis	315	Jumet
	Saint-Quentin	427	"
Amercœur	Chaumonceaux 1	565	"
	Chaumonceaux 2	510	"
	Belle-Vue	555	Roux
	Naye à Bois 1	796	"
	Nae à Bois 2	800	"
	Bois de Cazier	750	Marcinelle
Forte-Taille	Avenir	580	Mont. le-Till.
Grand Mambourg	Neuville extract.	925	Montignys/S.
	Neuville aérage	925	- "
	Résolu	750	- "
Poirier	Saint-Charles	970	"
	Saint-André	955	"
Boubier	1	817	Châtelet
	2	435	"
Ormont	Saint-Xavier 1	951	Bouffloulx
	Saint-Xavier 2	1028	"
Carabinier	3	910	Pont de Loup
	2	658	Châtelet
Trieu Kaisin	Viviers 1	950	Gilly
	Viviers 2	200	"
	4 Sébastopol	592	Châtelineau
	6 Duchère	551	Montignies/S.
	7 Saint-Jacques	297	"
	8 Pays-Bas	846	Châtelineau
	10	420	"
Houlières-Unies (Centre de Gilly)	Puits des Vallées	815	Gilly
	Ardinoises	297	"
	Saint-Bernard	736	"
Id. (App.-Ransart)	Appaumée	428	Ransart
	2 Saint-Charles	212	"
	3 Marquis	350	Fleurus
	4 Saint-Auguste	210	"
Id. (Masse St-Franç.)	Saint-François	575	Farciennes
Bonne-Espérance à Montigny	Sainte-Zoé	900	Montignys S.

Bonne-Espérance à			
Lambusart	1	630	Lambusart
	2	558	"
Aiseau Presles	St-Jacq. ou Tergnée	410	Farciennes
	Panama ou Roselies	475	Roselies
Bois communal de			
Fleurus	Ste-Henriette	462	Fleurus
Masse-Diarbois	1	120	Ransart
	4	297	Ransart
	5	300	Jumet
Noël-Sart	Saint-Xavier 1	525	Gilly
	Saint-Xavier 2	445	"
Gouffre	3	307	Châtelineau
	5	537	"
	7	650	"
	8	470	"
Nord de Gilly	1	155	Fleurus
	2	270	"
Réunis de Charl.	1	700	Charleroi
	2	598	"
	12	685	Lodelinsart
	7	412	Charleroi
	2 S. F. extraction	665	Lodelinsart
	— aérage	670	"
	Hamendes	157	Jumet
Roton	Sainte-Catherine	396	Farciennes
	Aulniats	335	"
Id. (Aiseau)	4	610	Aiseau
	5 Saint-Henri	228	"
Petit-Try	Sainte-Marie 1	365	Lambusart
	Sainte-Marie 2	366	"

**Bassin de Namur ou de la Basse Sambre**

Tamines	Sainte-Eugénie 3	490	Tamines
	Sainte-Eugénie 4	550	"

Auvelais St-Roch	Siège 2	331	Auvelais
Arsimont	Siège 1	310	Arsimont
	Siège 2	390	"
Falisolle	Réunion 1	(1) 475	Falisolle
	Réunion 2	650	"
Ham s/Sambre	Saint-Albert	290	H. s/Sambre
	Sainte Juliette	85	"
	Sainte-Flore	308	"
Le Château	Galerie		Namur
Basse Marlagne	Galerie		"
Stud Rouvroy	Stud		Andenne
Stud Rouvroy	Rouvroy		Sclayn
Groyne	Peu d'eau		Andenne
Charbon. Liégeois (Andenelle)	Galerie		"
Malonne	Galerie		Malonne

### Bassin de Liège

Horloz	Braconnier 2 p.	615 et 438	St-Nic. Liège
	Tilleur 2 puits	700 et 620	Tilleur
	Frédéric	110	"
Gosson-Lagasse	1 Siège 1	390	Montegnée
	1 Siège 2	450	"
	2 Siège 2	424	"
	2 6	582	"
Bonnier	Pery	350	Gr.-Berleur
Corbeau au Berleur	Corbeau	425	"
Kessales-Artistes	Kessales 1	464	Jemeppe
	Kessales 2	488	"
	Bon Buveur	329	"
	Xhorré	611	Flémalle-Gr
	Artistes	500	"
Concorde	Grand Makets	402	Jemeppe
	Champ d'oiseaux	260	Mons-l. Liège

(1) Ce puits sera porté à 650 mètres en 1903.

Marihaye	Vieille Marihaye	712	Seraing
	Pierre Denis	803	"
	Many	278	"
	Flémalle 3	722	Flémalle-Gr.
	Fanny 1	712	Seraing
	Fanny 2	393	"
	Boverie	188	"
Nouv. Montagne	Héna	420	Les Awirs
Halbosart	Belle-Vue	148	Vil.-le-Bouil.
Gives	Saint-Paul	255	Ben Ahin
Arbre St-Michel	Hallette (en constr.)	160	Mons-l. Liège
Bicquet Gorée	Pieter	200	Oupeye
Abhooz	Abhooz	396,50	Herstal
	Nouveau Siège	254	Milmort
Bonne-Esp. Batterie	Espérance	293	Herstal
Bonne-Esp. Batterie	Batterie	263	Liège
Petite Bacnure	Petite Bacnure	300	Herstal
Belle-Vue	Belle-Vue	310	"
Grande-Bacnure	Gérard Cloès	316	Liège
Ans-lez-Liège	Levant	235	Ans
Bonne-Fin	Ste-Marguerite 1	611	Liège
	Ste-Marguerite 2	400	"
	Baneux	410	"
	Aumonier 1	770	"
	Aumonier 2	632	"
Patience Beaujone	Bureaux Femmes	383	Glain
	Beaujone	480	Ans
	Fanny	275	"
Esp. et B.-Fortune	Saint-Nicolas	396	Liège
	Nouv. Espérance	408	Montegnée
	Bonne Fortune	353	Ans
La Haye	Saint-Gilles 1	740	Liège
	Saint-Gilles 2	740	"
	Pirôn 3	612	St-Nicolas
	Pirôn 4	612	"
Bois d'Avroy	Bois d'Avroy	510	Liège
	Val Benoit	450	"



Bois d'Avroy	Perron	490	Ougrée
	Grand Bac	510	"
Angleur	Aguesses	335	Angleur
Cokerill	Sainte-Marie	580	Seraing
	Sainte-Cécile	580	"
	Sainte-Caroline	160	"
	Sainte-Marie	430	"
Six Bonniers	Six Bonniers	475	"
	Saint-Antoine	300	"
Ougrée	1	580	Ougrée
Est de Liège	Homvent	250	Beyne Heus.
	Bois de Breux	187	Grivegnée
Fond Piquette	Soxhluse	500	Romsée
Cowette Ruffin	Gueldre	45	Beyne Hens.
Wèrister	1	443	Romsée
Wèrister	2	443	Romsée
	Onhons	225	Fléron
	Bois de Beyne	45	Beyne Hens.
Quatre Jean	Mairie	240	Queue du Bois
	Nouvel étage créé à	310	"
Lonette	de Retinne	343	Retinne
Prés de Fléron	Saint-Charles	313	Fléron
Bois de Micheroux	Saint-Théodore	560	Soumagne
Hasard	Grande Bure	520	Micheroux
	Cinq Gustave	520	Retinne
Maireux	Maireux	146	Soumagne
	Bas-Bois	328	"
Herve Wergifosse	Khawirs	243	Xhendelesse
	Halles	167	Battice
Minerie	Battice	189	"
Wandre	Nouveau Siège	320	Wandre

## Nouveau bassin houiller de la Campine <sup>(1)</sup>

---

Notre travail de statistique serait incomplet, si nous ne donnions ici un aperçu sommaire de l'état où se trouve la question de l'exploitation éventuelle des couches de charbon découvertes dans les provinces du Limbourg et d'Anvers.

L'existence de ces couches est actuellement un fait constaté par de nombreux sondages, qui ont fait reconnaître l'existence de veines ayant une épaisseur importante.

Voici ce qu'écrivait à ce sujet le *Moniteur des Finances* le 2 juin 1903 :

« Voici un aperçu sommaire de l'épaisseur maxima des couches de charbon constatées par les sondages à différentes profondeurs :

- de 470 à 500 m. : 1<sup>m</sup>45 ;
- » 500 à 600 m. : 0<sup>m</sup>95 à 1<sup>m</sup>20 et 1<sup>m</sup>30 ;
- » 600 à 700 m. : 0<sup>m</sup>80 à 1<sup>m</sup>08, 1<sup>m</sup>10, 1<sup>m</sup>35 et 1<sup>m</sup>93 ;
- » 700 à 800 m. : 0<sup>m</sup>85 à 1<sup>m</sup>, 1<sup>m</sup>14, 1<sup>m</sup>45 et 1<sup>m</sup>75 ;
- » 800 à 900 m. : 1<sup>m</sup>40 à 1<sup>m</sup>90 et 2<sup>m</sup>13 ;
- » 900 à 1,000 m. : 0<sup>m</sup>94 à 1<sup>m</sup>25 et 1<sup>m</sup>75.

« C'est donc de 500 à 600 m. et de 800 à 900 m. que les veines les plus épaisses ont été rencontrées. »

« Les sondages qui ont donné les résultats les plus favorables sont :

« Celui de Eysden, surtout ; ceux de Wyshagen, Poel, Meeuven, Beeringen, Heusden, Bolderberg, Tessen-derloo, Lanklaer, Zolder, Helchteren, Zolder (côte) et Zonhoven.

« Ces sondages, pratiqués à différentes distances prou

---

(1) Voir le compte-rendu de la conférence donnée à la Société Belge des Ingénieurs et des Industriels sur le nouveau bassin houiller de la Campine, par M. Emile Harzé, directeur général honoraire de l'administration des mines de Belgique, qui a paru *in-extenso* dans le *Moniteur des Finances* des 29 et 30 mai, des 2, 4, et 5 juin 1902.

« vent, à l'évidence, que les couches suivent une incli-  
« naison régulière et qu'elles sont importantes. Seule-  
« ment, il y a lieu de tenir compte des difficultés que  
« présentera la traversée des terrains aquifères.

« On voit qu'il reste en Belgique, non seulement dans  
« les exploitations en pleine activité, mais dans des gise-  
« ments vierges, une richesse en charbon dont il serait  
« difficile d'évaluer l'importance, mais qui doit être  
« considérable.

« La consommation du combustible, dans le pays, tend  
« à augmenter également dans de fortes proportions,  
« mais la mise en exploitation des mines du Limbourg  
« nécessitera des mesures propres à faciliter l'exporta-  
« tion et, parmi ces mesures, l'une des plus utiles et  
« des plus nécessaires serait à toute évidence la création  
« d'une marine marchande nationale.

« Nous avons donc toujours eu raison, en disant, à  
« propos de l'industrie charbonnière: *l'avenir est là,*  
« non seulement pour le pays, mais pour le monde en-  
« tier.

« Le développement industriel considérable qui s'est  
« produit depuis un siècle, l'application des découvertes  
« scientifiques à l'industrie et les conséquences qui en  
« ont été la suite, notamment la multiplicité des voies  
« de communication par terre et par mer, étaient im-  
« possibles sans cet accroissement immense de la produc-  
« tion charbonnière. Et nous ne sommes qu'au début  
« cependant du mouvement en avant, qui se prépare en  
« science et en industrie et *qui nécessitera encore une*  
« *augmentation considérable de combustible.*

« Tout le problème consiste en ceci: la production  
« forcément limitée, non pas tant par l'épuisement des  
« gisements de charbon, *que par la difficulté d'une ex-*  
« *traction rapide,* pourra-t-elle à certains moments suf-  
« fire à la consommation et ne se produira-t-il pas à  
« l'avenir des crises de disette de combustible rempla-  
« çant les crises d'excès de production devenues im-  
« possibles?

« N'oublions pas qu'en 1900 des craintes sérieuses à

« ce sujet se sont manifestées, à tel point que certains « pays producteurs ont agité un instant la question de « la prohibition du charbon à la sortie.

« Cela est oublié aujourd'hui, on oublie vite, mais « qui pourrait assurer que ces craintes ne se produiront « pas dans un avenir même rapproché? »

Voici les noms des demandeurs en concession :

	Importance des concessions		
1	Nouv. Société de rech. et d'expl.	2331 h. 40 a.	Oct. 1901
2	" " " "	986	55 Nov. "
3	" " " "	991	64 " "
4	" " " "	1097	" Déc. "
5	Sociétés de Patience-Beaujonc et Bonne-Espérance et Bonne-Fortune . . . . .	3109	70 " "
6	Nouvelle Société de recherches et d'exploitation . . . . .	2883	78 Janv. 1902
7	Société John Cockerill à Seraing	1876	45 Fév. "
8	Comte de Meeüs et C <sup>ie</sup> . . . . .	2000	" " "
9	Baron de Pitteurs-Hiégaerts et consorts . . . . .	1930	50 " "
10	Société an <sup>me</sup> limbourgeoise de rech. et d'exploit. minières	1472	85 " "
11	Nouvelle Société de recherches et d'exploitation . . . . .	2720	" Mars "
12	M. Masy, M <sup>lle</sup> Wittouck et M. E. Thorn . . . . .	2075	50 Avril "
13	Société an <sup>me</sup> limbourgeoise etc.	1504	72 " "
14	Société an <sup>me</sup> de Courcelles-Nord	1892	56 Mai "
15	Société anonyme de Bascoup .	1570	90 Juin "
16	Société an <sup>me</sup> limbourgeoise etc.	1709	93 " "
17	M. le Baron C. Goffinet . . .	1866	80 Juillet "
18	Société des Charbonnages du Nord de la Belgique . . . . .	1570	70 " "
19	M. le Comte de Theux et consorts	2155	05 " "
20	Société du Charb. de Mariemont	1901	" Août "
21	Société anonyme des exploitants et propr. réunis pour exploration minière dans le nord de la Belgique . . . . .	3021	50 " "



22 Société des Charbonnages du Nord de la Belgique . . .	1614	"	Oct.	"
23 Société anonyme de Charbonnages de la Meuse. . . .	1624	47	Déc.	"
24 Société Campinoise de recherches et d'exploitation. . .	3195	70	"	"
25 Société anonyme de recherches minières dans la Campine limbourgeoise . . . . .	2326	85	Janv.	1903
26 Société Campinoise pour favoriser l'industrie minière . .	2990	"	Févr.	"
27 Société anonyme des Propriétaires Unis pour la recherche et l'expl. houil. en Belgique.	2182	94	"	"

PROVINCE D'ANVERS :

28 C <sup>tesse</sup> de Mérode et C <sup>te</sup> de Mérode-Westerloo . . . . .	5775	30	Janv.	1902
29 Société anversoise de sondages.	4788	51	Nov.	1903
30 Comte de Mérode-Westerloo. .	2534	"	Déc.	"

67,700 h. 30 a.

Le gouvernement devant déposer un projet de loi apportant des modifications importantes à la législation minière, l'octroi éventuel de ces concessions est forcément ajourné. En attendant, les recherches continuent et de nouvelles demandes se produisent successivement.

L'exploitation des mines du Limbourg devant se faire à grande profondeur rencontrera, d'après les ingénieurs et les géologues compétents, de sérieuses difficultés, par suite de la traversée de terrains aquifères. Malgré ces difficultés et les frais importants qu'elles occasionneront, l'on constate que les demandeurs de concession ne se découragent pas. Ils ont donc confiance dans l'avenir de l'industrie charbonnière et dans le maintien des prix de vente élevés, sans lesquels le prix de revient, surélevé pour les motifs indiqués, ne laisserait pas de marge.

Nous reproduisons ci-après les conclusions d'une étude sur le bassin houiller de la Campine, due à la plume

autorisée de M. J. Kersten, inspecteur-général des charbonnages patronnés par la Société Générale pour favoriser l'Industrie Nationale. Ce travail a paru tout récemment dans les *Annales des Mines de Belgique*. Voici les conclusions de M. Kersten :

« D'après l'ensemble des résultats fournis aujourd'hui par les sondages, il est permis de se former une idée approximative de la valeur industrielle du bassin houiller de la Campine. Ce bassin est recouvert partout par des épaisseurs de morts-terrains considérables, qui seront très coûteuses et très lentes à traverser. Dans plusieurs endroits, principalement là où l'on a reconnu la présence de sources jaillissantes à grande profondeur, il faudra même probablement que l'art de l'ingénieur imagine de nouveaux systèmes pour passer les terrains qui renferment ces sources.

« Dans le Limbourg, certains forages ont montré que la formation houillère était surmontée directement par des assises perméables de morts-terrains et si ces assises sont aquifères, ce qu'il est assez difficile de dire aujourd'hui, elles pourront constituer pour l'exploitation future une gêne perpétuelle et une cause de dépenses importantes.

« Pour ce qui est du houiller lui-même, on peut dire qu'il ne s'est pas montré partout aussi riche qu'on l'avait cru tout d'abord ; si dans le Limbourg, à Asch et dans les environs, on a trouvé le faisceau de couches supérieures qui paraît assez riche, vers le Sud et l'Ouest — principalement dans la province d'Anvers — il n'en a pas été de même et dans beaucoup de sondages, on a rencontré une formation dont la puissance utile en charbon exploitable n'atteint pas 1,5 p. c. de l'épaisseur totale.

« Comme point de comparaison, nous rappellerons que cette proportion dans le bassin houiller belge actuellement en exploitation est de 3 p. c.

« De plus, il est permis de croire que d'importants dérangements sillonnent le nouveau bassin. »

## Charbonnages d'Abhooz et Bonne-Foi-Hareng (Société anonyme)

SIÈGE SOCIAL A HERSTAL.

Constitution : 5 février 1891 (mod. 22 mai 1902). Bilan au 31 décembre.

Assemblée générale : 4<sup>me</sup> mardi d'avril, à 10 1/2 h.

Concessions : Superficie 2,213 hectares 91 ares, sous les communes de Wandre, Milmort, Cheratte, Rocour, Herstal, Vottem, Vivegnis, Voroux-lez-Liers, Oupeye, Liers, Argenteau, Hermée, Hermalle.

Nombre de puits : 3 dont 2 en activité et 1 en réserve.

Extraction de 1888 à 1902 inclusivement : 1,863,600 tonnes, soit une moyenne par an de 124,200 tonnes, pendant les 15 dernières années.

Production la plus élevée : 189,300 tonnes, en 1902.

— faible : 93,200 — 1898.

Production de 1902 : 189,300 tonnes.

Qualités : Charbons maigres-flambants et anthraciteux. Produits triés et lavés de toute catégorie. Charbons pour serres, fours à chaux, cuisson des briques, machines à vapeur. Production du gaz pauvre. Charbons de réduction pour la fabrication du zinc.

Administrateurs : MM. G. Rocour, E. Kelecom, Chr. A. de Sauvage, Ed. Huward, Cte P. de Hemptinne.

Commissaires : MM. Ach. Collin, D. de Lexhy, Ed. Picard.

Directeur gérant : M. Emile Wéry.

### Situation financière

Banquiers : Banque Générale de Liège et Crédit Général Liégeois.

Capital : Indéterminé, divisé en 7,000 actions sans indication de valeur.

Dividende payable le (à fixer par le Conseil d'administration).



**Dividendes répartis pendant les 15 dernières années :**

Années	Div.	cours	Années	Div.	cours	Années	cours	
		au 31 déc.			au 31 déc.		au 31 déc.	
	fr.	fr.		fr.	fr.		fr.	
1888	10-12,50		1893	—	235	1898	—	53
1889	15-12,50	300	1894	—	260	1899	—	135
1890	25	375	1895	—	275	1900	—	215
1891	—	220	1896	—	345	1901	—	290
1892	—	190	1897	—	230	1902	—	550

Moyenne des 15 dernières années: fr.

Moyenne des 10 dernières années: fr. 0.

Moyenne des 5 dernières années: fr. 0.

Au 31 décembre 1902 :

L'actif réalisable, indépendamment de la concession, des immeubles et du matériel, s'élevait à . . . . .	fr.	1,051,782.61
Le passif envers les tiers, . . . . .		<u>2,302,713.03</u>
Le passif était donc de . . . . .	fr.	1,250,930.42

**Bilans comparés des trois derniers exercices, au 31 décembre.**

	1900	1901	1902
<b>ACTIF</b>			
1 <sup>er</sup> établissement fr.	5,624,400.00	5,542,950.00	1,779,200.00
Magasins	180,321.81	132,725.41	146,585.72
Comptes débiteurs.			
Fonds publics et encaisse formant les disponibilités	325,060,58	521,769.01	905,196.89
<b>TOTAL fr.</b>	<u>6,129,792.39</u>	<u>6,197,444.42</u>	<u>2,830,982.61</u>
<b>PASSIF</b>			
Capital pour Balance	3,324,117.42	3,324,117.42	
Réserves, fonds de prévision et d'amortissement	468,115.51	533,814.29	528,269.58
Obligations	1,885,000.00	1,712,500.00	1,611,500.00
Créditeurs	352,559.46	627,012.71	691,213.03
<b>TOTAL fr.</b>	<u>6,129,792.39</u>	<u>6,197,444.42</u>	<u>2,830,982.61</u>
Production. Tonnes.	171,720	169,490	189,300
Bénéfices sur charb.	1,189,101.09	1,022,208.97	817,744.55



## Charbonnages d'Aiseau-Presles

(Société anonyme)

SIÈGE SOCIAL A FARCIENNES.

Constitution en société anonyme : 3 juin 1890. Bilan au 30 juin.

Assemblée générale : Premier mardi d'octobre, à 11 h. à Farciennes ou à Bruxelles.

Concessions : Superficie 685 hectares, sous les communes de Pont-de-Loup, Presles, Aiseau, Farciennes.

Nombre de puits : 2 dont 2 en activité.

Extraction de 1887-88 à 1901-02 inclusivement : 2 millions 309,207 tonnes, soit en moyenne par an 148,600 tonnes, pendant les 15 dernières années.

Production la plus élevée : 188,540 tonnes, en 1901-02.

Production la plus faible : 92,015 tonnes, en 1887-88.

Production de 1901-1902 : 188,540 tonnes.

Qualités : Charbons demi-gras, maigres et agglomérés de houille. Cette société possède une fabrique d'agglomérés à Châtelineau .

Administrateurs : MM. Félix Gendebien, comte Eug. d'Oultremont, Jules Hénin, Emile Hénin.

Commissaires : MM. Al. de Smeth, M. Mourlon.

Administrateur délégué : M. Jules Henin.

### Situation financière

Banquiers : Société Générale, à Bruxelles ; Banque de de la Sambre, à Charleroi.

Capital : 2,170,000 francs, divisé en 4,032 actions ordinaires et 600 actions privilégiées. Sur les 600 actions privilégiées de 1,000 francs émises, 300 sont amortissables par tirages au sort à 1,000 francs. Jusque maintenant 30 actions privilégiées ont été amorties.

Dividende payable la première partie en octobre et la seconde en mars, ou les deux ensemble.

**Dividendes répartis pendant les 15 dernières années :**

Années	Div.	Cours	Années	Div.	Cours	Années	Div.	Cours
		au 31 déc.			au 31 déc.			au 31 déc.
	fr.	fr.		fr.	fr.		fr.	fr.
1889-90	40		1893-94	50	895	1898-99	50	1085
1890-91	75	600	1894-95	50	855	1899-00	125	1175
1891-92	70	530	1895-96	50	880	1900-01	200	1275
1892-93	65	565	1896-97	35	800	1901-02	125	1487
			1897-98	50	1050			

Les actions privilégiées reçoivent fr. 50 depuis 1897-1898.

Moyenne des 15 dernières années fr. 65.66.

— 10 — » 80.

— 5 — » 110.

**Au 30 juin 1902 :**

L'actif réalisable, indépendamment de la concession, des immeubles et du matériel, s'élevait à . . . . . fr. 1,816,125.27

Le passif envers les tiers, dividende compris . . . . . fr. 854,628.20

L'avoir réalisable, déduction faite de tout passif, était donc de . . . . . fr. 961,497.07

**Bilans comparés des trois derniers exercices, au 30 juin :**

	ACTIF	1899-1900	1900-1901	1901-1902
1 <sup>er</sup> établissement	fr.	2,033,000.00	2,033,000.00	2,033,000.00
Magasins		467,679.48	729,085.21	491,475.96
Comptes débiteurs.				
Fonds publics et encaisse formant les disponibilités		1,062,148.43	1,436,051.49	1,324,649.31

TOTAL fr. 3,562,827.91 4,198,136.70 3,849,125.27

	PASSIF	1899-1900	1900-1901	1901-1902
Capital	fr.	2,200,000.00	2,185,000.00	2,170,000.00
Réserves, fonds de prévision et d'amortissement	fr.	509,793.37	753,662.83	824,497.07
Obligations		110,000.00	87,000.00	64,000.00
Créditeurs et divid.		743,034.57	1,172,473.87	790,628.20

TOTAL fr. 3,562,827.91 4,198,136.70 3,849,125.27

Production. Tonnes. 169,900 184,700 188,540  
Bénéfices de l'exerc. 1,002,898.75 1,602,474.75 925,457.62

## Société anonyme des Charbonnages d'Amercœur

SIÈGE SOCIAL A JUMET.

---

**Constitution :** 4 septembre 1880. Bilan au 30 juin.

**Assemblée générale :** 3<sup>me</sup> mardi d'octobre à 11 h., au siège social.

**Concessions :** Superficie 398 hectares, sous les communes de Jumet, Roux, Monceau-sur-Sambre.

**Nombre de puits :** 3 dont 3 en activité.

**Extraction** de 1888 à 1902 inclusivement: 4,688,400 tonnes, soit en moyenne par an 312,500 tonnes pendant les 15 dernières années.

**Production la plus élevée :** 353,400 tonnes, en 1888-1889.

**Production la plus faible :** 285,300 tonnes, en 1896-1897.

**Production de 1902 :** 301,400 tonnes.

**Qualités :** Charbons demi-gras pour machines. Charbons maigres pour briques et chaux.

**Administrateurs :** MM. Ch. Bivort, Alf. Bivort, E. Bayet, Ild. Bivort, Arth. Bivort.

**Commissaires :** MM. Cte de St-Foix, Eug. Bivort, Ad. Michelsens.

**Directeur gérant :** M. François Gillieaux.

### Situation financière

**Banquiers :** Banque Centrale de la Sambre, à Charleroi; Charles Bivort, à Gilly; Arthur Bivort, à Fleurus; Société Générale, à Bruxelles.

**Capital :** Indéterminé, représenté par 9,600 actions sans valeur nominale.

**Dividende payable** le 1<sup>er</sup> mars et le 1<sup>er</sup> novembre.

**Dividendes répartis** pendant les 15 dernières années :

Un acompte de 60 francs par action a été payé le

premier mars 1903 sur les résultats de l'exercice 1902-1903.

Années	Divid.	Cours	Années	Divid.	Cours	Années	Divid.	Cours
	au 31 déc.			au 31 déc.			au 31 déc.	
	fr.	fr.		fr.	fr.		fr.	fr.
1887-1888	40	760	1893	55	840	1898	75	1220
1889	50	1325	1894	50	880	1899	90	1700
1890	100	1195	1895	40	800	1900	175	1550
1891	170	1040	1896	45	900	1901	250	1660
1892	100	942	1897	60	960	1901-1902	150	1997

Moyenne des 15 dernières années : fr. 96.66.

— 10 — " 99.00.

— 5 — " 148.00.

Au 31 décembre 1902 :

L'actif réalisable, indépendamment de la concession, des immeubles et du matériel, s'élevait à . . . . . fr. 7,616,749.51

Le passif envers les tiers, dividende compris. 1,962,562.14

L'avoir réalisable, déduction faite de tout passif était donc de . . . . . fr. 5,654,157.37

**Bilans comparés des trois derniers exercices, au 30 juin :**

	ACTIF	1899-1900	1900-1901	1901-1902
1 <sup>er</sup> établissement	fr.	891,491.19	698,516.37	740,499.62
Magasins		565,248.70	678,566.15	646,481.93
Comptes débit., fonds publics et encaisse formant les disponibilités		6,186,109.05	7,578,353.18	6,970,237.58
<b>TOTAL</b>	<b>fr.</b>	<b>7,642,848.94</b>	<b>8,955,435.70</b>	<b>8,357,219.13</b>
	PASSIF	1899-1900	1900-1901	1901-1902
Capital	fr.	1,309,197.20	1,309,197.20	1,309,197.20
Réserves, fonds de prévision et d'amortissement		3,288,720.33	4,367,998.35	5,085,459.79
Créditeurs et divid <sup>e</sup>		3,044,931.41	3,278,240.15	1,962,562.14
<b>TOTAL</b>	<b>fr.</b>	<b>7,642,848.94</b>	<b>8,955,435.70</b>	<b>8,357,219.13</b>
Extraction. Tonnes.		314,300	317,200	301,400
Bénéfices de l'exerc <sup>e</sup>		2,645,022.91	2,923,075.62	1,652,983.51



## Charbonnages d'Anderlues

(Société anonyme)

SIÈGE SOCIAL A ANDERLUES.

---

Constitution : 4 mars 1858 ; Bilan au 30 avril.

Assemblée générale : Troisième mardi de juillet.

Concessions : Superficie 1,469 hectares, sous les communes de Anderlues, Leval-Trahegnies, Epinois, Mont-Ste-Aldegonde, Piéton, Carnières.

Nombre de puits : 4 dont 4 en activité.

Extraction de 1888 à 1902 inclusivement : 4,016,200 tonnes, soit en moyenne par an 267,700 tonnes, pendant les 15 dernières années.

Production la plus élevée : 380,300 tonnes, en 1899-1900.

Production la plus faible : 150,900 tonnes, en 1892-1893.

Production de 1902 : 310,500 tonnes.

Qualités : Charbons gras et demi-gras.

Administrateurs : MM. A. Gouvion ; A. Parisse, F. Decroix, L. Dervaux, Bennaux Meurillon, Boudignié, A. Gouvion.

Commissaires : MM. F. Dervaux, Ed. Brabant, J. Schotsmans.

Directeur gérant : M. Auguste Menetrier.

### Situation Financière

Banquiers : Crédit Général Liégeois ; Union du Crédit de Charleroi ; Banque Centrale de la Sambre ; Dupont, à Valenciennes ; Verley Decroix, à Lille ; Société générale française, à Valenciennes.

Capital : 2,195,000 francs, divisé en 21,950 actions de 100 francs.

Dividende payable en août.

**Dividendes répartis pendant les 15 dernières années :**

Années	Divid.	Cours	Années	Divid.	Cours	Années	Divid.	Cours
	fr.	au 31 déc.		fr.	au 31 déc.		fr.	au 31 déc
	fr.	fr.		fr.	fr.		fr.	fr.
1887-88	100	2,060	1893	0	2,700	1898	25	745
1889	110	3,700	1894	10	2,900	1899	30	890
1890	175	4,350	1895	10	670	1900	45	880
1891	250	3,850	1896	15	730	1901	90	927
1892	100	2,430	1897	20	715	1901-02	45	850
Moyenne des 15 dernières années				fr.	29.16	(1)	Par	
"		10	"		20.00		action de	
"		5	"		47.00		100 francs	

Au 30 avril 1902 :

L'actif réalisable, indépendamment de la concession, des immeubles et du matériel, s'élevait à . . . . . fr. 2,818,942.52

Le passif envers les tiers, dividende compris . . . . . fr. 2,234,899.03

L'avoir réalisable, déduction faite de tout passif, était donc de . . . . . fr. 584,043.49

**Bilans comparés des trois derniers exercices, au 30 avril :**

	1999-1900	1900-1901	1901-1902
<b>ACTIF</b>			
1 <sup>er</sup> établissement	fr. 4,135,090.78	3,007,913.83	2,978,089.94
Magasins	325,558.26	382,402.13	339,824.10
Comptes débits, fonds publics et encaisse formant les disponibilités	2,343,538.78	3,999,008.23	2,479,118.42
<b>TOTAL</b>	<b>fr. 5,804,187.82</b>	<b>7,389,324.19</b>	<b>5,797,032.46</b>
<b>PASSIF</b>			
Capital	fr. 2,195,000.00	2,195,000.00	2,195,000.00
Réserves, fonds de prévision et d'amortissement	784,355.13	1,154,353.89	1,367,133.43
Obligations	1,120,000.00	960,000.00	840,000.00
Créditeurs et divid <sup>ee</sup>	1,704,832.69	3,079,970.30	1,394,899.03
<b>TOTAL</b>	<b>fr. 5,804,187.82</b>	<b>7,389,324.19</b>	<b>5,797,032.46</b>
Extraction. Tonnes.	380,300	348,800	310,500
Bénéfices de l'exploit.	1,956,103.97	3,411,467.79	1,286,545.36

(1) En 1894, l'action de 500 fr. a été divisée en coupures de 100 fr.

## Charbonnages de l'Arbre Saint-Michel

(Société anonyme)

SIÈGE SOCIAL A MONS-LEZ-LIÈGE

Constitution : 20 avril 1900. Bilan au 30 juin.

Assemblée générale : Troisième jeudi d'octobre.

Concessions : Superficie 219 hectares, sous les communes de Mons et de Horion-Hozémont.

Nombre de puits : 2 dont 1 en activité et 1 en réserve.  
Profondeur 160 mètres.

Production de 1902 : 32,950 tonnes.

Qualités : Charbons demi-gras.

Administrateurs : MM. J. Closson, comte de Borchgrave, Ch. J. de Sauvage, H. Havaux, Jean Herve, P. Gabriël, Franz Eloin.

Commissaires : MM. H. Brouhon, Henri Gérardon, J. Venelle, Em. Herve.

Directeur gérant : M. Georges Deltenre.

### Situation Financière

Banquiers : Banque Générale de Liège ; Eloin et Charlier, à Namur.

Capital : 1,000,000 de francs, divisé en 5,000 actions de 200 francs.

Dividende. — Il n'a pas encore été distribué de dividende.

Cours	1901	fr.	182
"	1902	"	197
"	1903	"	219

Bilans comparés des deux premiers exercices au 30 juin :

ACTIF	1900-1901	1901-1902
1 <sup>er</sup> établissement	1,059,631.52	1,196,252.12
Magasins	12,755.56	70,738.72
Comptes débiteurs, fonds publics et encaisse formant les disponibilités	293,174.07	519,171.76
TOTAL fr.	1,365,561.15	1,786,162.60

PASSIF		1900	1901	1901-1902
Capital	fr.	1.000,000.00		1,000,000.00
Réserves, fonds de prévision et d'amortissement				2,500.78
Obligations		200,000.00		500,000.00
Créditeurs et dividende		<u>165,561.15</u>		<u>283,661.82</u>
TOTAL	fr.	<u>1,365,561.15</u>		<u>1,786,162 60</u>
Bénéfices de l'exercice	fr.			50,015.75



## Société anonyme des Charbonnages d'Arsimont

SIÈGE SOCIAL A AUVELAIS.

Constitution : 5 mai 1900. Bilan au 31 mars.

Assemblée générale : Dernier jeudi de juin, à 2 h.

Concessions : Superficie 630 hectares, sous les communes d'Auvelais, Tamines, Fosses, Arsimont.

Nombre de puits : 2 dont 2 en activité.

Production de 1902 : 85,150 tonnes (1).

Qualités : Charbons demi-gras, maigres.

Administrateurs : MM. O. Lambiotte, D. Leiser, C. Marlier, H. Lippens, L. Hubert, Bauwens.

Commissaires : MM. A. Weeker, E. Giard.

Directeur gérant : G. Lévêque.

### Situation financière

Banquiers : Banque de Charleroi et Union du Crédit, à Charleroi.

Capital : 1,250,000 francs, divisé en 5,000 actions de 250 francs et 500 actions de dividende.

Dividende payable le 1<sup>er</sup> juillet.

Exercice 1900-1901

Actions de capital, dividende fr. 20.00.

Actions de dividende — fr. 25.00.

1901-1902. Pas de dividende.

1902-1903. Id.

Moyenne des 15 dernières années : fr.

— 10 — »

— 5 — »

Au 31 mars 1903 :

L'actif réalisable, indépendamment de la concession, des immeubles et du matériel, s'élevait à . . . . . fr.	298,665.18
Le passif envers les tiers, dividende compris	617,073.75
Le passif était donc de . . . . . fr.	<u>318,408.57</u>

Bilans comparés des trois derniers exercices, au  
31 mars :

ACTIF	1901	1902	1903
1 <sup>er</sup> établissement fr.	1,258,622.90	1,432,528.79	1,577,353.95
Magasins	76,014.26	80,043.08	122,563.43
Comptes débiteurs.			
Fonds publics et encaisse formant les disponibilités	675,690.17	360,958.05	176,401.75
Pertes	—	—	2,319.12
<b>TOTAL fr.</b>	<u>2,010,327.33</u>	<u>1,873,529.92</u>	<u>1,878,338.25</u>
PASSIF	1901	1902	1903
Capital fr.	1,250,000.00	1,250,000.00	1,250,000.00
Réserves, fonds de prévision et d'amor- tissement		96,465.00	11,465.00
Obligations	350,000.00	339,000.00	327,000.00
Créditeurs et divid.	410,327.33	188,064.92	290,073.75
<b>TOTAL fr.</b>	<u>2,010,327.33</u>	<u>1,873,529.92</u>	<u>1,878,338.25</u>
Extraction(2). Tonnes.	97,801	91,755	77,304
Bénéfices de l'exerc.	229,300.00	24,308.90	—
Pertes	—	—	2,319.12

---

(1) L'exercice social finissant au 31 mars, la production renseignée sous cette rubrique est celle du 1<sup>er</sup> janvier au 31 décembre. Tandis que celles qui sont renseignées sous le renvoi (2) sont celles des exercices finissant au 31 mars.

## Société Anonyme des Charbonnages de Bernissart

SIÈGE SOCIAL A BERNISSART.

---

**Constitution :** 13 février 1890. **Bilan** au 31 décembre.

**Assemblée générale :** 1<sup>er</sup> mardi de mars.

**Concessions :** Superficie 3,611 hectares, sous les communes de Blaton, Bernissart, Harchies, Ville Pommerœul, Grandglise, Stambruges et Peruwelz.

**Nombre de puits :** 4 dont 3 en activité et 1 en construction.

**Extraction** de 1888 à 1902 inclusivement : 2,539,400 tonnes, soit en moyenne par an 169,300 tonnes, pendant les 15 dernières années.

**Production la plus élevée :** 203,700 tonnes, en 1894.

— **faible :** 119,200 — 1900.

**Production** de 1902 : 162,140 tonnes.

**Qualités :** Charbons gras et demi-gras. Coke métallurgique.

**Administrateurs :** MM. Ed. Dumon, G. Raverdy, G. du Cellier, H. J. Dumon, Em. Fally, H. J. Duquesne, de Saint-Aubert, comte Alb. du Chastel, comte Ad. du Chastel.

**Commissaires :** MM. le baron de Gerycke d'Herwynen, And. Defline, Maurice Houtart.

**Directeur gérant :** M. Léon Piedanna.

### Situation Financière

**Banquiers :** Crédit Lyonnais et Balser et C<sup>ie</sup>, à Bruxelles; Houtart et Cie, à Tournai; Tondreau père et fils, à Péruwelz.

**Capital :** 1,776,160 francs, divisé en 14,064 actions sans désignation de valeur.

**Dividende** payable le 1<sup>er</sup> avril.

**Dividendes répartis pendant les 15 dernières années :**

Années	Divid.	Cours	Années	Divid.	Cours	Années	Divid.	Cours
	fr.	au 31 déc.		fr.	au 31 déc.		fr.	au 31 déc.
		fr.			fr.			fr.
1888	10.00		1893	7.00	300.00	1898	22.50	562.50
1889	20.00		1894	15.00	400.00	1899		500.00
1890	50.00	480	1895	15.00	387.50	1900		390.00
1891	30.00	455	1896	17.50	460.00	1901		450.00
1892	12.50	375	1897	22.50	500.00	1902		320.00

Moyenne des 15 dernières années fr. 14.80.

— 10 — " 9.95.

— 5 — " 4.50.

Au 31 décembre 1902 :

L'actif réalisable, indépendamment de la concession, des immeubles et du matériel, s'élevait à . . . . . fr. 2,530,057.25

Le passif envers, les tiers, dividende compris . . . . . fr. 3,408,646.59

Le passif était donc de . . . . . fr. 878,589.34

**Bilans comparés des trois derniers exercices, au 31 décembre :**

	ACTIF	1900	1901	1902
1 <sup>er</sup> établissement	fr.	2,669,806.72	3,242,914.32	3,964,277.86
Magasins		274,808.62	517,544.34	392,234.42
Comptes débits, fonds publics et encaisse formant les disponibilités		<u>1,812,249.85</u>	<u>1,311,512.26</u>	<u>2,137,822.83</u>
<b>TOTAL</b>	fr.	4,756,865.19	5,071,970.92	6,494,335.11
	PASSIF	1900	1901	1902
Capital		979,200.00	979,200.00	1,776,160.00
Réserves, fonds de prévision et d'amortissement		1,286,937.84	1,298,236.73	1,309,528.52
Obligations		2,000,000.00	2,000,000.00	2,702,000.00
Créditeurs et divid <sup>de</sup>		<u>490,727.35</u>	<u>794,534.19</u>	<u>706,646.59</u>
<b>TOTAL</b>	fr.	4,756,865.19	5,071,970.92	6,494,335.11
Production. Tonnes		119,000	130,100	162,140
Bénéfices sur ventes		517,491.83	336,377.51	382,289.68



## Société anonyme des Charbonnages du Bois d'Avroy

SIÈGE SOCIAL A SCLESSIN

**Constitution :** 20 août 1885. **Bilan** au 31 décembre.

**Assemblée générale :** Dernier jeudi de mars, à 2 h.  
(Bruxelles ou Ougrée.)

**Concessions :** Superficie 870 hectares, sous les communes de Liège, Saint-Nicolas, Tilleur, Ougrée, Angleur.

**Nombre de puits :** 4 dont 4 en activité.

**Extraction de 1888 à 1902 inclusivement :** 4,516,100 tonnes, soit en moyenne par an 301,000 tonnes, pendant les 15 dernières années.

Production la plus élevée: 325,600 tonnes, en 1897.

— faible: 276,000 — 1892.

Production de 1902: 303,800 tonnes.

**Qualités :** Charbons gras et demi-gras pour coke, laminaires, forges, grilles, foyers domestiques, cokes pour hauts fourneaux, sucreries, etc.

**Administrateurs :** MM. Ed. Despret, J. Hauzeur, baron L. de Pitteurs, J. Quairier et L. Orban.

**Commissaires :** MM. F. Van den Eeckhoudt, J. Devolder, Ed. Mesens.

**Directeur gérant :** M. Célestin Petit.

### Situation financière

**Banquier :** Société Générale pour favoriser l'Industrie Nationale, à Bruxelles.

**Capital :** 6,000,000 de francs, divisé en 12,000 actions de 500 francs.

**Dividende payable le 1<sup>er</sup> avril.**

**Dividendes répartis pendant les 15 dernières années :**

Années	Div.	cours	Années	Div.	cours	Années	Div.	cours
	fr.	au 31 déc.		fr.	au 31 déc.		fr.	au 31 déc.
	fr.	fr.		fr.	fr.		fr.	fr.
1888	5		1893		267.50	1898	30	570
1889	25	592.50	1894		250.00	1899	40	665
1890	60	620.00	1895	12.50	295.00	1900	75	630
1891	25	394.00	1896	15.00	375.00	1901	60	534.50
1892		385.00	1897	30.00	495.00	1902	50	570

Moyenne des 15 dernières années	fr.	28.50.
—	10	» 31.25.
—	5	» 51.

Au 31 décembre 1902 :

L'actif réalisable, indépendamment de la concession, des immeubles et du matériel, s'élevait à . . . . . fr. 2,851,723.05

Le passif envers les tiers, dividende compris . . . . . fr. 1,074,256.73

L'avoir réalisable, déduction faite de tout passif, était donc de . . . . . fr. 1,777,466.32

Bilans comparés des trois derniers exercices, au 31 décembre :

	ACTIF	1900	1901	1902
1 <sup>er</sup> établissement	fr.	5,175,803.78	5,117,056.65	5,106,144.64
Magasins		275,612.72	343,658.45	360,031.51
Comptes débiteurs.				
Fonds publics et encaisse formant les disponibilités		2,812,800.75	2,636,301.48	2,491,691.54
TOTAL	fr.	8,264,217.25	8,097,016.58	7,957,867.69
	PASSIF	1900	1901	1902
Capital	fr.	6,000,000.00	6,000,000.00	6,000,000.00
Réserves, fonds de prévision et d'amortissement	fr.	433,604.41	802,029.41	883,610.96
Obligations				
Créditeurs et divid.		1,830,612.84	1,294,987.17	1,074,256.73
TOTAL	fr.	8,264,217.25	8,097,016.58	7,957,867.69
Production. Tonnes.		304,500	293,400	303,800
Valeur des charbons extraits	fr.	5,183,951.87	4,455,347.96	4,029,644.43

## Société anonyme des Charbonnages du Bois de St-Ghislain

SIÈGE SOCIAL A DOUR.

**Constitution :** 10 août 1860. **Bilan** au 31 décembre.

**Assemblée générale :** Dernier lundi de mars, à 12 h., à Dour ou à Mons.

**Concessions :** Superficie 172 hectares, sous les communes de Dour et Hornu.

**Nombre de puits :** 3 dont 3 en activité.

**Extraction** de 1888 à 1902 inclusivement: 1,409,100 tonnes, soit en moyenne par an 93,900 tonnes, pendant les 15 dernières années.

**Production** la plus élevée: 112,100 tonnes, en 1888.

— faible: 76,000 — 1899.

**Production** de 1902: 90,700 tonnes.

**Qualités :** Charbons gras et demi-gras.

**Administrateurs :** MM. de Savoye, Jules Willefert, Abel Le Tellier, Elie Willefert, Charles Denoyelle, Edouard Fidon et Hector Mallet.

**Commissaires :** MM. J. de Zantis, A. Martin et Eug. Hecquet.

**Administrateur délégué :** M. Jules Willefert.

### Situation financière

**Banquiers :** Société de Dépôts et de Crédit, à Bruxelles et Banque du Hainaut, à Mons.

**Capital :** 3,609,000 francs, divisé en 9,600 actions ordinaires sans désignation de valeur et 14,436 actions privilégiées de fr. 250.

**Dividende payable le**

**Dividendes répartis pendant les 15 dernières années :**

Années	Div.	cours	Années	Div.	cours	Années	Div.	cours
	fr.	au 31 déc.		fr.	au 31 déc.		fr.	au 31 déc.
	fr.	fr.		fr.	fr.		fr.	fr.
1888			1893			1898		75
1889			1894			1899		67.50
1890			1895			1900		69
1891			1896	(1)	97.50	1901		51
1892			1897		88	1902		36

(1) Privilégiée.

Moyenne des 15 dernières années fr.

— 10 — " "

— 5 — " "

Au 31 décembre 1902 :

L'actif réalisable, indépendamment de la concession, des immeubles et du matériel, s'élevait à . . . . .fr. 249,440.16

Le passif envers les tiers, dividende compris . . . . .fr. 853,206.91

Le passif était donc de . . . . .fr. 603,766.75

Bilans comparés des trois derniers exercices, au 31 décembre :

ACTIF	1900	1901	1902
1 <sup>er</sup> établissement fr.	4,166,292.45	4,300,722.41	4,212,766.75
Magasin	57,101.13	56,511.85	54,627.85
Comptes débit., fonds publics et encaisse formant les disponibilités	<u>118,330.65</u>	<u>134,245.27</u>	<u>194,812.31</u>
TOTAL fr.	4,341,724.23	4,491,479.53	4,462,206.91

PASSIF	1900	1901	1902
Capital fr.	3,609,000.00	3,609,000 00	3,609,000.00
Réserve, fonds de prévision et d'amortissement	"	"	"
Obligations	637,000.00	637,000.00	668,979.00
Créditeurs et divid <sup>e</sup>	<u>95,724.23</u>	<u>245,479.53</u>	<u>184,227.91</u>
TOTAL fr.	4,341,724.23	4,491,479.53	4,462,206.91

Production : Tonnes	76.040	89,200	90,700
Produits de l'exploit. fr.	374,475.05	256,766.29	"
Perte sur l'exploitation	"	"	69,823.09



## Charbonnages de Bonne-Espérance, Batterie et Violette

(Société anonyme)

SIÈGE SOCIAL A LIÈGE.

**Constitution :** 9 novembre 1859. **Bilan** au 31 décembre.

**Assemblée générale :** Premier lundi d'avril, à 2 h.

**Concessions :** Superficie 1,440 hectares, sous les communes de Herstal, Wandre, Liège, Rocour, Vottem, Vouroux, Jupille et Bressoux.

**Nombre de sièges :** 3 dont 2 en activité et 1 en construction.

**Extraction** de 1888 à 1902 inclusivement : 3,080,100 tonnes, soit en moyenne par an 205,300 tonnes, pendant les 15 dernières années.

Production la plus élevée : 287,300 tonnes, en 1900.

Production la plus faible : 145,700 tonnes, en 1888.

Production de 1902 : 276,600 tonnes.

**Qualités :** Charbons demi-gras, maigres, anthraciteux.

**Administrateurs :** MM. G. Dallemagne, comte H. de Meeûs, baron L. de Pitteurs, F. Lhoest, R. Lamarche.

**Commissaires :** MM. J. Dallemagne, comte H. F. de Meeûs, baron de Moffarts, H. de Pitteurs et G. Terwangne.

**Administrateur gérant :** M. Théodore Masy.

### Situation Financière

**Banquiers :** Société Générale, à Bruxelles, Banque Générale de Liège.

**Capital :** 2,000,000 de francs, divisé en 4,000 actions de 500 francs.

**Dividende** payable le 10 avril.

**Dividendes répartis pendant les 15 dernières années :**

Années	Divid.	Cours	Années	Divid.	Cours	Années	Divid.	Cours
		au 31 déc.			au 31 déc.			au 31 déc.
	fr.	fr.		fr.	fr.		fr.	fr.
1888		200	1893	25	487	1898	50	925
1889		485	1894	25	507	1899	60	1230
1890	50	500	1895	25	505	1900	100	995
1891	50	470	1896	30	550	1901	80	1100
1892	35	495	1897	45	730	1902	60	1275

Moyenne des 15 dernières années fr. 35.66.

— 10 — » 40.

— 5 — » 70.

Au 31 décembre 1902 :

L'actif réalisable, indépendamment de la concession, des immeubles et du matériel, s'élevait à. . . . . fr. 1,900,074.82

Le passif envers les tiers, dividende compris . . . . . fr. 991,955.07

L'avoir réalisable, déduction faite de tout passif, était donc de. . . . . fr. 908,119.75

Bilans comparés des trois derniers exercices, au 31 décembre :

	ACTIF	1900	1901	1902
1 <sup>er</sup> établissement	fr.	2,834,607.96	2,847,063.92	2,877,429.83
Magasins		415,713.01	495,482.08	363,000.40
Compte débit., fonds publics et encaisse formant les disponibilités		<u>1,369,935.99</u>	<u>1,630,146.08</u>	<u>1,537,074.42</u>
TOTAL	fr.	4,620,276.96	4,972,692.08	4,777,504.65

	PASSIF	1900	1901	1902
Capital	fr.	2,000,000.00	2,000,000.00	2,000,000.00
Réserves, fonds de prévision et d'amortissement		1,529,404.66	2,003,058.06	1,785,549.58
Créditeurs et divid <sup>e</sup>		<u>1,070,225.70</u>	<u>969,634.02</u>	<u>991,955.07</u>
TOTAL	fr.	4,620,276.96	4,972,692.08	4,777,504.65

Production. Tonnes		287,300	274,000	309,780
Valeur des charbons extraits		5,263,473.06	4,784,747.76	4,248,967.74

## Société anonyme des Charbonnages de Bonne-Espérance

SIÈGE SOCIAL A LAMBUSART.

**Constitution :** 30 juin 1888. **Bilan** au 30 juin.

**Assemblée générale :** Deuxième jeudi d'octobre, à 2 h.

**Concessions :** Superficie 177 hectares, sous les communes de Lambusart et Moignelée.

**Nombre de puits :** 2 dont 2 en activité.

**Extraction de 1888 à 1902 inclusivement :** 1,245,800 tonnes, soit en moyenne par an, 83,000 tonnes, pendant les 15 dernières années.

**Production la plus élevée :** 100,300 tonnes, en 1894-1895.

**Production la plus faible :** 57,000 tonnes, en 1888-1889.

**Production de 1902 :** 97,000 tonnes.

**Qualités :** Charbons maigres, flambants.

**Administrateurs :** MM. Em. Delloye, G. Bernier, L. Dusuzeau, Ad. Ziane, Eug. Gastaldi.

**Commissaires :** MM. L. Warnant, L. Claessens, F. Evette, L. Courtois, M. Bernier.

**Directeur gérant :** M. Armand Piérart.

**Agent comptable :** M. Achille Michaux.

### Situation financière

**Banquiers :** Banque Auxiliaire de la Bourse, à Bruxelles.

**Capital :** 1,000,000 de francs, divisé en 1,500 actions ordinaires et 410 actions privilégiées de fr. 500.

**Dividende payable le 2 novembre.**

**Dividendes répartis pendant les 5 dernières années :**

	ordin.	privileg.	Cours en 1900 fr.		
1897-1898	30	55	1900	fr. 1,025 et	895
1898-1899	50	75	—	1901	950 et 850
1899-1900	75	100	1902	1,850 et	1,100
1900-1901	150	175			1060
1901-1902	80	105			

Au 30 juin 1902 :

L'actif réalisable, indépendamment de la concession, des immeubles et du matériel, s'élevait à . . . . . fr.	634,483.40
Le passif envers les tiers, dividende compris	<u>421,681.16</u>
L'avoir réalisable, déduction faite de tout passif était donc de . . . . . fr.	212,802.24

**Bilans comparés des trois derniers exercices, au 30 juin :**

ACTIF	1900	1901	1902
1 <sup>er</sup> établissement fr.	1,401,355.18	1,083,159.24	1,123,489.73
Magasins	70,704.13	165,963.12	212,224.22
Comptes débit., fonds publics et encaisse formant les disponibilités	<u>427,633.72</u>	<u>653,718.96</u>	<u>412,259.18</u>
	1,599,693.03	1,902,841.32	1,747,973.13

PASSIF	1900	1901	1902
Capital fr.	1,000,000.00	1,000,000.00	1,000,000.00
Réserves, fonds de prévision et d'amortissement	117,449.96	242,040.99	326,291.97
Créditeurs et divid <sup>e</sup>	<u>482,243.07</u>	<u>660,800.33</u>	<u>421,681.16</u>
TOTAL fr.	1,599,693.03	1,902,841.32	1,747,973.13

Extraction. Tonnes.	92,500	89,500	97,000
Bénéfices de l'exercice fr.	419,116.06	583,055.63	315,781.95



## Société anonyme des Charbonnages de Bonne-Fin

SIÈGE SOCIAL A LIÈGE.

**Constitution :** 19 juin 1855. **Bilan** au 31 décembre.

**Assemblée générale :** Quatrième lundi de mars, à 3 h.

**Concessions :** Superficie 687 hectares, sous les communes de Liège, Ans, Rocour, Saint-Nicolas, Bressoux.

**Nombre de puits :** 3 dont 3 en activité.

**Extraction** de 1888 à 1902 inclusivement: 3,282,600 tonnes, soit en moyenne par an 225,500 tonnes pendant les 15 dernières années.

**Production la plus élevée :** 308,100 tonnes, en 1900.

**Production la plus faible :** 176,500 tonnes, en 1888

**Production de 1902 :** 283,600 tonnes.

**Qualités :** Charbons gras et demi-gras.

**Administrateurs :** MM. Léon Orban, Jamar Orban, Ern. Orban, Eug. Orban, Ch. de Rossius, baron Ancion, Ad. de Coune.

**Commissaires :** MM. Hankar-Frère, F. Desoer, H. Dessain, F. Dawans et G. Lamarche.

**Directeur gérant :** M. Florent Souheur.

### Situation Financière

**Banquier :** Société Générale, à Bruxelles.

**Capital :** 2,475,000 francs, divisé en 9,000 actions sans valeur nominale.

**Dividende payable** le 1<sup>er</sup> avril.

**Dividendes répartis pendant les 15 dernières années :**

Années	Divid.	Cours	Années	Divid.	Cours	Années	Divid.	Cours
	fr.	au 31 déc.		fr.	au 31 déc.		fr.	au 31 déc.
	fr.	fr.		fr.	fr.		fr.	fr.
1888	7.50		1893	7.50		1898	25.	510
1889	10.00		1894	5.00		1899	40	735
1890	20.00		1895	7.50		1900	100	865
1891	20.00		1896	10.00		1901	75	795
1892	15.00		1897	20.00		1902	50	802

Moyenne des 15 dernières années fr. 27.50.

— 10 — » 34.

— 5 — » 58.

Au 31 décembre 1902 :

L'actif réalisable, indépendamment de la concession, des immeubles et du matériel, s'élevait à . . . . . fr. 2,769,794.77

Le passif envers les tiers, dividende compris . . . . . fr. 783,876.87

L'avoir réalisable, déduction faite de tout passif, était donc de . . . . . fr. 1,985,917.90

**Bilans comparés des trois derniers exercices, au 31 décembre :**

ACTIF	1900	1901	1902
1 <sup>er</sup> établissement fr.	2,074,005.23	1,574,000.00	1,268,000.00
Magasins	139,712.91	83,665.03	126,447.15
Comptes débit., fonds publics et encaisse formant les disponibilités	2,830,037.40	2,961,737.44	2,643,347.62
TOTAL fr.	5,043,755.54	4,619,402.47	4,037,794.77

PASSIF	1900	1901	1902
Capital fr.	2,475,000.00	2,475,000.00	2,475,000.00
Réserves, fonds de prévision et d'amortissement	1,190,643.15	1,046,882.09	778,917.90
Créditeurs et divid <sup>e</sup>	1,378,112.39	1,097,520.38	783,876.87
TOTAL fr.	5,043,755.54	4,619,402.47	4,037,794.77

Production. Tonnes	308,140	279,970	283,000
Valeur des charbons agglomérés et rentrées diverses fr.	5,693,444.20	4,655,796.35	3,893,497.91

## Charbonnages du Borinage Central

(Société anonyme)

SIÈGE SOCIAL A PATURAGES.

Constitution : 21 juin 1897. **Bilan** au 30 juin.

Assemblée générale : Deuxième mardi d'octobre, à 11 heures.

Concessions : Superficie 240 hectares, sous les communes de Wasmes, Pâturages, Eugies.

Nombre de puits : 2 dont 2 en activité.

Extraction de 1888 à 1902 inclusivement : 1,522,200 tonnes, soit en moyenne par an 101,500 tonnes, pendant les 15 dernières années.

Production la plus élevée : 128,000 tonnes, en 1899-1900.

Production la plus faible : 55,300 tonnes, en 1892-1893.

Production de 1902 : 124,090 tonnes.

Qualités : Charbons demi-gras et maigres.

Administrateurs : MM. N. Wilmart, Eug. Pécher, P. de Decker, A. de Clerfayt.

Commissaires : MM. J. Baillon, Em. Bomal.

Directeur gérant : M. Arthur Dubar.

### Situation Financière

Banquier : Cassel et Cie, à Bruxelles.

Capital : 1,000,000 de francs, divisé en 2,000 actions de 500 francs.

Dividende payable le 20 octobre.

**Dividendes répartis pendant les 3 dernières années :**

Années	Dividende	Cours au 31 décembre
1899-1900	75	425
1900-1901	110	460
1901-1902	100	700

Au 30 juin 1902 :

L'actif réalisable, indépendamment de la concession, des immeubles et du matériel, s'élevait à . . . . . fr. 619,085.46

Le passif envers les tiers, dividende compris . . . . . fr. 534,980.54

L'avoir réalisable, déduction faite de tout passif, était donc de . . . . . fr. 84,104.92

Bilans comparés des trois derniers exercices, au 30 juin :

	1899-1900	1900-1901	1901-1902
<b>ACTIF</b>			
1 <sup>er</sup> établissement fr.	4,009,798.63	4,014,988.34	968,744.73
Magasins	51,785.56	150,010.53	79,664.71
Comptes débite <sup>s</sup> , fonds publics et encaisse formant les disponibilités	329,538.20	444,851.28	539,420.75
<b>TOTAL</b> fr.	<u>4,391,122.39</u>	<u>4,609,850.15</u>	<u>1,587,830.19</u>
<b>PASSIF</b>			
Capital fr.	1,000,000.00	1,000,000.00	1,000,000.00
Réserves, fonds de prévision et d'amortissement	13,317.71	37,447.48	52,849.65
Obligations	92,000.00		
Crédit. et dividend.	285,804.68	572,402.67	534,980.54
<b>TOTAL</b> fr.	<u>1,391,122.39</u>	<u>1,609,850.15</u>	<u>1,587,830.19</u>
Production. Tonnes	128,000	117,000	124,090
Bénéfices sur l'exploitation fr.	388,967.33	567,129.79	380,136.91



## Société anonyme des Charbonnages de Maurage et de Boussoit

SIÈGE SOCIAL A MAURAGE.

**Constitution :** 16 juin 1869. **Bilan** au 31 décembre.

**Assemblée générale :** Deuxième mercredi de mai, à 2 heures.

**Concessions :** Superficie 750 hectares, sous les communes de Maurage, Boussoit, Thieu et Strépy.

**Nombre de puits :** 3 dont 2 en activité.

**Extraction de 1888 à 1902 inclusivement :** 1,890,100 tonnes, soit en moyenne par an 126,000 tonnes, pendant les 15 dernières années.

**Production la plus élevée :** 160,200 tonnes, en 1900.

**Production la plus faible :** 101,000 tonnes, en 1894.

**Production de 1902 :** 142,700 tonnes.

**Qualités :** Charbons gras, demi-gras, cokes métallurgiques.

**Administrateurs :** MM. J. Chaudron, Jos. Berger, baron C. Goffinet, J. Lejeune, E. Mesens.

**Commissaires :** MM. F. Bidat, baron A. Goffinet, L.

**Commissaires :** MM. F. Bidart, baron A. Goffinet, L.

**Directeur gérant :** M. Albert Ledent.

### Situation financière

**Banquier :** Crédit Général Liégeois.

**Capital :** 6,000,000 de francs, divisé en 8,000 actions (en 1900, assemblée du 31 janvier).

**Dividende :** Depuis 1888 aucun dividende n'a été distribué.

**Dividendes répartis pendant les 15 dernières années :**

Années	Div.	Cours au 31 déc.	Années	Div.	Cours au 31 déc.	Années	Div.	Cours au 31 déc.
1888			1893		185	1898		157
1889			1894		90	1899		115
1890			1895		50	1900		169
1891			1896		76	1901		130
1892		200	1897		62	1902		125

Moyenne des 15 dernières années fr.

— 10 — »

— 5 — »

Au 31 décembre 1902 :

L'actif réalisable, indépendamment de la concession, des immeubles et du matériel, s'élevait à . . . . . fr. 513,009.79

Le passif envers les tiers, dividende compris . . . . . fr. 1,069,346.18

Le passif était donc de . . . . . fr. 556,336.39

**Bilans comparés** des trois derniers exercices, au 31 décembre :

	ACTIF	1900	1901	1902
1 <sup>er</sup> établissement fr.		5,254,330.28	5,397,595.17	5,757,231.47
Magasins		130,115.32	136,252.82	90,227.01
Comptes débiteurs.				
Fonds publics et encaisse formant les disponibilités		1,138,421.50	1,196,379.09	422,782.78
Solde en Perte		929,328.69	826,717.51	799,104.92
		<u>7,462,195.79</u>	<u>7,556,944.59</u>	<u>7,069,346.18</u>
	TOTAL fr.	7,462,195.79	7,556,944.59	7,069,346.18

	PASSIF	1900	1901	1902
Capital fr.		6,000,000.00	6,000,000.00	6,000,000.00
Obligations		626,000.00	363,000.00	348,500
Créditeurs		836,195.79	1,193,944.59	720,846.18
		<u>7,462,195.79</u>	<u>6,556,944.59</u>	<u>7,069,346.18</u>
	TOTAL fr.	7,462,195.79	6,556,944.59	7,069,346.18

Production. Tonnes.	160,200	133,600	142,700
Valeur des charbons extraits fr.	2,357,108.56		
Bénéfice sur charbons		102,611.18	27,612.59
Id. sur sous-produits			32,001.69

## Société anonyme des Charbonnages du Carabinier

SIÈGE SOCIAL A PONT-DE-LOUP.

**Constitution :** en 1860. **Bilan** au 31 décembre.

**Assemblée générale :** Deuxième mardi d'avril, à 3 h.

**Concessions :** Superficie 595 hectares, sous les communes de Châtelet et Pont-de-Loup.

**Nombre de puits :** 2 dont 2 en activité.

**Extraction de 1888 à 1902 inclusivement :** 1,619,300 tonnes, soit en moyenne par an 107,900 tonnes, pendant les 15 dernières années.

**Production la plus élevée :** 149,100 tonnes en 1899.

— faible : 82,000 — 1898.

**Production de 1902 :** 123,900 tonnes.

**Qualités :** Charbons demi-gras.

**Administrateurs :** MM. A. Wasseige, M. Orban, Messens, Houyet, Laporte.

**Commissaires :** MM. Aug. de Lantsheere, Goffinet, de Macar, R. Wasseige, L. Demaret.

**Directeur gérant :** M. Eugène Lupant.

### Situation financière

**Banquier :** Société Générale, à Bruxelles.

**Capital :** 2,000,000 de francs, divisé en 4,000 actions de 500 francs.

**Dividende payable** le 15 avril.

**Dividendes répartis pendant les 15 dernières années :**

Années	Div.	cours	Années	Div.	cours	Années	Div.	cours
	fr.	au 31 déc.		fr.	au 31 déc.		fr.	au 31 déc.
	fr.	fr.		fr.	fr.		fr.	fr.
1888		212	1893	7,50	199	1898	30	540
1889		367	1894	7,50	205	1899	30	745
1890	15	270	1895	7,50	240	1900	35	425
1891	15	215	1896	20,00	410	1901	30	310
1892	7,50	195	1897	30,00	490	1902		320

Moyenne des 15 dernières années fr. 12.66.

— 10 — » 15.25.

— 5 — » 25

Au 31 décembre 1902 :

L'actif réalisable, indépendamment de la concession, des immeubles et du matériel, s'élevait à . . . . . fr. 252,807.00

Le passif envers les tiers, dividende compris . . . . . fr. 756,713.25

Le passif était donc de . . . . . fr. 503,906.25

**Bilans comparés des trois derniers exercices, au 31 décembre :**

	ACTIF	1900	1901	1902
1 <sup>er</sup> établissement	fr.	2,642,228.81	2,622,728.81	2,602,228.81
Magasins		283,048.66	184,284.01	153,600.01
Comptes débiteurs.				
Fonds publics et encaisse formant les disponibilités		81,607.79	192,888.44	99,206.99
TOTAL	fr.	3,016,885.26	2,999,901.26	2,855,035.81
	PASSIF	1900	1901	1902
Capital	fr.	2,000,000.00	2,000,000.00	2,000,000.00
Réserves, fonds de prévision et d'amortissement	fr.	82,561.97	82,561.97	98,322.56
Obligations		437,000.00	414,000.00	394,000.00
Créditeurs et divid.		497,322.29	503,339.29	362,713.25
TOTAL	fr.	3,016,885.26	2,999,901.26	2,855,035.81
Production. Tonnes.		144,800	146,700	123,900
Valeurs des charbons extraits	fr.	2,562,282.40	2,306,658.91	1,758,064.72



## Charbonnages du Centre de Jumet

(Société anonyme)

SIÈGE SOCIAL A ROUX.

**Constitution :** 1<sup>er</sup> août 1885. — **Reconstitution :** 30 juin 1899. **Bilan au 30 juin.**

**Assemblée générale :** Deuxième lundi de septembre, à 10 heures.

**Concessions :** Superficie 860 hectares, sous les communes de Jumet, Roux, Gosselies.

**Nombre de puits :** 2 dont 2 en activité.

**Extraction de 1888 à 1902 inclusivement :** 2,350,000 tonnes, soit en moyenne par an 176,600 tonnes pendant pendant les 15 dernières années.

**Production la plus élevée :** 218,870 tonnes, en 1900-01.

**Production la plus faible :** 70,700 tonnes, en 1887-88.

**Production 1901-1902 :** 197,087 tonnes. — **1902-1903 :** 208,638 tonnes.

**Qualités :** Charbons pour machines à vapeur, foyers domestiques, etc., pour la cuisson des briques et de la chaux.

**Administrateurs :** MM. J. Biernaux, Em. Fromont, J. Goffe, E. Misonne, A. Rosseuw.

**Commissaires :** MM. Z. Daubresse, H. Lepage, A. Cornil.

**Directeur gérant :** M. Arthur Sévrin.

### Situation financière

**Banquiers :** Banque Centrale de la Sambre, Charleroi.

**Capital :** 1,250,000 francs, divisé en 5,000 actions de 250 francs.

**Dividende payable le 10 septembre.**

**Dividendes répartis pendant les 15 dernières années :**

Années	Div. cours au 31 déc.	Années	Div. cours au 31 déc.	Années	Div. cours au 31 déc.
fr.	fr.	fr.	fr.	fr.	fr.
1888		1893		1898	
1889		1894		1899	
1890		1895		1899-1900	90
1891		1896		1900-1901	100 662
1892		1897		1901-1902	50 750

Moyenne des 15 dernières années: fr

—	10	—	"
—	5	—	"

Au 30 juin 1902:

L'actif réalisable, indépendamment de la concession, des immeubles et du matériel, s'élevait à . . . . . fr.	1,201,795.79
Le passif envers les tiers, dividende compris	<u>501,565.66</u>
L'avoir réalisable, déduction faite de tout passif était donc de . . . . . fr.	700,230.13

**Bilans comparés des trois derniers exercices, au 30 juin :**

	ACTIF	1899-1900	1900-1901	1901-1902
1 <sup>er</sup> établissement fr.		1,165,770.74	1,055,359.87	1,049,665.43
Magasins		213,392.63	652,193.96	489,772.59
Comptes débiteurs.				
Fonds publics et encaisse formant les disponibilités		<u>1,052,614.04</u>	<u>987,273.77</u>	<u>712,023.20</u>
TOTAL fr.		<u>2,431,777.41</u>	<u>2,694,827.60</u>	<u>2,251,461.22</u>
	PASSIF	1899-1900	1900-1901	1901-1902
Capital	r.	1,250,000.00	1,250,000.00	1,250,000.00
Réserves, fonds de prévision et d'amortissement		460,941.56	598,441.56	499,895.56
Obligations				
Créditeurs et divid.		<u>720,835.85</u>	<u>846,386.04</u>	<u>501,565.66</u>
TOTAL fr.		<u>2,431,777.41</u>	<u>2,694,827.60</u>	<u>2,251,461.22</u>
Extraction. Tonnes.		206,425	218,870	197,087
Bénéfices de l'exerc.		750,144.46	919,093.31	421,220.88

# Compagnie des Charbonnages Belges

(Société Anonyme)

SIÈGE SOCIAL A FRAMERIES.

**Constitution :** 28 avril 1846 et 27 mai 1895. **Bilan** au 31 décembre.

**Assemblée générale :** Quatrième lundi de mars, à 3 h.

**Concessions :** Superficie 2796 hectares, sous les communes de Frameries, Flénu, La Bouverie, Pâturages, Wasmes, Quaregnon, Cuesmes, Hyon, Noirchain, Cily, Genly, Boussu, Dour, Hornu, Warquegnies.

**Nombre de puits :** 11 dont 10 en activité et 1 en réserve.

**Extraction** de 1888 à 1902 inclusivement : 7,790,200 tonnes, soit en moyenne par an 519,300 tonnes, pendant les 15 dernières années.

Production la plus élevée : 683,800 tonnes, en 1900.

Production la plus faible : 347,300 tonnes, en 1892.

Production de 1902 : 675,600 tonnes.

**Qualités :** Charbons gras et demi-gras. Fabrication de coke lavé et non lavé.

**Administrateurs :** MM. Ed. Despret, J. Devolder. A. Wasseige, Ch. Halbrech, comte de Laubespin.

**Commissaires :** MM. Jules Cousin, Victor Fontaine, P. Mulle, E. Mesens.

**Directeur gérant :** M. Isaac-Isaac.

## Situation Financière

**Banquier :** Société Générale, à Bruxelles.

**Capital :** 10,244,50 francs, divisé en 21,200 actions de 500 francs, dont 711 amorties.

**Dividende** payable le 15 avril.

**Dividendes répartis pendant les 15 dernières années :**

Années	Divid.	Cours	Années	Divid.	Cours	Années	Divid.	Cours
		au 31 déc.			au 31 déc.			au 31 déc.
	fr.	fr.		fr.	fr.		fr.	fr.
1888			1893		163.75	1898	15	356.00
1889		418.50	1894		305.00	1899	25	416.25
1890		237.50	1895		260.00	1900	60	472.50
1891		141.00	1896		415.00	1901	40	395.00
1892		107.00	1897	25	419.25	1902	30	430.00

Moyenne des 15 dernières années fr.

—	10	—	»
—	5	—	» 34

Au 31 décembre 1902 :

L'actif réalisable, indépendamment de la concession, des immeubles et du matériel, s'élevait à. . . . . fr. 4,383,303.15

Le passif envers les tiers, dividende compris . . . . . fr. 5,297,437.40

Le passif était donc de . . . . . fr. 914,134.25

**Bilans comparés des trois derniers exercices, au 31 décembre :**

	ACTIF	1900	1901	1902
1 <sup>er</sup> établissement fr.		11,484,000.00	11,413,500.00	11,345,500.00
Magasins		542,615.18	795,325.68	503,516.63
Obligations non émises		889,500.00	869,500.00	869,500.00
Comptes débiteurs fonds publics et encaisse formant les disponibilités		3,498,758.31	2,936,068.42	3,010,286.52
<b>TOTAL fr.</b>		<u>16,414,873.49</u>	<u>16,014,394.10</u>	<u>15,728,803.15</u>

	PASSIF	1900	1901	1902
Capital fr.		10,244,500.00	10,244,500.00	10,244,500.00
Réserves, fonds de prévision et d'amortissement		70,036.02	141,019.49	186,865.75
Obligations		3,317,500.00	3,229,500.00	3,140,500.00
Crédits et divid <sup>e</sup>		2,782,837.47	2,399,374.61	2,156,937.40
<b>TOTAL fr.</b>		<u>16,414,873.49</u>	<u>16,014,394.10</u>	<u>15,728,803.15</u>

Product <sup>on</sup> Tonnes	683,800	655,000	675,600
Valeur des charbons extraits fr.	12,467,879.16	10,219,142.69	9,122,771.41



## Charbonnages des Chevalières

(Société anonyme)

SIÈGE SOCIAL A DOUR.

**Constitution :** 2 novembre 1866. **Bilan** au 31 décembre.  
**Assemblée générale :** Dernier mardi d'avril, à 2 h.  
**Concessions :** Superficie 744 hectares, sous la commune de Dour.

**Nombre de puits :** 3 dont 2 en activité et 1 en réserve.

**Extraction** de 1888 à 1902 inclusivement : 1,132,500 tonnes, soit en moyenne par an 75,500 tonnes, pendant les 15 dernières années.

**Production** la plus élevée : 90,500 tonnes, en 1889.

**Production** la plus faible : 65,900 tonnes, en 1893.

**Production** de 1902 : 75,540 tonnes.

**Qualités :** Charbons gras, demi-gras. Cokes lavés et non lavés.

**Administrateurs :** MM. G. de Savoye, A. Harmegnies, A. Quenon, E. Gernez, Er. Laurent.

**Commissaires :** MM. L. Dresch, comte Benedetti, François Amory.

**Directeur gérant :** M. Odon. Laurent.

### Situation financière

**Banquiers :** Comptoir d'Escompte, à Bruxelles, Banque du Hainaut, à Mons.

**Capital :** 1,741,5670 francs, divisé en 4,000 actions, moins 451 actions en portefeuille.

**Dividende** payable le 1<sup>er</sup> mai.

**Dividendes répartis pendant les 15 dernières années :**

Années	Div.	Cours	Années	Div.	Cours	Années	Div.	Cours
	au 31 déc.			au 31 déc.			au 31 déc.	
	fr.	fr.		fr.	fr.		fr.	fr.
1888	75	810	1893	45	925	1898	90	1620
1889	100	1800	1894	45	985	1899	100	1975
1890	175	1725	1895	45	885	1900	150	1600
1891	100	1120	1896	60	1397	1901	100	1470
1892	60	930	1897	80	1455	1902	75	1325

Moyenne des 15 dernières années fr. 86.66.

— 10 — » 79.

— 5 — » 103.

Au 31 décembre 1902 :

L'actif réalisable, indépendamment de la concession, des immeubles et du matériel, s'élevait à . . . . . fr. 2,165,504.43

Le passif envers les tiers, dividende compris . . . . . fr. 761,112.96

L'avoir réalisable, déduction faite de tout passif, était donc de . . . . . fr. 1,404,391.47

**Bilans comparés des trois derniers exercices, au 31 décembre :**

ACTIF	1900	1901	1902
1 <sup>er</sup> établissement fr.	1,305,844.77	1,259,225.96	1,239,760.91
Magasins	124,845.57	131,126.12	121,834.53
Comptes débiteurs.			
Fonds publics et encaisse formant les disponibilités	2,199,949.79	2,094,709.00	2,043,669.90
TOTAL fr.	3,630,640.13	3,485,061.08	3,405,265.34

PASSIF	1900	1901	1902
Capital fr.	1,741,560.00	1,741,560.00	1,741,560.00
Réserves, fonds de prévision et d'amortissement fr.	843,526.42	883,340.83	902,592.38
Créditeurs et divid.	1,045,553.71	860,160.25	761,112.96
TOTAL fr.	3,630,640.13	3,485,061.08	3,405,265.34

Extraction. Tonnes.	76,000	74,300	75,500
Produits de l'exploit.	790,257.15	394,244.30	286,223.82

## Société Anonyme des Charbonnages de la Concorde

SIÈGE SOCIAL A JEMEPPE-SUR-MEUSE.

**Constitution :** 16 mai 1880. **Bilan** au 31 décembre.

**Assemblée générale :** Troisième mardi d'avril, à 2 h.,  
à Bruxelles.

**Concessions :** Superficie 654 hectares, sous les communes de Flémalle-Grande, Grâce-Berleur, Hollogne-aux-Pierres, Jemeppe et Mons.

**Nombre de puits :** 2 dont 2 en activité.

**Extraction** de 1888 à 1902 inclusivement: 1,839,900 tonnes, soit en moyenne par an 122,600 tonnes, pendant les 15 dernières années.

**Production** la plus élevée: 151,700 tonnes, en 1899.

— faible: 105,200 — 1902.

**Production** de 1902: 105,220 tonnes.

**Qualités :** Charbons demi-gras.

**Administrateurs :** MM. Dumercy-Heirman, A. de Sauvage-Vercour, Jules Hauzeur, Ad. Hauzeur, E. Kelecom.

**Commissaires :** MM. Louis Bennert, O. de Sauvage, Vercour, P. Passelecq, Ch. Ullens et Ch. Hauzeur.

**Administrateur gérant :** M. Eugène Kelecom.

### Situation Financière

**Banquiers :** Banque de Paris et des Pays-Bas, à Bruxelles; Banque Générale, à Liège et Dumercy-Heirman, à Anvers.

**Capital :** 1,500,000 francs, divisé en 3,000 actions de 500 francs.

**Dividende** payable le 1<sup>er</sup> mai.

**Dividendes répartis pendant les 15 dernières années :**

Années	Divid.	Cours	Années	Divid.	Cours	Années	Divid.	Cours
	au 31 déc.			au 31 déc.			au 31 déc.	
	fr.	fr.		fr.	fr.		fr.	fr.
1888	50	925	1893	60	1,300	1898	70	1,350
1889	60	1,300	1894	70	1,700	1899	100	1,600
1890	150	1,580	1895	50	1,630	1900	150	1,450
1891	150	1,350	1896	50	1,290	1901	100	1,330
1892	100	1,250	1897	50	1,225	1902	75	1,275

Moyenne des 15 dernières années fr. 85.66.

— 10 — » 77.50.

— 5 — » 99.

Au 31 décembre 1902 :

L'actif réalisable, indépendamment de la concession, des immeubles et du matériel, s'élevait à . . . . . fr. 1,552,779.20

Le passif envers les tiers, dividende compris . . . . . fr. 392,190.67

L'avoir réalisable, déduction faite de tout passif, était donc de . . . . . fr. 1,160,588.53

**Bilans comparés des trois derniers exercices, au 31 décembre :**

ACTIF	1900	1901	1902
1 <sup>er</sup> établissement fr.	763,000.00	686,500.00	644,900.00
Magasins	200,174.09	113,583.15	139,666.38
Comptes débit <sup>s</sup> , fonds publics et encaisse formant les disponibilités	1,479,886.35	1,553,905.76	1,413,112.82
TOTAL fr.	<u>2,443,060.44</u>	<u>2,353,988.91</u>	<u>2,197,679.20</u>

PASSIF	1900	1901	1902
Capital fr.	1,500,000.00	1,500,000.00	1,500,000.00
Réserves, fonds de prévision et d'amortissement	341,735.90	334,616.56	305,488.53
Créditeurs et divid <sup>e</sup>	601,324.54	519,372.35	292,190.67
TOTAL fr.	<u>2,443,060.44</u>	<u>2,353,988.91</u>	<u>2,197,679.20</u>

Production. Tonnes.	421,500	413,100	405,220
Produits de l'exploitation	2,803,515.66	2,674,432.63	2,043,916.48



## Charbonnages du Corbeau au Berleur

(Société anonyme)

SIÈGE SOCIAL A GRACE-BERLEUR.

Constitution : 29 juillet 1886. Bilan au 31 décembre.

Assemblée générale : Quatrième mardi d'avril, à 1 h.

Concessions : Superficie 113 hectares, sous les communes de Grâce-Berleur et Jemeppe.

Nombre de puits : 1 dont 1 en activité.

Extraction de 1888 à 1902 inclusivement : 958,700 tonnes, soit en moyenne par an 63,900 tonnes, pendant les 15 dernières années.

Production la plus élevée : 70,100 tonnes, en 1900.

Production la plus faible : 55,700 tonnes, en 1896.

Production de 1902 : 61,760 tonnes.

Qualités : Charbons demi-gras et maigres.

Administrateurs : MM. P. Lhoëst-Francotte, baron L. de Pitteurs, G. Cloes, R. Terwangne, Ph. Banneux.

Commissaires : MM. Ch. de Ponthière, O. Michot, P. Lhoest-Bertrand.

Directeur gérant : M. Léandre Franquignoulle.

### Situation financière

Banquier : Banque Générale de Liège.

Capital : 1,000,000 de francs, divisé en 9,345 actions sans valeur nominale, dont 3,365 1<sup>re</sup> série, 2,200 2<sup>e</sup> série et 3,780 3<sup>e</sup> série. Les actions 1<sup>re</sup> série sont amortissables à 250 francs. Après extinction des actions de 1<sup>re</sup> série, les mêmes attributions seront faites aux actions de la 2<sup>e</sup> série et, après extinction de celles-ci, les bénéfices appartiendront en totalité aux actions de la 3<sup>e</sup> série.

Dividende payable le 1<sup>er</sup> mai.

Dividendes répartis pendant les 15 dernières années :

Années	Div.	Cours	Années	Div.	Cours	Années	Div.	Cours
		au 31 déc.			au 31 déc.			au 31 déc.
	fr.	fr.		fr.	fr.		fr.	fr.
1888			1893			1898	6,25	
1889			1894			1899	12,50	
1890			1895			1900	12,50	
1891	12,50		1896			1901	12,50	
1892	12,50		1897			(1) 1902	12,50	1 <sup>er</sup> sér. 250
								2 <sup>e</sup> sér. 145
								3 <sup>e</sup> sér. 60

(1) Dividende attribué à la 1<sup>re</sup> série.

Moyenne des 15 dernières années	fr.
— 10 —	»
— 5 —	» 11.25.

Au 31 décembre 1902 :

L'actif réalisable, indépendamment de la concession, des immeubles et du matériel. s'élevait à . . . . . fr. 474,476.34

Le passif envers le tiers, dividende compris . . . . . fr. 222,934.21

L'avoir réalisable, déduction faite de tout passif, était donc de . . . . . fr. 251,542.13

**Bilans comparés** des trois derniers exercices, au 31 décembre :

	1900	1901	1902
<b>ACTIF</b>			
1 <sup>er</sup> établissement	fr. 1,026,705.22	1,050,428.02	1,054,005.44
Magasins	88,362.62	96,108.54	76,207.52
Comptes débiteurs.			
Fonds publics et encaisse formant les disponibilités	626,745.82	556,636.49	398,268.82
<b>TOTAL</b>	<b>fr. 1,741,813.66</b>	<b>1,703,173.05</b>	<b>1,528,481.78</b>
<b>PASSIF</b>			
Capital	fr. 1,000,000.00	1,000,000.00	1,000,000.00
Réserves, fonds de prévision et d'amortissement	fr. 286,385.63	303,932.48	305,547.57
Obligations			
Créditeurs et divid.	455,428.03	399,240.57	222,934.21
<b>TOTAL</b>	<b>fr. 1,741,813.66</b>	<b>1,703,173.05</b>	<b>1,528,481.78</b>
Production. Tonnes.	70,400	61,260	61,760
Bénéfices de l'exerc.	444,689.01	295,989.23	107,389.99

## Charbonnages du Couchant du Flénu

(Société anonyme)

SIÈGE SOCIAL A QUAREGNON.

**Constitution :** 1<sup>er</sup> janvier 1837. **Bilan** au 31 décembre.

**Assemblée générale :** Deuxième lundi de mars, à 11 h.

**Concessions :** Superficie 265 hectares, sous la commune de Quaregnon.

**Nombre de puits :** 4 dont 2 en activité et 2 en réserve.

**Extraction** de 1893 à 1902 inclusivement: 1,557,000 tonnes, soit en moyenne par an 157,700 tonnes, pendant les 10 dernières années.

**Production** la plus élevée: 161,000 tonnes, en 1900.

— faible: 145,000 — 1899.

**Production** de 1902: 147,600 tonnes.

**Qualités :** Charbons flénu à longue flamme pour gazogène de verreries et d'établissements métallurgiques, employés également à la fabrication du gaz d'éclairage et à la cuisson de la faïence et des produits réfractaires. Charbons gras et demi-gras à coke. Charbons de foyers domestiques.

**Administrateurs :** MM. F. Van den Eeckhoudt, Eug. Baelde, G. Norga, E. Larmoyeux.

**Commissaires :** MM. Stoclet, Puissant et F. P. Van den Eeckhoudt.

**Directeur gérant :** M. Prosper Van Hassel.

### Situation financière

**Banquier :** Société Générale, à Bruxelles.

**Capital :** 1,685,200 francs, divisé en 16,852 actions de 100 francs.

Dividende payable le 1<sup>er</sup> avril.

**Dividendes répartis pendant les 15 dernières années :**

Années	Div.	Cours		Années	Div.	Cours	
		au 31 déc.				au 31 déc.	
	fr.	fr.		fr.	fr.	fr.	fr.
1888	6,50	212	1893	133	1898		155
1889	13,00	405	1894	115	1899	6,50	160
1890	20,00	357	1895	70	1900	15,00	205
1891	6,50	200	1896	123	1901	12,50	170
1892		135	1897	122	1902	7,50	242

Moyenne des 10 dernières années fr. 4.15.

— 5 — » 8.30.

Au 31 décembre 1902 :

L'actif réalisable, indépendamment de la concession, des immeubles et du matériel, s'élevait à . . . . .fr. 1,503,032.95

Le passif envers les tiers, dividende compris . . . . .fr. 327,878.05

L'avoir réalisable, déduction faite de tout passif, était donc de . . . . .fr. 1,175,154.90

Bilans comparés des trois derniers exercices, au 31 décembre :

ACTIF	1900	1901	1902
1 <sup>er</sup> établissement fr.	531,724.10	531,724.10	563,674.10
Magasins	148,133.23	109,315.34	72,413.71
Comptes débiteurs.			
Fonds publics et encaisse formant les disponibilités	2,024,046.57	1,740,578.31	1,430,619.24
TOTAL fr.	2,703,903.90	2,381,617.75	2,066,707.05

PASSIF	1900	1901	1902
Capital fr.	1,685,200.00	1,685,200.00	1,685,200.00
Réserves, fonds de prévision et d'amortissement fr.	364,163.76	178,585.36	53,629.00
Créditeurs et divid.	654,540.14	517,832.39	327,878.05
TOTAL fr.	2,703,903.90	2,381,617.75	2,066,707.05

Production. Tonnes.	161,000	146,000	147,600
Valeur des charbons extraits fr.	2,854,677.83	2,229,482.42	1,839,134.88



## Société anonyme des Charbonnages de Courcelles Nord, à Courcelles

SIÈGE SOCIAL A COURCELLES.

**Constitution :** 28 juillet 1828 **Bilan** au 31 décembre.

**Assemblée générale :** Dernier samedi d'avril.

**Concessions :** Superficie 430 hectares, sous les communes de Courcelles, Trazegnies, Gouy-lez-Piéton.

**Nombre de puits :** 4 dont 3 en activité.

**Extraction de 1888 à 1902 inclusivement :** 5,982,400 tonnes, soit en moyenne par an 398,800 tonnes, pendant les 15 dernières années.

**Production la plus élevée :** 496,200 tonnes, en 1900.

**Production la plus faible :** 222,500 tonnes, en 1888.

**Production de 1902 :** 479,700 tonnes.

**Qualités :** Charbons demi-gras.

**Administrateurs :** MM. C. Wautelet, Dupont-Rucloux, E. Vanderton, Al. Orban, Lucien Guinotte, Raoul Waroqué, Léon Guinotte.

**Commissaires :** MM. Ed. Peny, comte Dumonceau, A. Diercxsens, G. Boucqueau, G. Leclercq.

**Directeur gérant :** M. Léopold Heuseux.

### Situation financière

**Banquier :** Banque Centrale de la Sambre, à Charleroi.

**Capital :** 5,250,000 francs, divisé en 10,500 actions de 500 francs.

**Dividende payable le 1<sup>er</sup> mai.**

**Dividendes répartis pendant les 15 dernières années :**

Années	Div.	cours	Années	Div.	cours	Années	Div.	cours
		au 31 déc.			au 31 déc.			au 31 déc.
	fr.	fr.		fr.	fr.		fr.	fr.
1888		600	1893	65	922	1898	90	1535
1889	25	875	1894	75	1250	1899	110	1695
1890	65	810	1895	75	1365	1900	250	1725
1891	65	692	1896	75	1385	1901	175	1750
1892	65	727	1897	85	1475	1902	125	1825

Moyenne des 15 dernières années fr. 89.66.

— 10 — » 112.50.

— 5 — » 150.

Au 31 décembre 1902 :

L'actif réalisable, indépendamment de la concession, des immeubles et du matériel, s'élevait à . . . . . fr. 5,066,283.89

Le passif envers les tiers, dividende compris . . . . . fr. 2,271,283.89

L'avoir réalisable, déduction faite de tout passif, était donc de . . . . . fr. 2,795,000.00

**Bilans comparés des trois derniers exercices, au 31 décembre :**

	ACTIF	1900	1901	1902
1 <sup>er</sup> établissement	fr.	5,250,000.00	5,250,000.00	5,250,000.00
Magasins		613,061.10	518,831.89	554,191.13
Comptes débiteurs.				
Fonds publics et encaisse formant les disponibilités		4,809,704.89	4,639,070.68	4,512 092.76
<b>TOTAL</b>	<b>fr.</b>	<b>10 672 765.99</b>	<b>10 407 902 57</b>	<b>10 316 283.89</b>

	PASSIF	1900	1901	1902
Capital	fr.	5 250 000.00	5 250 000.00	5 250 000.00
Réserves, fonds de prévision et d'amortissement	fr.	1 614 992.06	2 314 000.00	2 795 000.00
Créditeurs et div.		3 807 773.93	2 843 902.57	2 271 283 89
<b>TOTAL</b>	<b>fr.</b>	<b>10 672 765.99</b>	<b>10 407 902.57</b>	<b>10 316 283.89</b>

Production. Tonnes.	496 200	490 900	479 700
Valeur des charbons extraits	fr. 10 523 456.44	9 356 094.19	8 196 026.74

## Charbonnages de l'Espérance et Bonne-Fortune

(Société anonyme)

SIÈGE SOCIAL A MONTEGNÉE-LEZ-LIÈGE.

**Constitution :** 19 mai 1879. Bilan au 31 mai.

**Assemblée générale :** Quatrième mardi de juillet.

**Concessions :** Superficie 494 hectares, sous les communes de Liège, Montegnée, Saint-Nicolas, Glain, Ans, Grâce-Berleur, Loncin, Alleur.

**Nombre de puits :** 3 dont 3 en activité.

**Extraction de 1888 à 1902 inclusivement :** 3,733,784 tonnes, soit en moyenne par an 249,050 tonnes pendant les 15 dernières années.

**Production la plus faible :** 171,300 tonnes, en 1892-93.

**Production de 1901-1902 :** 333,978 tonnes.

**Qualités :** Charbons pour coke, forges, verreries, brasseries, meuneries, machines à vapeur, la cuisson des briques et de la chaux, usages domestiques.

**Administrateurs :** MM. L. Londot, Ch. de Gérardon, L. de Coune, H. de Creeft, F. Despa.

**Commissaires :** MM. Ach. Collin, L. Dufrasne, J.-B. de Harenne.

**Directeur gérant :** M. Paul Habets.

### Situation financière

**Banquier :** Banque Générale de et à Liège.

**Capital :** 4,622,584.60 francs, divisé en 20,000 actions de fr. 231.12 1/2.

**Dividende payable le 2 janvier-1<sup>er</sup> août.**

**Dividendes répartis pendant les 15 dernières années :**

Années	Divid.	Cours	Années	Divid.	Cours	Années	Divid.	Cours
	fr.	fr.		fr.	fr.		fr.	fr.
		au 31 déc.			au 31 déc.			au 31 déc.
1887-88	25.00	590	1893-94	18	400	1898-99	25	580
1888-89	47.50	1,347	1894-95	15	380	1899-00	50	640
1889-90	50.00	682	1895-96	10	381	1900-01	80	580
1890-91	80.00	525	1896-97	20	460	1901-02	50	595
1891-92	45.00	370	1897-98	25				
1892-93	20.00							

Moyenne des 15 dernières années :	fr.	37.50.		
—	10	—	”	31,15.
—	5	—	”	46,00.

Au 31 mai 1902 :

L'actif réalisable, indépendamment de la concession, des immeubles et du matériel, s'élevait à . . . . .	fr.	2,456,508.47
Le passif envers les tiers, dividende compris.		<u>1,280,812.54</u>
L'avoir réalisable, déduction faite de tout passif était donc de . . . . .		1.175,695,93

Bilans comparés des trois derniers exercices, au 31 mai :

	ACTIF	1899-1900	1900-1901	1901-1902
1 <sup>er</sup> établissement	fr.	4,422,493.89	3,715,594.58	3,896,888.67
Magasins		121,543.84	212,990.25	128,288.30
Comptes débit., fonds publics et encaisse formant les disponibilités		<u>1,771,156.44</u>	<u>3,139,697.75</u>	<u>2,328,220.17</u>
TOTAL	fr.	<u>6,315,194.17</u>	<u>7,068,282.58</u>	<u>6,353,397.14</u>

	PASSIF	1899-1900	1900-1901	1901-1902
Capital	fr.	4,622,584.60	4,622,584.60	4,622,584.60
Fonds de réserves		45,000.00	450,000.00	450,000.00
Obligations		500		
Créditeurs et divid <sup>e</sup>		<u>1,242,109.57</u>	<u>1,995,697.98</u>	<u>1,280,812.54</u>
TOTAL	fr.	<u>5,315,194.17</u>	<u>7,068,282.58</u>	<u>6,353,397.14</u>

Extraction. Tonnes.	349,500	339,234	335,978
Valeur des charbons.	4,925,019.09	6,410,496.72	4,696,326.58



## Société Anonyme des Charbonnages de Falisolle

SIÈGE SOCIAL A FALISOLLE (NAMUR).

Constitution : 24 décembre 1888. Bilan au 31 décembre.

Assemblée générale : Troisième mercredi de mars, à midi.

Concessions : Superficie 392 hectares, sous les communes de Falisolle, Tamines et Fosse, non compris l'extension de 259 hectares, accordée par arrêté royal du 18 mars 1903.

Nombre de puits : 1 dont 1 en activité.

Extraction de 1888 à 1902 inclusivement : 1,569,400 tonnes, soit en moyenne par an 104,600 tonnes pendant les 15 dernières années.

Production la plus élevée : 143,300 tonnes, en 1900.

Production la plus faible : 82,100 tonnes, en 1888.

Production de 1902 : 136,800 tonnes.

Qualités : Charbons quart-gras, maigres. Triage et lavage des charbons. Fabrique de briquettes et de boulets.

Administrateurs : MM. L. Van Goildtsnoven, M. Bourgeois, P. Bourgeois, V. Leduc, Al. Herpin.

Commissaires : MM. A. Detouche, L. Théodor, G. Fabry.

Directeur gérant : M. Emile Herpin.

### Situation Financière

Banquiers : Crédit Général de Belgique, Crédit Général Liégeois, Banque de Charleroi.

Capital : 1,000,000 de francs, divisé en 3,000 actions sans désignation de valeur.

Dividende payable le 1<sup>er</sup> avril.

Dividendes répartis pendant les 15 dernières années :

Années	Divid.	Cours	Années	Divid.	Cours	Années	Divid.	Cours
	fr.	au 31 déc.		fr.	au 31 déc.		fr.	au 31 déc.
1888			1893			1898	20	500
1889	10		1894			1899	35	500
1890	20		1895			1900	160	790
1891	20		1896			1901	160	840
1892			1897			1902	135	1245

Moyenne des 15 dernières années fr. 37.33.

Moyenne des 10 dernières années fr. 51.

Moyenne des 5 dernières années fr. 102.

Au 31 décembre 1902 :

L'actif réalisable, indépendamment de la concession, des immeubles et du matériel, s'élevait à. . . . .fr. 1,728,855.77

Le passif envers les tiers dividendes compris . . . . .fr. 673,876.29

L'avoir réalisable, déduction faite de tout passif était donc de. . . .fr. 1,055,009.48

**Bilans comparés des trois derniers exercices, au 31 décembre :**

	1900	1901	1902
<b>ACTIF</b>			
1 <sup>er</sup> établis. fr.	1,122,219.35	1,115,069.80	1,146,628.85
Magasins	174,430.86	105,709.01	139,943.38
Comptes débit., fonds publ. et encaisse form. les disponibi- lités	1,215,820.69	1,565,114.36	1,588,942.39
<b>Total fr.</b>	<b>2,512,470.90</b>	<b>2,785,893.17</b>	<b>2,875,514.62</b>
<b>PASSIF</b>			
Capital	1,000,000.00	1,000,000.00	1,000,000.00
Réserves, fonds de prévis. et d'amortissem.	708,595.19	1,009,146.06	1,201,638.33
Crédit. et divi- dende	803,875.71	776,747.11	673,876.29
<b>Total fr.</b>	<b>2,512,470.90</b>	<b>2,785,893.17</b>	<b>2,875,514.62</b>
Product. tonnes	143,300	140,700	136,800
Bénéf. de l'exer- cice fr.	1,082,754.34	994,289.99	747,128.70

## Charbonnages de Falnuée

(Société anonyme)

SIÈGE SOCIAL A COURCELLES.

**Constitution :** 5 août 1856. Bilan au 30 juin.

**Assemblée générale :** Troisième jeudi d'octobre.

**Concessions :** Superficie 706 hectares, sous les communes de Courcelles, Trazegnies, Gouy et Pont-à-Celles.

**Nombre de puits :** 3 dont 2 en activité.

**Extraction de 1888 à 1902 inclusivement :** 1,461,500 tonnes, soit en moyenne par an 97,400 tonnes, pendant les 15 dernières années.

**Production la plus élevée :** 114,000 tonnes, en 1900-1901.

**Production la plus faible :** 82,000 tonnes en 1892-1893.

**Production de 1902 :** 97,000 tonnes.

**Qualités :** Charbons demi-gras, maigres.

**Administrateurs :** MM. Léon Leirens, J. Philippot, J. Bauthière, M. de Smet de Nayer, A. Lippens.

**Commissaires :** MM. C. Ballant, R. Bauthier, Eug. Bette.

**Directeur gérant :** M. Alfred Beaumille .

### Situation Financière

**Banquiers :** Banque Auxiliaire de la Bourse, à Bruxelles et Banque de Charleroi.

**Capital :** 476,795.51, divisé en 4,400 parts, sans désignation de valeur.

**Dividende payable le 3 novembre.**

**Dividendes répartis pendant les 15 dernières années :**

Années	Div.	Cours	Années	Div.	Cours	Années	Div.	Cours
		au 31 déc.			au 31 déc.			au 31 déc.
	fr.	fr.		fr.	fr.		fr.	fr.
1887-88	22	403	1893		335	1898	10	315
1889	27	690	1894		350	1899	10	365
1890	60	560	1895		332	1900	35	325
1891	35	375	1896		320	1901	25	192
1892		320	1897	10	335	1901-02	10	205

Moyenne des 15 dernières années fr. 16.26.

— 10 — » 10.

— 5 — » 18.

Au 30 juin 1902 :

L'actif réalisable, indépendamment de la concession, des immeubles et du matériel, s'élevait à . . . . . fr. 737,946.31

Le passif envers les tiers, dividende compris . . . . . fr. 543,142.97

L'avoir réalisable, déduction faite de tout passif, était donc de . . . . . fr. 194,803.34

**Bilans comparés des trois derniers exercices, au 30 juin :**

ACTIF	1900	1901	1902
1 <sup>er</sup> établissement fr.	1,103,427.59	937,141.01	651,992.17
Magasins	93,518.31	87,668.82	67,730.45
Comptes débit <sup>s</sup> , fonds publics et encaisse formant les disponibilités	556,675.57	717,576.84	670,215 86
<b>TOTAL fr.</b>	<b>1,753,621.47</b>	<b>1,742,386.67</b>	<b>1,389,938.43</b>

PASSIF	1899-1900	1900-1901	1901-1902
Capital fr.	476,795.51	476,795.51	476,795.51
Réserves. fonds de prévision et d'amortissement	320,000.00	391,838.20	370,000.00
Obligations	300,000.00	300,000.00	300,000.00
Créditeurs et divid <sup>e</sup>	656,825.96	573,752.96	243,142.97
<b>TOTAL fr.</b>	<b>1,753,621 47</b>	<b>1,742,386.67</b>	<b>1,389,938.48</b>

Extraction. Tonnes	112,000	114,000	97,000
Bénéfices de l'exerc <sup>e</sup>	525,180.99	490,321.46	153,021.20



## Société anonyme des Charbonnages de Fontaine-l'Évêque

SIÈGE SOCIAL A FONTAINE-L'ÉVÊQUE.

Constitution : 30 mars 1874. Bilan au 31 décembre.

Assemblée générale : Quatrième mercredi d'avril, à 10 heures.

Concessions : Superficie 884 hectares, sous les communes de Fontaine-l'Évêque, Anderlues, Leernes, Landelies.

Nombre de puits : 2 dont 2 en activité.

Extraction de 1888 à 1902 inclusivement : 3,166,100 tonnes, soit en moyenne par an 211,000 tonnes, pendant les 15 dernières années.

Production la plus élevée : 245,000 tonnes, en 1900.

Production la plus faible : 163,600 tonnes, en 1893.

Production de 1902 : 234,300 tonnes.

Qualités : Charbons gras, demi-gras, cokes lavés et non lavés.

Administrateurs : MM. Em. Delhaire, Ch. Bivort, Ed. Gilliaux, Léon Fontaine, —rt. Limelette.

Commissaires : MM. Fleuru-Paridant, Auguste Frère, Jules Coppée.

Directeur gérant : M. Alfred Grosfils.

### Situation financière

Banquiers : Société Générale, à Bruxelles ; Banque de la Sambre, à Charleroi ; Ch. Bivort, à Gilly.

Capital : 4,000,000 de francs, divisé en 8,000 actions sans désignation de valeur.

Dividende payable le 1<sup>er</sup> mai.

Dividendes répartis pendant les 15 dernières années :

Années	Div.	cours	Années	Div.	cours	Années	Div.	cours
		au 31 déc.			au 31 déc.			au 31 déc.
	fr.	fr.		fr.	fr.		fr.	fr.
1888		265	1893		280	1898	35	660
1889		625	1894		320	1899	60	957
1890	25	535	1895		280	1900	150	940
1891		312	1896		343	1901	100	930
1892		250	1897	25	465	1902	75	1020

Moyenne des 15 dernières années fr. 31.33.

— 10 — » 44.50.

— 5 — » 84

Au 31 décembre 1902 :

L'actif réalisable, indépendamment de la concession, des immeubles et du matériel, s'élevait à . . . . . fr. 2,314,042.11

Le passif envers les tiers, dividende et obligations compris . . . . . fr. 1,336,137.74

L'avoir réalisable, déduction faite de tout passif, était donc de . . . . . fr. 977.904.37

A remarquer que les 463,000 francs d'obligations sont remboursables en 22 ans, soit une charge annuelle, capital et intérêts, de 32,000 francs seulement.

**Bilans comparés des trois derniers exercices, au 31 décembre :**

	ACTIF	1900	1901	1902
1 <sup>er</sup> établissement	fr.	4,833,847.78	4,311,326.60	4,535,552.79
Magasins		269,499.37	300,456.31	204,375.90
Comptes débiteurs.				
Fonds publics et encaisse formant les disponibilités		2,329,664.67	2,058,043.44	2,109,666.21
<b>TOTAL</b>	<b>fr.</b>	<b>7,433,011.82</b>	<b>6,669,826.35</b>	<b>6,849,594.90</b>
	PASSIF	1900	1901	1902
Capital	fr.	4,000,000.00	4,000,000.00	4,000,000.00
Réserves, fonds de prévision et d'amortissement	fr.	658,914.65	1,108,598.88	1,513,457.16
Obligations		488,500.00	476,000.00	463,000.00
Créditeurs et divid.		2,287,597.17	1,085,227.47	873,137.74
<b>TOTAL</b>	<b>fr.</b>	<b>7,433,011.82</b>	<b>6,669,826.35</b>	<b>6,849,594.90</b>
Production. Tonnes.		245,900	234,800	234,300
Bénéfices de l'exerc.		2,113,656.32	1,226,390.03	1,102,293.99

## Société anonyme des Charbonnages de Forte-Taille

SIÈGE SOCIAL A MONTIGNY-LE-TILLEUL.

---

**Constitution :** 2 avril 1875. **Bilan** au 31 mars.

**Assemblée générale :** Premier mardi de juillet, à 10 h.

**Concessions :** Superficie 855 hectares, sous les communes de Monceau-sur-Sambre, Marchienne-au-Pont, Landelies, Montigny-le-Tilleul.

**Nombre de puits :** 1 dont 1 er activité.

**Extraction** de 1888 à 1902 inclusivement: 447,100 nes, soit en moyenne par an 21,800 tonnes, pendant les 15 dernières années.

**Production** la plus élevée: 48,200 tonnes, en 1889-1890.

**Production** la plus faible: 23,000 tonnes, en 1895-1896.

**Production** de 1902: 21,900 tonnes.

**Qualités :** Terre houille de première qualité pour foyers domestiques. Boulets ovoïdes et briquettes perforées.

**Administrateurs :** MM. O. Pastur, N. Slosse, Hem-bise, E. Eeckman, Ed. Misonne, F. Thiébaud.

**Commissaires :** MM. E. Gouthière, Ch. Renoirte, D<sup>r</sup> G. Wilmet.

**Directeur gérant :** M. Charles Marchant.

### Situation financière

**Banquiers :** Banque de Charleroi, J.-B. Finet et C<sup>ie</sup>, à Bruxelles.

**Capital :** 1,000,000 de francs divisé en 4,000 actions de 250 francs et 320 parts de jouissance.

**Dividende** payable le 16 juillet.

**Dividendes répartis pendant les 15 dernières années :**

Années	Divid.	Cours	Années	Divid.	Cours	Années	Divid.	Cours
	fr.	au 31 déc.		fr.	au 31 déc.		fr.	au 31 déc.
	fr.	fr.		fr.	fr.		fr.	fr.
1887-88	2.50		1892-93	5.00	130	1897-98	5.00	150
1888-89	5.00		1893-94	2.50	150	1898-99	6.00	198
1889-90	8.00	200	1894-95	2.50	90	1899-00	12.50	175
1890-91	5.00	92	1895-96	—	75	1900-01	15.00	160
1891-92	5.00	85	1896-97	—	135	1901-02	7.50	142
						1902-03	5.00	

Moyenne des 15 dernières années fr. 5.43.

— 10 — » 5.60.

— 5 — » 9.20.

Au 31 mars 1902 :

L'actif réalisable, indépendamment de la concession, des immeubles et du matériel, s'élevait à . . . . .	310,951.52
Le passif envers les tiers, dividende compris.	<u>160,249.31</u>
L'avoir réalisable, déduction faite de tout passif était donc de . . . . .	150,702,21

**Bilans comparés des trois derniers exercices, au 31 mars :**

ACTIF	1901	1902	1903
1 <sup>er</sup> établissement fr.	976,471.90	942,586.70	971,740.39
Magasins	30,019.35	30,377.99	65,316.15
Comptes débit., fonds publics et encaisse formant les disponibilités	<u>311,728.61</u>	<u>280,573.53</u>	<u>105,855.65</u>
<b>TOTAL fr.</b>	<b>1,318,219.86</b>	<b>1,253,538.22</b>	<b>1,142,913.19</b>
PASSIF	1901	1902	1903
Capital fr.	1,000,000.00	1,000,000.00	1,000,000.00
Réserves, fonds de prévision et d'amortissement	67,239.41	93,288.91	54,291.78
Créditeurs et divid <sup>e</sup>	<u>250,980.45</u>	<u>160,249.31</u>	<u>88,621.41</u>
<b>TOTAL fr.</b>	<b>1,318,219.86</b>	<b>1,253,538.22</b>	<b>1,142,913.19</b>
Extraction. Tonnes.	32,800	33,600	21,900
Bénéfices	191,306.31	102,698.15	39,740.12



## Société anonyme des Charbonnages de Gives

SIÈGE SOCIAL A BEN-AHIN.

**Constitution :** 3 juillet 1899. **Bilan** au 31 décembre.

**Assemblée générale :** Dernier mardi de mars, à 2 h.

**Concessions :** Superficie 389 hectares, sous les communes de Ben-Ahin, Couthuin et Bas-Oha.

**Nombre de puits :** 3 dont 2 en activité et 1 en réserve.

**Extraction** de 1888 à 1902 inclusivement : 448,800 tonnes, soit en moyenne par an 29,900 tonnes, pendant les 15 dernières années.

**Production** la plus élevée : 37,300 tonnes, en 1900.

**Production** la plus faible : 19,800 tonnes, en 1888.

**Production** de 1902 : 26,500 tonnes.

**Qualités :** Charbons demi-gras.

**Administrateurs :** MM. Ern. Vielvoye, Er. Regout, Paul Lagasse, Lucien Guillot.

**Commissaires :** MM. P. Gulickers, Léon Closset.

**Directeur gérant :** M. Auguste de Barsy.

### Situation Financière

**Banquiers :** Société Générale, à Bruxelles, Banque Générale de Liège et Delloye Dodemont, à Huy.

**Capital :** 1,035,000 francs, divisé en 2,070 actions de 500 francs.

**Dividende** payable le 6 avril.

**Dividendes répartis pendant les 15 dernières années :**

Années	Divid.	Cours	Années	Divid.	Cours	Années	Divid.	Cours
		au 31 déc.			au 31 déc.			au 31 déc.
	fr.	fr.		fr.	fr.		fr.	fr.
1888	9.00		1893	—		1898	34.50	
1889	—		1894	15.00		1899	50.00	
1890	8.00		1895	18.00		1900	75.00	860
1891	25.00		1896	21.50		1901	50.00	750
1892	—		1897	29.00		1902	25.00	500

De 1888 à 1895, création du siège de Saint-Paul, qui a coûté plus d'un demi-million, sur les seules ressources de la mine.

Moyenne des 15 dernières années fr.

—	10	—	»
—	5	—	» 46.90.

Au 31 décembre 1902 :

L'actif réalisable, indépendamment de la concession, des immeubles et du matériel, s'élevait à . . . . . fr 401,212.46

Le passif envers les tiers, dividende compris . . . . . fr. 227,146.03

L'avoir réalisable, déduction faite de tout passif, était donc de . . . . . fr. 174,066.43

**Bilans comparés des trois derniers exercices, au 31 décembre :**

	ACTIF	1900	1901	1902
1 <sup>er</sup> établissement	fr.	950,000.00	924,000.50	937,323.35
Magasin		49,302.99	17,585.57	17,768.66
Comptes débit <sup>s</sup> , fonds publics et encaisse formant les disponibilités		467,186.79	493,098.49	383,443.80
<b>TOTAL</b>	<b>fr.</b>	<b>1,446,489.78</b>	<b>1,434,684.56</b>	<b>1,338,535.81</b>

	PASSIF	1900	1901	1902
Capital	fr.	1,035,000.00	1,035,000.00	1,035,000.00
Réserves, fonds de prévision et d'amortissement		16,249.00	99,189.57	76,389.78
Créditeurs et divid <sup>e</sup>		270,240.78	300,494.99	227,146.03
<b>TOTAL</b>	<b>fr.</b>	<b>1,446,489.78</b>	<b>1,434,684.56</b>	<b>1,338,535.81</b>

Production. Tonnes	37,400	34,555	26,500
Bénéfices de l'exercice	299,782.13	189,368.32	91,250.57

## Société anonyme des Charbonnages de Gosson-Lagasse

SIÈGE SOCIAL A JEMEPPE-LEZ-LIÈGE.

**Constitution :** 9 juillet 1850. **Bilan** au 31 décembre.

**Assemblée générale :** Troisième lundi d'avril, à 3 h.

**Concessions :** Superficie 269 hectares, sous les communes de Montegnée, Jemeppe et Grâce-Berleur.

**Nombre de puits :** 4 dont 4 en activité.

**Extraction** de 1888 à 1902 inclusivement : 4,964,000 tonnes, soit en moyenne par an 330,000 tonnes, pendant les 15 dernières années.

**Production** la plus élevée : 357,000 tonnes, en 1889.

— faible : 288,000 — en 1901.

**Production** de 1902 : 313,000 tonnes.

**Qualités :** Charbons gras, trois-quarts gras et demi-gras.

**Administrateurs :** MM. Baron P. de Favereau, Baron Al. Ancion, A. Ghilain, Baron E. d'Huart, Arm. Jamar.

**Commissaires :** MM. J. Dejaer, Ch. Martens, Al. Jamar.

**Directeur gérant :** M. Emile Discry.

### Situation Financière

**Banquiers :** Frésart et fils, à Liège, Banque Internationale, à Bruxelles.

**Capital :** Indéterminé, divisé en 4,800 actions sans désignation de valeur.

**Dividende** payable le lendemain de l'assemblée générale.

**Dividendes** répartis pendant les 15 dernières années :

Années	Divid.	Cours	Années	Divid.	Cours	Années	Divid.	Cours
		au 31 déc.			au 31 déc.			au 31 déc.
	fr.	fr.		fr.	fr.		fr.	fr.
1888	90	1,420	1893	60	1,570	1898	30	1,500
1889	125	2,825	1894	20	1,650	1899	75	1,405
1890	250	2,300	1895	"	1,425	1900	160	1,300
1891	240	2,150	1896	"	1,600	1901	75	1,147
1892	100	1,775	1897	18	1,480	1902	75	1,005

Moyenne des 15 dernières années	fr. 87.86.
— 10 —	» 51.30.
— 5 —	» 83.

Au 31 décembre 1902 :

L'actif réalisable, indépendamment de la concession, des immeubles et du matériel, s'élevait à . . . . . fr. 1,916,732.51

Le passif envers les tiers, dividende compris . . . . . fr. 986,715.66

L'avoir réalisable, déduction faite de tout passif, était donc de . . . . . fr. 930,016.85

**Bilans comparés** des trois derniers exercices, au 31 décembre :

	1900	1901	1902
<b>ACTIF</b>			
1 <sup>er</sup> établissement fr.			
Magasins	420,978.48	243,739.50	200,735.06
Comptes débits, fonds publics et encaisse formant les disponibilités	2,577,803.77	2,217,694.92	1,916,732.51
<b>TOTAL</b> fr.	2,698,781.95	2,431,434.42	2,117,467.57
<b>PASSIF</b>			
Capital	mémoire	mémoire	mémoire
Réserves, fonds de prévision et d'amortissement	590,751.91	1,020,751.91	1,130,751.91
Créditeurs et divid <sup>e</sup>	2,108,030.04	1,410,682.51	986,715.66
<b>TOTAL</b> fr.	2,698,781.95	2,431,434.42	2,117,467.57
Production. Tonnes	327,295	288,000	313,000
Bénéfices de l'exercice	fr. 1,950,471.27	1,167,069.98	862,723.01



## Société anonyme des Charbonnages du Gouffre

SIÈGE SOCIAL A CHATELÉNEAU.

**Constitution :** 1<sup>er</sup> mars 1882. Bilan au 31 décembre.

**Assemblée générale :** 2<sup>e</sup> mercredi d'avril.

**Concessions :** Superficie 730 hectares, sous les communes de Châteléneau, Gilly et Pironchamps.

**Nombre de puits :** 4 dont 4 en activité.

**Extraction** de 1888 à 1902 inclusivement : 4,235,200 tonnes, soit en moyenne par an 282,300 tonnes, pendant les 15 dernières années.

**Production** la plus élevée : 327,900 tonnes, en 1900.

— faible : 242,000 — 1891,

**Production** de 1902 : 318,410 tonnes.

**Qualités :** Charbons demi-gras, maigres. Charbons pour sucreries, distilleries et machines à vapeur. Charbons demi-gras de toute première qualité pour foyers domestiques.

**Administrateurs :** MM. J. Quairier, V. Stoclet, comte H. de Meeûs, A. Houjet, R. Van Ypersele.

**Commissaires :** MM. comte de Grüne, E. Mesens, P. Capouillet, comte Dumonceau.

**Directeur gérant :** M. Henry Rolland.

### Situation Financière

**Banquier :** Société Générale, à Bruxelles.

**Capital :** 1,782,000 francs, divisé en 3,650 actions sans désignation de valeur et 12 actions privilégiées de 1,000 fr. chacune.

**Dividende** payable le 15 avril.

**Dividendes répartis pendant les 15 dernières années :**

Années	Divid.	Cours	Années	Divid.	Cours	Années	Divid.	Cours
		au 31 déc.			au 31 déc.			au 31 déc.
	fr.	fr.		fr.	fr.		fr.	fr.
1888	15	390	1893	15	310	1898	35	660
1889	15	497	1894	15	345	1899	40	800
1890	45	520	1895	15	337	1900	100	1,200
1891	30	375	1896	"	325	1901	75	1,105
1892	15	340	1897	25	460	1902	75	1,152

Moyenne des 15 dernières années fr. 34.33.

— 10 — » 39.50.

— 5 — » 65.

Au 31 décembre 1902 :

L'actif réalisable, indépendamment de la concession, des immeubles et du matériel, s'élevait à . . . . . fr. 2,731,052.10

Le passif envers les tiers, dividende compris . . . . . fr. 1,236,020.90

L'avoir réalisable, déduction faite de tout passif, était donc de . . . . . fr. 1,495,031.20

**Bilans comparés des trois derniers exercices, au 31 décembre :**

	ACTIF	1900	1901	1902
1 <sup>er</sup> établissement	fr.	1,911,161.80	1,910,860.64	1,910,860.64
Magasins		338,652.61	166,307.73	112,655.66
Comptes débits, fonds publics et encaisse formant les disponibilités		1,939,756.32	2,377,573.36	2,618,396.44
<b>TOTAL</b>	<b>fr.</b>	<b>4,189,570.73</b>	<b>4,454,741.73</b>	<b>4,641,912.74</b>
	PASSIF	1900	1901	1902
Capital	fr.	1,782,000.00	1,782,000.00	1,782,000.00
Réserves, fonds de prévision et d'amortissement		752,154.85	1,244,244.89	1,623,891.84
Obligations		28,761.55	28,460.39	28,159.23
Créditeurs et divid <sup>e</sup>		1,616,654.33	1,400,036.45	1,207,861.67
<b>TOTAL</b>	<b>fr.</b>	<b>4,189,570.73</b>	<b>4,454,741.73</b>	<b>4,641,912.74</b>
Production. Tonnes		328,000	298,750	318,410
Valeur des charbons extraits		5,560,876.16	3,973,356.33	3,918,024.15

## Charbonnages de la Grande Bacnure à Coronmeuse lez Liège

(Société anonyme)

SIÈGE SOCIAL A LIÈGE.

Constitution : 19 juin et 21 août 1885. Bilan au 30 juin.

Assemblée générale : Deuxième mardi d'août.

Concessions : Superficie 291 hectares, sous les communes de Liège, Herstal, Vottem, Bressoux.

Nombre de puits : 1 dont 1 en activité.

Extraction de 1888 à 1902 inclusivement : 1,401,900 tonnes, soit en moyenne par an 93,700 tonnes pendant les 15 dernières années.

Production la plus élevée : 111,300 tonnes, en 1898-1899.

Production la plus faible : 84,500 tonnes, en 1891-1892.

Production de 1902 : 100,900 tonnes.

Qualités : Charbons demi-gras.

Administrateurs : MM. Braconier-Lamarche, Braconier de Hemricourt, Braconier-Mouton, Léon Collinet, H. Boussart.

Commissaires : MM. Paul Van Hoegaerden, F. Braconier, O. Ziane.

Directeur gérant : M. Charles Demany.

### Situation financière

Banquiers : Banque de Bruxelles.

Capital : 1,728,000 francs, divisé en 7,680 parts.

Dividende payable à partir du second mardi d'août.

Dividendes répartis pendant les 15 dernières années :

Années	Div. cours au 31 déc.		Années	Div. cours au 31 déc.		Années	Div. cours au 31 déc.	
	fr.	fr.		fr.	fr.		fr.	fr.
1887-1888	40		1893	70	910	1898	125	2140
1889	55		1894	65	1100	1899	150	2995
1890	100	1205	1895	65	1150	1900 <sup>(1)</sup>	100	1130
1891	150	895	1896	65	1307	1901	115	990
1892	100	845	1897	100	2150	1901-02	90	1025

(1) Depuis 1900 les 3840 actions primitives ont été dédoublées.

Moyenne des 15 dernières années fr. 93.  
 Moyenne des 10 dernières années fr. 94,50.  
 Moyenne des 5 dernières années fr. 116.

Au 30 juin 1902 :

L'actif réalisable, indépendamment de la concession, des immeubles et du matériel, s'élevait à . . . . . fr.	1,488,918.68
Le passif envers les tiers, dividende compris	<u>769,407.00</u>
L'avoir réalisable, déduction faite de tout passif était donc de . . . . . fr.	719,411.68

**Bilans comparés des trois derniers exercices, au 30 juin :**

ACTIF	1900	1901	1902
1 <sup>er</sup> établissement fr.	1,586,754.67	1,537,927.38	1,534,000.00
Magasins	34,914.47	51,749.46	41,720.80
Comptes débiteurs.			
Fonds publics et encaisse formant les disponibilités	<u>1,448,830.03</u>	<u>1,617,946.85</u>	<u>1,447,197.88</u>
TOTAL fr.	3,070,499.17	3,207,623.69	3,022,918.68

PASSIF	1900	1901	1902
Capital fr.	1,728,000.00	1,728,000.00	1,728,000.00
Réserves, fonds de prévision et d'amortissement	352,841.91	422,800.00	472,800.00
Obligations			
Créditeurs et divid.	<u>989,657.26</u>	<u>1,056,823.69</u>	<u>822,118.68</u>
TOTAL fr.	3,070,499.17	3,208,623.69	3,022,918.68

Production en tonnes	110,900	93,400	90,300
Bénéfices de l'exerc.	904,585.67	960,487.74	723,477.85



## Charbonnages du Grand Buisson

(Société anonyme)

SIÈGE SOCIAL A HORNU.

**Constitution :** 11 juillet 1889. **Bilan** au 28 juillet.

**Assemblée générale :** Dernier lundi d'octobre, à 2 h.

**Concessions :** Superficie 1,015 hectares, sous les communes de Hornu, Wasmes et Boussu.

**Nombre de puits :** 3 dont 3 en activité.

**Extraction de 1888 à 1902 inclusivement :** 3,414,300 tonnes, soit en moyenne par an 227,600 tonnes, pendant les 15 dernières années.

Production la plus élevée : 274,300 tonnes, en 1895-1896.

Production la plus faible : 186,200 tonnes, en 1891-1892.

Production de 1902 : 198,840 tonnes.

**Qualités :** Charbon flénu à longue flamme, gras. Charbons à gaz proprement dits, très réputés. Charbons pour forges, laminoirs (industrie métallurgique en général), verreries, fabriques de produits céramiques et réfractaires, etc., etc. Charbons de première qualité pour foyers domestiques. Grains lavés pour forges.

**Administrateurs :** MM. Abel Rainbeaux, comte de la Rochefoucault, D. Hovine, marquis de Moustier, F. Raimbeaux.

**Commissaires :** MM. T. Leroux, V. Mulpas et A. Mathias.

**Directeur gérant :** M. Lucien Bohé.

### Situation financière

**Banquier :** Société Générale à Bruxelles.

**Capital :** 1,796,500 francs, divisé en 4,032 actions de 500 francs, dont 3,593 en circulation. Les actions amorties sont remplacées par des titres de jouissance ayant droit au second dividende.

**Dividendes répartis pendant les 14 dernières années :**

Années	Div.	Cours	Années	Div.	Cours	Années	Div.	Cours
	fr.	au 31 déc.		fr.	au 31 déc.		fr.	au 31 déc.
			1893	60	840	1898	80	1,620
1889	70		1894	60	975	1899	95	2,027
1890	65	1,180	1895	70	1,030	1900	200	2,099
1891	105	950	1896	70	1,350	1901	280	1,850
1892	90	825	1897	70	1,437	1902	90	1,835

Dividende. Actions de jouissance :

	1892-93 fr. 35	1898-99 fr. 55
1888-89 fr. 45	94 " 35	99 " 70
90 " 35	95 " 45	00 " 175
91 " 80	96 " 45	01 " 255
92 " 65	97 " 45	02 " 65

L'action de jouissance cotée le 31 décembre 1902 à 1,310 fr.

Moyenne des 14 dernières années fr. 100.

—	10	—	»	107.50.
—	5	—	»	149.

Au 28 juillet 1902:

L'actif réalisable, indépendamment de la concession, des immeubles et du matériel, s'élevait à . . . . . fr. 1,284,727.64

Le passif envers les tiers, dividende compris . . . . . fr. 946,505.64

L'avoir réalisable, déduction faite de tout passif, était donc de . . . . . fr. 338,222

**Bilans comparés des trois derniers exercices, au 28 juillet:**

	1900	1901	1902
<b>ACTIF</b>			
1 <sup>er</sup> établissement fr.	1,879,443.08	1,852,249.35	1,715,224.42
Magasins	180,215.36	243,712.60	139,365.06
Comptes débiteurs.			
Fonds publics et encaisse formant les disponibilités	<u>1,449,668.89</u>	<u>1,832,617.34</u>	<u>1,145,362.58</u>
<b>TOTAL fr.</b>	<b>3,509,327.33</b>	<b>3,928,579.29</b>	<b>2,999,952.06</b>
<b>PASSIF</b>			
Capital fr.	1,899,000.00	1,857,500.00	1,796,500.00
Réserves, fonds de prévision et d'amortissement fr.	255,516.42	255,991.42	256,946.42
Créditeurs et divid.	<u>1,354,810.95</u>	<u>1,815,087.87</u>	<u>946,505.64</u>
<b>TOTAL fr.</b>	<b>3,509,327.33</b>	<b>3,928,579.29</b>	<b>2,999,952.06</b>
Production. Tonnes.	265,800	231,800	198,800
Valeur des charbons extraits fr.	4,373,531.82	5,061,818.24	3,168,290.55

## Charbonnages des Grand-Conty et Spinois

(Société anonyme)

SIÈGE SOCIAL, A GOSSELIES.

**Constitution :** 12 février 1839. **Bilan** au 31 décembre.

**Assemblée générale :** Troisième lundi de mars.

**Concessions :** Superficie 895 hectares, sous les communes de Gosselies, Viesville, Jumet et Thiméon.

**Nombre de puits :** 1 dont 1 en activité.

**Extraction de 1888 à 1902 inclusivement :** 2,076,100 tonnes, soit en moyenne par an 138,340 tonnes, pendant les 15 dernières années.

**Production la plus élevée :** 173,200 tonnes, en 1895.

— faible: 65,800 — 1888.

**Production de 1902 :** 122,600 tonnes.

**Qualités :** Charbons maigres et quart-gras.

**Administrateurs :** MM. Henri Bertrand, G. Melotte, Ad. François, chevalier Hubert de Crefft, Ar. Limelette.

**Commissaires :** MM. E. Gosseries, E. de Paul, baron de Cartier.

**Directeur gérant :** M. René Mostaert.

### Situation financière

**Banquier :** Banque Auxiliaire de la Bourse, à Bruxelles.

**Capital :** 2,500,000 francs, divisé en 5,000 actions de 500 francs.

**Dividende payable le 31 mars.**

**Dividendes répartis pendant les 13 dernières années :**

Années	Div.	Cours	Années	Div.	Cours	Années	Div.	Cours
	fr.	au 31 déc.		fr.	au 31 déc.		fr.	au 31 déc.
1888		248	1893		168,25	1898	15	340,00
1889		395	1894		195,00	1899	20	383,75
1890	62.50	925	1895		140,00	1900	50	410,50
1891	40.00	275	1896		230,00	1901	25	368,00
1892		190	1897	15	306.00	1902		355,00

Moyenne des 15 dernières années fr. 15.17.

— 10 — » 12.50.

— 5 — » 22.

Au 31 décembre 1902 :

L'actif réalisable, indépendamment de la concession, des immeubles et du matériel, s'élevait à . . . . .fr. 422,961.31

Le passif envers les tiers, dividende compris . . . . .fr. 473,114.38

Le passif était donc de . . . . .fr. 50,153.07

Bilans comparés des trois derniers exercices, au 31 décembre :

	ACTIF	1900	1901	1902
1 <sup>er</sup> établissement	fr.	2,913,094.07	2,806,795.27	3,164,464.48
Magasins		313,476.53	196,146.61	171,148.95
Comptes débiteurs.				
Fonds publics et encaisse formant les disponibilités		790,698.37	474,153.31	251,812.36
TOTAL	fr.	4,017,268.97	3,477,095.19	3,587,425.79

	PASSIF	1900	1901	1902
Capital	fr.	2,500,000.00	2,500,000.00	2,500,000.00
Réserves, fonds de prévision et d'amortissement	fr.	492,766.06	444,882.09	614,311.41
Obligations		138,000.00		
Créiteurset divid <sup>e</sup> .		886,502.91	532,213.10	473,114.38
TOTAL	fr.	4,027,268.97	3,477,095.19	3,587,425.79

Production. Tonnes.		130,187	121,575	122,600
Valeur des charbons extraits	fr.	2,059,749.30	1,549,994.91	1,355,736.49



## Charbonnage de la Grande Machine à Feu de Dour

(Société anonyme)

SIÈGE SOCIAL A DOUR.

**Constitution :** 31 décembre 1866. **Bilan** au 31 juillet.

**Assemblée générale :** Premier lundi de novembre, à 11 heures.

**Concessions :** Superficie 271 hectares, sous les communes de Dour, Elouges.

**Nombre de puits :** 2 dont 2 en activité.

**Extraction** de 1888 à 1902 inclusivement: 2,918,700 tonnes, soit en moyenne par an 194,600 tonnes, pendant les 15 dernières années.

**Production** la plus élevée: 234,000 tonnes, en 1902.

— faible: 173,000 — 1895.

**Production** de 1902: 234,000 tonnes.

**Qualités :** Charbons gras. Cokes.

**Administrateurs :** MM. J. Cassel, A. Frank, L. Ronnberg, L. Cassel, C. Van Wambeke.

**Commissaires :** MM. E. Boulard, A. Frédérick, Emile Delcommune.

**Directeur gérant :** M. Jules Raoult.

### Situation Financière

**Banquiers :** Cassel et C<sup>ie</sup>, à Bruxelles; Banque du Hainaut, à Mons.

**Capital :** 2,500,000 francs, divisé en 2,500 actions de 1,000 francs, par suite d'un remboursement de 200 fr. par action opéré en 1901.

**Dividende** payable le 31 décembre.

**Dividendes répartis pendant les 13 dernières années :**

Années	Divid. Cours		Années	Divid. Cours		Années	Divid. Cours	
	fr.	au 31 déc.		fr.	au 31 déc.		fr.	au 31 déc.
1888	40	550	1893	37.50	600	1898	50	1,335
1889	100	1,225	1894	30.00	717	1899	80	1,995
1890	100	1,015	1895	30.00	720	1900	275	2,375
1891	50	755	1896	60.00	940	1901	400(1)	2,260
1892	22.50	650	1897	80.00	1212	1902	200	2,397

(1) Dont 200 francs à titre de remboursement du capital.

Moyenne des 15 dernières années fr. 90.30.

— 10 — » 104.25.

— 5 — » 161.

Au 31 juillet 1902 :

L'actif réalisable, indépendamment de la concession, des immeubles et du matériel, s'élevait à . . . . . fr. 1,419,195.37

Le passif envers les tiers, dividende compris . . . . . fr. 937,856.38

L'avoir réalisable, déduction faite de tout passif, était donc de . . . . . fr. 481,338.99

51.25 = 878387.07

Bilans comparés des trois derniers exercices, au 31 juillet :

	ACTIF	1899-1900	1900-1901	1901-1902
1 <sup>er</sup> établissement	fr.	3,631,997.24	3,234,163.60	2,441,189.47
Magasins		174,273.41	182,071.72	96,227.60
Comptes débit <sup>s</sup> , fonds publics et encaisse formant les disponibilités		1,069,626.96	1,744,371.15	1,322,967.77
<b>TOTAL</b>	<b>lr.</b>	<b>4,875,897.61</b>	<b>5,160,636.47</b>	<b>3,860,384.84</b>

	PASSIF	1899-1900	1900-1901	1901-1902
Capital	fr.	3,000,000.00	3,000,000.00	2,500,000.00
Réserves, fonds de prévision et d'amortissement		382,087.28	422,528.46	422,528.46
Obligations		107,000.00	101,500.00	
Créditeurs et divid <sup>e</sup>		1,386,810.33	1,636,608.01	937,856.38
<b>TOTAL</b>	<b>fr.</b>	<b>4,875,897.61</b>	<b>5,160,636.47</b>	<b>3,860,384.84</b>

Production. Tonnes	217,000	200,400	226,810	— 234,900
Produit de l'exercice	4,287,611.44	4,519,704.72	826,307.92	850,916

coll 62400

## Société anonyme des Charbonnages du Grand-Mambourg-Sablonnière

SIÈGE SOCIAL A MONTIGNY-SUR-SAMBRE.

**Constitution** : 15 septembre. **Bilan** au 31 décembre.

**Assemblée générale** : Premier jeudi de mars, à 10 h.

**Concessions** : Superficie 154 hectares, sous les communes de Montigny-sur-Sambre et Charleroi.

**Nombre de puits** : 2 dont 2 en activité.

**Extraction** de 1888 à 1902 inclusivement : 2,741,300 tonnes, soit en moyenne par an 182,700 tonnes, pendant les 15 dernières années

**Production** la plus élevée : 208,500 tonnes, en 1897.

— faible : 157,500 — 1889.

**Production** de 1902 : 177,800 tonnes.

**Qualités** : Charbons gras pour forges, laminoirs, coke et foyers domestiques. Charbons demi-gras pour sucreries, distilleries, brasseries, locomotives et foyers domestiques.

**Administrateurs** : MM. Arth. Gillieaux. A. Wayez, Eug. Fréson, G. Hubert, O. Dapsens, Armand Libioulle, Pierre Boty.

**Commissaires** : MM. Léon Frère, Jos. Hermant, Cam. Masson.

**Administrateur gérant** : M. Eugène Fréson.

### Situation Financière

**Banquiers** : Banque de Charleroi, Banque Centrale de la Sambre, à Charleroi, Société Générale, à Bruxelles, J.-B. Finet, à Bruxelles, Banque Centrale Tournaisienne, à Tournai.

**Capital** : 3,660,000 francs, divisé en 12,000 actions de 305 francs.

**Dividende** payable le 16 mars.

**Dividendes répartis pendant les 14 dernières années :**

Années	Divid.	Cours	Années	Divid.	Cours	Années	Divid.	Cours
		au 31 <sup>r</sup> dec.			au 31 <sup>r</sup> dec.			au 31 <sup>r</sup> dec.
	fr.	fr.		fr.	fr.		fr.	fr.
1888	15	290	1893	20.00	380.00	1898	35	640
1889	20	520	1894	20.00	425.00	1899	40	719
1890	50	495	1895	22.50	417.50	1900	100	745
1891	35	410	1896	25.00	480.00	1901	40	680
1892	25	379	1897	32.50	542.50	1902	40	619

Moyenne des 15 dernières années fr. 34.63.

— 10 — » 26.45.

— 5 — » 51

Au 31 décembre 1902 :

L'actif réalisable, indépendamment de la concession, des immeubles et du matériel, s'élevait à . . . . . fr. 1,804,974.54

Le passif envers les tiers, dividende compris . . . . . fr. 768,239.41

L'avoir réalisable, déduction faite de tout passif, était donc de . . . . . fr. 1,036,735.13

**Bilans comparés des trois derniers exercices, au 31 décembre :**

	1900	1901	1902
<b>ACTIF</b>			
1 <sup>er</sup> établissement fr.	3,396,330.79	3,218,934.33	3,153,806.07
Magasins	346,322.31	293,357.02	302,658.65
Comptes débits, fonds publics et encaisse formant les disponibilités	2,177,807.10	1,486,886.13	1,502,315.89
<b>TOTAL</b> fr.	5,920,460.20	4,999,177.48	4,958,780.61
<b>PASSIF</b>			
Capital fr.	3,660,000.00	3,660,000.00	3,660,000.00
Réserves, fonds de prévision et d'amortissement	442,120.28	505,278.05	530,541.20
Créditeurs et divid <sup>e</sup>	1,818,339.92	833,899.43	768,239.41
<b>TOTAL</b> fr.	5,920,460.20	4,999,177.48	4,958,780.61
Production. Tonnes	203,115	181,278	177,800
Bénéfices de l'extract.	1,627,656.79	716,164.46	632,181.21



## Société anonyme des Charbonnages de Haine St-Pierre et La Hestre

SIÈGE SOCIAL A LA HESTRE-LEZ-MARIEMONT.

**Constitution :** 22 octobre 1877. **Bilan** au 31 décembre.  
**Assemblée générale :** Premier lundi de mai, à 9 h., à La Hestre.

**Concessions :** Superficie 700 hectares, sous les communes de La Hestre, Morlanwelz, Haine-Saint-Pierre, Haine-Saint-Paul, Bois d'Haine, Fayt-lez-Seneffe, La Louvière, Péronnes.

**Nombre de puits :** 3 dont 3 en activité.

**Extraction** de 1888 à 1902 inclusivement : 2,200,300 tonnes, soit en moyenne par an 146,600 tonnes, pendant les 15 dernières années.

**Production** la plus élevée : 169,200 tonnes, en 1889.

**Production** la plus faible : 115,700 tonnes, en 1892.

**Production** de 1902 : 145,200 tonnes.

**Qualités :** Charbons classés pour foyers domestiques, verreries, forges, sucreries, cokes métallurgiques.

**Administrateurs :** MM. comte de Ribaucourt, comte W. de Mérode, Victor Fontaine, baron de Woelmont, comte de Briey.

**Commissaires :** MM. O. Goffin, A. Piraux, P. Monseu.

**Directeur gérant :** M. Achille Thérasse.

### Situation financière

**Banquier :**

**Capital :** 3,000,000 de francs, divisé en 10,000 actions de 300 francs.

**Dividende payable** le 15 juin.

**Dividendes répartis pendant les 15 dernières années :**

Années	Div.	Cours	Années	Div.	Cours	Années	Div.	Cours
		au 31 déc.			au 31 déc.			au 31 déc.
	fr.	fr.		fr.	fr.		fr.	fr.
1888	11,00	340	1893		267	1898		244
1889	26,50	752	1894		260	1899		227
1890	60,00	560	1895		230	1900	30	232
1891	24,00	315	1896		331	1901	15	177
1892		290	1897		282	1902	15	190

Moyenne des 15 dernières années fr. 12 de 1892 à 1899 les bén.  
 — 10 — " fr. 581,964.71 ont été  
 — 5 — " 12 affectés à des amort.

Au 31 décembre 1902 :

L'actif réalisable, indépendamment de la concession, des immeubles et du matériel, s'élevait à . . . . . fr. 1,211.040.10

Le passif envers les tiers, dividende compris . . . . . fr. 365,040.37

L'avoir réalisable, déduction faite de tout passif, était donc de . . . . . fr. 845,999.73

Bilans comparés des trois derniers exercices, au 31 décembre :

ACTIF	1900	1901	1902
1 <sup>er</sup> établissement fr.	2,855,749.86	2,629,867.92	2,614,947.96
Magasins	163,918,93	154,301.65	90,971.34
Comptes débiteurs.			
Fonds publics et encaisse formant les disponibilités	1,416,222.64	1,050,611.55	1,211,040.40
TOTAL fr.	4,135,891.43	3,834,781.12	3,825,988.36

PASSIF	1900	1901	1902
Capital fr.	3,000,000.00	3,000,000.00	3,000,000.00
Réserves, fonds de prévision et d'amortissement fr.	400,000.00	400,000.00	460,947.99
Créditeurs et divid.	735,891.43	434,781.12	365,040.37
TOTAL fr.	4,135,891.43	3,834,781.10	3,825,988.36

Production. Tonnes.	162,010	144,580	145,200
Bénéfices de l'exerc.	589,069.21	244,271.78	209,201.40

Fonds de roulement au 31 décembre 1901 : 864,177.43.

Fonds de roulement au 31 décembre 1902 : 994,253.44.

## Société anonyme des Charbonnages de Ham-sur-Sambre et Moustier

SIÈGE SOCIAL A HAM-SUR-SAMBRE.

**Constitution :** 7 janvier 1889. Bilan au 31 décembre.

**Assemblée générale :** Deuxième lundi de mai, à Charleroi.

**Concessions :** Superficie 1,507 hectares, sous les communes de Ham-sur-Sambre, Moustier, Mornimont et Franière.

**Nombre de puits :** 5 dont 2 en activité et 3 en réserve.

**Extraction** de 1888 à 1902 inclusivement: 2,273,800 tonnes, soit en moyenne par an 151,500 tonnes, pendant les 15 dernières années.

**Production** la plus élevée: 265,690 tonnes en 1902.

— faible: 78,900 — 1889.

**Production** de 1902: 265,690 tonnes.

**Qualités :** Charbons quart-gras. Briquettes ou agglomérés de houille. Boulets ovoïdes pour foyers domestiques.

**Administrateurs :** MM. Em. Thorez, E. Fromont, J. Lambert, Ch. Brunard, A. Sauvage, Ch. Castin, Louis Wéry.

**Commissaires :** MM. P. Lallemant, Ach. Pasquier, Léon Bastin.

**Directeur gérant :** M. Emile Fromont.

### Situation Financière

**Banquiers :** Banque de Charleroi et Banque de Bruxelles.

**Capital :** 1,800,000 francs, divisé en 8,000 actions de 225 francs.

**Dividende** payable le 15 mai.

**Dividendes répartis pendant les 15 dernières années :**

Années	Divid.	Cours	Années	Divid.	Cours	Années	Divid.	Cours
	fr.	au 31 dec.		fr.	au 31 dec.		fr.	au 31 dec.
	fr.	fr.		fr.	fr.		fr.	fr.
1888			1893	10		1898	15	280
1889			1894	5		1899	30	460
1890			1895	6		1900	85	620
1891			1896	0		1901	60	617
1892	10		1897	11,25		1902	40	660

Moyenne des 15 dernières années fr.

—	10	—	» 26.22.
—	5	—	» 46.

Au 31 décembre 1902 :

L'actif réalisable, indépendamment de la concession, des immeubles et du matériel, s'élevait à . . . . . fr. 1,660,993.80

Le passif envers les tiers, dividende compris . . . . . fr. 892,603.43

L'avoir réalisable, déduction faite de tout passif, était donc de . . . . . fr. 768,390.37

**Bilans comparés des trois derniers exercices, au 31 décembre :**

	ACTIF	1900	1901	1902
1 <sup>er</sup> établissement	fr.	1,931,877.54	1,738,651.16	1,823,970.91
Magasins		171,334.21	73,200.13	232,665.33
Comptes débits, fonds publics et encaisse formant les disponibilités		<u>1,888,000.82</u>	<u>1,951,231.48</u>	<u>1,428,328.47</u>
<b>TOTAL</b>	fr.	<u>3,991,212.57</u>	<u>3,763,082.77</u>	<u>3,484,964.71</u>
	PASSIF	1900	1901	1902
Capital	fr.	1,800,000.00	1,800,000.00	1,800,000.00
Réserves, fonds de prévision et d'amortissement		355,255.84	718,763.77	792,361.28
Obligations		80,500.00	4,000.00	
Créditeurs et divid <sup>e</sup>		<u>1,755,456.73</u>	<u>1,240,319.00</u>	<u>892,603.43</u>
<b>TOTAL</b>	fr.	<u>3,991,212.57</u>	<u>3,763,082.77</u>	<u>3,484,964.71</u>
Production. Tonnes		237,626	247,324	265,690
Bénéfices nets de l'exercice	fr.	1,350,876.40	805,191.69	504,921.12



## Société anonyme des Charbonnages du Hasard

SIÈGE SOCIAL A TROOZ-FORÊT.

**Constitution :** 3 octobre 1882. Bilan au 31 décembre.

**Assemblée générale :** 2<sup>e</sup> samedi d'avril.

**Concessions :** Superficie 1,688 hectares, sous les communes de Micheroux, Ayeneux, Retinne, Fléron, Magnée, Oline, Soumagne, Melin, Evegnée, Tignée, Cereux et Mortier.

**Nombre de puits :** 2 dont 2 en activité.

**Extraction** de 1888 à 1902 inclusivement: 3,298,000 tonnes, soit en moyenne par an 219,800 tonnes, pendant les 15 dernières années.

**Production** la plus élevée: 246,600 tonnes en 1892.

— faible: 193,676 — 1902.

**Production** de 1902: 193,676 tonnes.

**Qualités :** Charbons demi-gras et maigres. Briquettes ou agglomérés de houille.

**Administrateurs :** MM. Léon d'Andrimont, P. d'Andrimont, baron Prisse, F. Bosquet, A. Nieuwenhuys, G. Carlier, baron E. de Laveleye.

**Commissaires :** MM. M. de Mathelin, M. d'Andrimont, Q. d'Andrimont, baron Ph. Prisse.

**Administrateur délégué :** M. Paul d'Andrimont.

### Situation financière

**Banquier :** Banque Internationale de Bruxelles.

**Capital :** 5,000,000 de francs, divisé en 20,000 actions de 250 francs.

**Dividende payable** le 1<sup>er</sup> mai.

**Dividendes répartis pendant les 15 dernières années :**

Années	Div.	cours	Années	Div.	cours	Années	Div.	cours
		au 31 déc.			au 31 déc.			au 31 déc.
	fr.	fr.		fr.	fr.		fr.	fr.
1888		95	1893	6	112	1898	7,50	206
1889		185	1894		160	1899	15,00	265
1890	10	155	1895		144	1900	40,00	310
1891	10	119	1896		155	1901	30,00	292
1892	3	112	1897		158	1902	25,00	365

Moyenne des 15 dernières années fr.

—	10	—	»
—	5	—	» 25.50.

Au 31 décembre 1902 :

L'actif réalisable, indépendamment de la concession, des immeubles et du matériel, s'élevait à . . . . . fr. 5,541,829.55

Le passif envers les tiers, dividende compris . . . . . fr. 3,741,009.90

L'avoir réalisable, déduction faite de tout passif, était donc de . . . . . fr. 1,800,819.65

**Bilans comparés des trois derniers exercices, au 31 décembre :**

ACTIF	1900	1901	1902
1 <sup>er</sup> établissement fr.	6,563,218.60	5,126,619.86	4,534,180.35
Magasins	337,724.34	364,389.67	418,171.92
Comptes débiteurs.			
Fonds publics et encaisse formant les disponibilités	4,672,032.19	5,493,198.77	5,123,657.63
<b>TOTAL fr.</b>	<u>11,572,973.10</u>	<u>10,984,208.30</u>	<u>10,076,009.90</u>

PASSIF	1900	1901	1902
Capital fr.	5,000,000.00	5,000,000.00	5,000,000.00
Réserves, fonds de prévision et d'amortissement fr.	712,483.19	1,100,000.00	1,335,000.00
Obligations	1,833,500.00	1,730,000.00	1,621,500.00
Créditeurs et divid.	4,026,991.91	3,154,208.30	2,119,509.90
<b>TOTAL fr.</b>	<u>11,572,975.10</u>	<u>10,984,208.30</u>	<u>10,076,009.90</u>

Production. Tonnes.	218,450	196,109	193,676
Bénéfices de l'exerc.	3,104,442.39	2,274,390.42	1,332,135.82

## Société anonyme des Charbonnages de Herve-Wergifosse

SIÈGE SOCIAL A HERVE.

**Constitution :** 27 juin 1864. **Bilan** au 31 décembre.

**Assemblée générale :** Deuxième lundi de mai, à Liège.

**Concessions :** Superficie 1,093 hectares, sous les communes de Herve, Xhendelesse, Battice, Soumagne, Melin, Chaîneux.

**Nombre de puits :** 2 puits d'extraction en activité, 3 puits d'aérage, 1 puits d'extraction en fonçage.

**Extraction** de 1888 à 1902 inclusivement: 1,276,600 tonnes, soit en moyenne par an 85,100 tonnes, pendant les 15 dernières années.

Production la plus élevée: 106,195 tonnes, en 1899.

— faible: 58,705 — 1892.

Production de 1902: 97,192 tonnes.

**Qualités :** Charbons demi-gras et maigres.

**Administrateurs :** MM. A. de Vergnies, A. Bertrand, Ch. Ducarme, F. Henet, E. Oury.

**Commissaires :** MM. P. Van Goethem, N. Moyses, P. Oury.

**Directeur gérant :** M. Edmond Goffart.

### Situation Financière

**Banquiers :** G. Oury et C<sup>ie</sup>, à Liège, Banque de Bruxelles, à Bruxelles, Banque Générale Belge, à Verviers.

**Capital :** 1,000,000 de francs, divisé en 2,000 actions ou parts.

**Dividende :** généralement le 15 mai.

**Dividendes répartis pendant les 15 dernières années :**

Années	Divid.	Cours	Années	Divid.	Cours	Années	Divid.	Cours
		au 31 déc.			au 31 déc.			au 31 déc.
	fr.	fr.		fr.	fr.		fr.	fr.
1888	10		1893	17.50	375	1898	50	775
1889	20	427	1894	30.00	505	1899	75	1,305
1890	45	545	1895	40.00	675	1900	125	1,201
1891	45	470	1896	40.00	755	1901	100	955
1892	25	430	1897	40.00	765	1902	80	1,070

Moyenne des 15 dernières années fr. 49.50.

— 10 — » 59.75 .

— 5 — » 86.

Au 31 décembre 1902 :

L'actif réalisable, indépendamment de la concession, des immeubles et du matériel, s'élevait à . . . . . fr. 578,880.59

Le passif envers les tiers, dividende compris . . . . . fr. 246,984.47

L'avoir réalisable, déduction faite de tout passif, était donc de . . . . . fr. 331,896.12

Bilans comparés des trois derniers exercices, au 31 décembre :

	ACTIF	1900	1901	1902
1 <sup>er</sup> établissement	fr.	1,196,675.70	1,154,208.00	1,135,188.00
Magasins		24,657.22	50,050.98	28,598.99
Comptes débit <sup>s</sup> , fonds publics et encaisse formant les disponibilités		679,953.74	630,994.07	550,281.60
<b>TOTAL</b>	fr.	<u>1,901,286.66</u>	<u>1,835,253.05</u>	<u>1,714,068.59</u>

	PASSIF	1900	1901	1902
Capital	fr.	1,000,000.00	1,000,000.00	1,000,000.00
Réserves, fonds de prévision et d'amortissement		322,387.16	443,077.96	467,084.12
Obligations		59,000.00		
Créditeurs et divid <sup>e</sup>		519,899.50	392,175.09	246,984.47
<b>TOTAL</b>	fr.	<u>1,901,286.66</u>	<u>1,835,253.05</u>	<u>1,714,068.59</u>

Production. Tonnes		102,740	81,597	97,192
Bénéfices de l'exercice		646,388.49	446,525.97	331,080.27



## Société anonyme des Charbonnages du Horloz

SIEGE SOCIAL A TILLEUR.

**Constitution :** 22 juillet 1887. **Bilan** au 30 juin.

**Assemblée générale :** Troisième vendredi de septembre, à 2 heures.

**Concessions :** Superficie 272 hectares, sous les communes de Jemeppe, Tilleur, Saint-Nicolas.

**Nombre de sièges :** 3 en activité.

**Nombre de puits :** 5, tous en activité.

**Extraction** de 1888 à 1902 inclusivement : 5,730,100 tonnes, soit en moyenne par an 382,000 tonnes pendant les 15 dernières années.

Production la plus élevée : 409,900 tonnes, en 1898-1899.

Production la plus faible : 314,300 tonnes, en 1891-1892.

Production de 1902 : 409,121 tonnes.

**Qualités :** Charbons à coke. Charbons spéciaux pour foyers et laminoirs, verreries. Charbons pour foyers domestiques. Gailletins lavés, fines lavées. Coke lavé et non lavé.

**Administrateurs :** MM. F. Braconier, Léon Braconier, P. Van Hoegaerden, Léon Braconier fils, Georges Braconier.

**Commissaires :** MM. M. Braconier et Alb. Braconier.

**Directeur gérant :** M. Philippe Banneux.

### Situation financière

**Banquiers :** Crédit Général Liégeois, Nagelmackers et fils, Crédit Anversois.

**Capital :** Indéterminé, divisé en 15,000 actions sans désignation de valeur.

**Dividende** payable le 1<sup>er</sup> octobre.

**Dividendes répartis pendant les 15 dernières années :**

Années	Divid.	Années	Divid.	Années	Divid.	Cours au 31 déc.
1887-88 fr.	50	1892-93 fr.	20	1897-98 fr.	130	(1)
1888-89	50	1893-94	60	1898-99	65 fr.	1,300
1889-90	150	1894-95	60	1899-00	90	870
1890-91	180	1895-96	60	1900-01	125	840
1891-92	30	1896-97	100	1901-02	100	1,150

(1) En 1899 le capital a été divisé en 15,000 parts au lieu de 6,000 ; chaque actionnaire a donc reçu 2 1/2 actions nouvelles.

Moyenne des 15 dernières années fr. 48.86.	} par quinze millièmes
— 10 — " 55.25.	
— 5 — " 86.50.	

Au 30 juin 1902:

L'actif réalisable, indépendamment de la concession, des immeubles et du matériel, s'élevait à . . . . . fr.	4,951,819.13
Le passif envers les tiers, dividende compris	<u>2,786,673.34</u>
L'avoir réalisable, déduction faite de tout passif était donc de . . . . .	2,165.145.79

**Bilans comparés des trois derniers exercices, au 30 juin :**

	1899-1900	1900-1901	1901-1902
<b>ACTIF</b>			
1 <sup>er</sup> établissement fr.	719,054.21	730,554.21	734,854.21
Magasins	278,207.10	304,794.83	343,933.49
Comptes débit., fonds publics et encaisse formant les disponibilités	<u>3,776,305.27</u>	<u>4,906,023.38</u>	<u>4,607,885.64</u>
<b>TOTAL fr.</b>	<b>4,773,566.58</b>	<b>5,941,372.42</b>	<b>5,686,673.34</b>
<b>PASSIF</b>			
Capital fr. p <sup>r</sup> mém.	p <sup>r</sup> mém.	p <sup>r</sup> mém.	p <sup>r</sup> mém.
Réserves, fonds de prévision et d'amortissement	2,352,434.62	2,639,187.26	2,900,000.00
Créditeurs et divid <sup>e</sup>	<u>2,421,131.96</u>	<u>3,302,185.16</u>	<u>2,786,763.34</u>
<b>TOTAL fr.</b>	<b>4,773,566.58</b>	<b>5,941,372.42</b>	<b>5,686,673.34</b>
Extraction. Tonnes	402,900	398,800	409,100
Bénéfices de l'exercice fr.	1,935,755.07	2,765,125.99	2,230,211.80

## Société anonyme des Charbonnages de Hornu-Wasmes

SIÈGE SOCIAL A WASMES.

**Constitution :** 21 septembre 1835. **Bilan** au 31 décembre.  
**Assemblée générale :** Premiers vendredis de mai et d'octobre.

**Concessions :** Superficie 465 hectares, sous les communes de Hornu et Wasmes.

**Nombre de puits :** 4 dont 4 en activité.

**Extraction** de 1888 à 1902 inclusivement : 5,597,500 tonnes, soit en moyenne par an 373,100 tonnes, pendant les 15 dernières années.

**Production** la plus élevée : 442,300 tonnes, en 1902.

— faible : 307,500 — 1891.

**Production** de 1902 : 442,300 tonnes.

**Qualités :** Charbons fénu, gras et demi-gras.

**Administrateurs :** MM. Ed. Despret, J. de Meeûs, J. Matthieu, H. Sainctelette et V. Stoclet.

**Commissaires :** MM. J. Devolder, comte H. de Meeûs, vicomte de Roest d'Alkenade, Ed. Mesens, baron Fernand de Macar.

**Régisseur :** M. Gédéon Deladrière.

### Situation financière

**Banquier :** Société Générale, à Bruxelles.

**Capital :** 3,000,000 de francs, divisé en 3,000 actions de 1,000 francs, complètement remboursées et remplacées par 3,000 actions de dividende.

**Dividende** payable le 31 mars.

**Dividendes répartis pendant les 15 dernières années :**

Années	Div.	Cours au 31 déc.	Années	Div.	Cours au 31 déc.	Années	Div.	Cours au 31 déc.
	fr.	fr.		fr.	fr.		fr.	fr.
1888	40	2075 c.	1893	150	2150	1898	275	5150
1889	70	1600 d.	1894	150	3300	1899	475	6500
1890	200	1500 d.	1895	200	(1)3075	1900	1000	6950
1891	175	1250	1896	200	3950	1901	700	7300
1892	125	1475	1897	250	3900	1902	550	7590

(1) Ce charbonnage a remboursé en 1895 les actions de capital d'une valeur de 1000 francs restant en circulation.

Moyenne des 15 dernières années fr. 304.

— 10 — » 395.

— 5 — » 600.

Au 31 décembre 1902 :

L'actif réalisable, indépendamment de la concession, des immeubles et du matériel, s'élevait à . . . . . fr. 5,755,675.34

Le passif envers les tiers, dividende compris . . . . . fr. 5,278,256.12

L'avoir réalisable, déduction faite de tout passif, était donc de . . . . . fr. 477,419.21

**Bilans comparés des trois derniers exercices, au 31 décembre :**

ACTIF	1900	1901	1902
1 <sup>er</sup> établissement fr.	122,580.78	122,580.78	122,580.78
Magasins	335,211.02	349,099.01	247,375.96
Comptes débiteurs.			
Fonds publics et encaisse formant les disponibilités	6,125,573.91	5,584,308.49	5,508,299.38
TOTAL fr.	<u>6,583,365.71</u>	<u>6,055,988.78</u>	<u>5,878,256.12</u>

PASSIF	1900	1901	1902
Capital pour mémoire			
Réserves, fonds de prévision et d'amortissement fr.	600,000	600,000	600,000
Créditeurs et divid.	5,983,365.71	5,455,988.28	5,278,256.12
TOTAL fr.	<u>6,583,365.71</u>	<u>6,055,988.28</u>	<u>5,878,256.12</u>

Production. Tonnes.	426,100	424,300	442,300
Valeur des charbons extraits fr.	8,744,624.75	7,217,688.60	6,386,728.44



## Charbonnages des Houillères-Unies du Bassin de Charleroi

(Société anonyme)

SIÈGE SOCIAL A GILLY.

**Constitution** : 12 mai 1868. **Bilan** au 30 juin.

**Assemblée générale** : Quatrième samedi d'octobre, à 10 heures, à Charleroi.

**Concessions** : Superficie 1,218 hectares, sous les communes de Gilly, Montigny-sur-Sambre, Charleroi, Ransart, Heppignies, Wangenies, Fleurus, Farciennes.

**Nombre de puits** : 8.

**Extraction** de 1888 à 1902 inclusivement : 8,919,800 tonnes, soit en moyenne par an 600,000 tonnes, pendant les 15 dernières années.

**Production la plus élevée** : 672,000 tonnes, en 1899-1900.

**Production la plus faible** : 523,200 tonnes, en 1887-1888.

**Production** de 1901-1902 : 538,300 tonnes.

**Qualités** : Charbons demi-gras et maigres.

**Administrateurs** : MM. H. Bertrand, G. Lescarts, baron de Pitteurs, Ed. Huwart, G. Melotte, J. Defrane.

**Commissaires** : MM. F. Aulit, F. Delvaux, J.-B. Fi-A. Sœnens, A. Lescarts.

**Directeur gérant** : M. Badilon Crombois.

### Situation financière

**Banquiers** : Banque Auxiliaire, à Bruxelles; Banque de la Sambre, à Charleroi, Banque Générale de Liège, à Liège.

**Capital** : 7,500,000 francs, divisé en 30,000 actions de 250 francs.

**Dividende payable** le 3 novembre.

**Dividendes répartis pendant les 15 dernières années :**

Années	Div.	Cours	Années	Div.	Cours	Années	Div.	Cours
	au 31 déc.			au 31 déc.			au 31 déc.	
	fr.	fr.		fr.	fr.		fr.	fr.
1887 à 1888		180	1893		133	1898		213
1889	12,50	327	1894		151	1899		230
1890	17,50	317	1895		149	1900	20	235
1891	30,00	228	1896		165	1901	20	187
1892	7,50	154	1897		208	1901-1902	20	345

Moyenne des 15 dernières années fr. 8.50.

— 10 — » 6.

— 5 — » 12.

Au 30 juin 1902 :

L'actif réalisable, indépendamment de la concession, des immeubles et du matériel, s'élevait à . . . . .fr. 4,045,943.61

Le passif envers les tiers, dividende compris . . . . .fr. 2,949,746.99

L'avoir réalisable, déduction faite de tout passif, était donc de . . . . .fr. 1,096,196.62

**Bilans comparés des trois derniers exercices, au 30 juin :**

ACTIF	1899-1900	1900-1901	1901-1902
1 <sup>er</sup> établissement fr.	8,355,576.18	7,832,333.95	7,898,319.47
Magasins	1,648,072.55	1,938,796.82	1,711,387.26
Comptes débiteurs, fonds publics et encaisse formant les disponibilités	1,531,501.97	2,268,751.77	2,334,556.35
<b>TOTAL fr.</b>	<u>11,535,150.70</u>	<u>12,039,882.54</u>	<u>11,944,263.08</u>

PASSIF	1899-1900	1900-1901	1901-1902
Capital fr.	7,500,000.00	7,500,000.00	7,500,000.00
Réserves, fonds de prévision et d'a- mortissement	326,402.43	581,381.86	1,494,516.09
Obligations	1,234,500.00	1,203,000.00	1,170,000.00
Crédit <sup>s</sup> et divid <sup>de</sup>	2,474,248.27	2,755,500.68	1,779,746.99
<b>TOTAL fr.</b>	<u>11,535,150.70</u>	<u>12,039,882.54</u>	<u>11,944,263.08</u>

Production. Tonnes	672,000	601,650	538,300
Valeurs des prod <sup>ts</sup>	11,795,941.57	13,703,074.55	9,918,947.13

## Charbonnages de Houssu

(Société anonyme)

SIÈGE SOCIAL A HAINE-SAINT-PAUL.

Constitution : 13 septembre 1886. Bilan au 30 juin.

Assemblée générale : Troisième lundi d'octobre, à 11 h.

Concessions : Superficie 324 hectares, sous les communes de Haine-Saint-Paul, Haine-Saint-Pierre, La Louvière.

Nombre de puits : 3 dont 3 en activité.

Extraction de 1888 à 1902 inclusivement : 2,741,900 tonnes, soit en moyenne par an 182,800 tonnes, pendant les 15 dernières années.

Production la plus élevée : 215,700 tonnes, en 1899-1900.

Production la plus faible : 127,500 tonnes, en 1891-1892.

Production de 1902 : 209,500 tonnes.

Qualités : Charbons gras et demi-gras. Agglomérés de houille. Coke métallurgique.

Administrateurs : MM. baron de Macar, J. Thiriar, Julien de Macar, Léon Fontaine, A. Monseu, G. Dewandre, Arthur Dubois.

Commissaires : MM. Aug. de Macar, E. Accarain, F. Michel, H. Delvaux.

Directeur gérant : M. Arthur Dehu.

### Situation Financière

Banquier : Société Générale à Bruxelles.

Capital : 3,500,000 francs, divisé en 9,720 actions de 360.07 francs.

Dividende payable le 1<sup>er</sup> avril et le 3 novembre.

Dividendes répartis pendant les 15 dernières années :

Années	Div.	Cours	Années	Div.	Cours	Années	Divid.	Cours
	fr.	au 31 déc.		fr.	au 31 déc.		fr.	au 31 déc.
1887-88	24		1893		350	1898	20	500
1889	24	950	1894		400	1899	20	450
1890	50	600	1895	10	390	1900	20	430
1891	50	510	1896	10	550	1901	40	335
1892	30	425	1897	15	532	1901-02	20	332

Moyenne des 15 dernières années fr. 22.20.

— 10 — » 15.50.

— 5 — » 24.

Au 30 juin 1902 :

L'actif réalisable, indépendamment de la concession, des immeubles et du matériel, s'élevait à . . . . .fr. 922.654.35

Le passif envers les tiers, dividende compris . . . . .fr. 1,680,975.41

Le passif était donc de . . . . .fr. 758,321.06

Bilans comparés des trois derniers exercices, au 30 juin :

	ACTIF	1899-1900	1900-1901	1901-1902
1 <sup>er</sup> établissement	fr.	4,792,402.63	5,123,581.29	4,939,976.86
Magasins		182,053.24	312,664.16	267,076.71
Comptes débite <sup>s</sup> , fonds publics et encaisse formant les disponibilités		692,795.98	1,085,541.89	655,577.64
<b>TOTAL</b>	<b>fr.</b>	<b>5,667,251.85</b>	<b>6,521,787.34</b>	<b>5,862,631.21</b>
	PASSIF	1899-1900	1900-1901	1901-1902
Capital	fr.	3,500,000.00	3,500,000.00	3,500,000.00
Réserves, fonds de prévision et d'amortissement		688,545.81	661,291.98	681,655.80
Obligations		1,211,000.00	1,157,000.00	1,093,000.00
Créditeurs et divid <sup>e</sup> .		267,646.04	1,203,495.36	587,975.41
<b>TOTAL</b>	<b>fr.</b>	<b>5,667,251.85</b>	<b>6,521,787.34</b>	<b>5,862,631.21</b>
Production. Tonnes.		215,700	212,000	209,500
Bénéfices d'exploitation	fr.	710,239.26	938,848.54	387,284.61



## Société anon. des Charbonnages des Kessales

SIÈGE SOCIAL A JEMEPPE.

Constitution en 1866. Bilan au 31 décembre.

Assemblée générale : Troisième mardi de mars, à 11 1/2 h., à Liège.

Concessions : Superficie 767 hectares, sous les communes de Flémalle-Haute, Chokier, Mons et Horion. Hozimont, Jemeppe, Flémalle-Grande.

Nombre de puits : 4 dont 4 en activité.

Extraction de 1888 à 1902 inclusivement : 5,190,400 tonnes, soit en moyenne par an 346,000 tonnes, pendant les 15 dernières années.

Production la plus élevée : 386,900 tonnes, en 1900.

— faible : 318,400 — 1893.

Production de 1902 : 366,800 tonnes.

Qualités : Charbons gras pour la fabrication du coke. Charbons demi-gras pour foyers domestiques. Coke lavé et non lavé.

Administrateurs : MM. G. Fréson, Em. Delloye, P. Poswick, P. Curio, A. Godin.

Commissaires : MM. P. David, F. de Schumacker et P. de Lexhy.

Directeur gérant : M. Victor Leduc.

### Situation financière

Banquiers : Société Générale, à Bruxelles, et Nagelmackers et fils, à Liège.

Capital : 1,280,000 francs, divisé en 12,800 actions de 100 francs.

Dividende payable le 31 mars.

Dividendes répartis pendant les 15 dernières années :

Années	Div. cours		Années	Div. cours		Années	Div. cours	
	fr.	au 31 déc. fr.		fr.	au 31 déc. fr.		fr.	au 31 déc. fr.
1888	26,25	1520	1893	20,00	496	1898	40	890
1889	37,50	2850	1894	12,50	513	1899	60	990
1890	57,00	660(1)	1895	12,50	490	1900	120	987,50
1891	60,00	512	1896	20,00	510	1901	85	908
1892	30,00	540	1897	40,00	685	1902	60	915

1) Les actions ont été divisées en quarts.

Moyenne des 15 dernières années	fr. 43.35.
— 10 —	» 46,95.
— 5 —	73.00

Au 31 décembre 1902 :

L'actif réalisable, indépendamment de la concession, des immeubles et du matériel, s'élevait à . . . . .	fr. 2,400,481.71
Le passif envers le tiers, dividende compris	<u>1,142,836.62</u>
L'avoir réalisable, déduction faite de tout passif était donc de . . . . .	fr. 1,257,645.09

**Bilans comparés des trois derniers exercices, au 31 décembre :**

ACTIF	1900	1901	1902
1 <sup>er</sup> établissement fr.	1,250,000.00	1,250,000.00	1,250,000.00
Magasins	424,090.14	274,280.47	218,349.78
Comptes débiteurs.			
Fonds publics et encaisse formant les disponibilités	<u>2,761,885.31</u>	<u>2,521,798.26</u>	<u>2,182,131.93</u>
TOTAL fr.	4,435,775.45	4,046,078.73	3,650,481.71

PASSIF	1900	1901	1902
Capital fr.	1,280,000.00	1,280,000.00	1,280,000.00
Réserves, fonds de prévision et d'amortissement fr.	1,118,915.20	1,182,517.70	1,227,645.09
Obligations	10,000.00	10,000.00	
Créditeurs et divid.	<u>2,027,060.25</u>	<u>1,573,561.03</u>	<u>1,142,836.62</u>
TOTAL fr.	4,435,975.45	4,046,078.73	3,650,481.71

Produits. Tonnes.	383,000	352,300	366,800
Bénéfices sur charbon et coke fr.	2,371,605.19	1,533,713.44	964,265.51

## Charbonnages de la Haye

(Société anonyme)

SIÈGE SOCIAL A LIÈGE.

---

**Constitution :** 1860. **Bilan** au 30 juin.

**Assemblée générale :** Troisième lundi de septembre, à 2 heures, à Liège.

**Concessions :** Superficie 288 hectares, sous les communes de Liège, Saint-Nicolas, Tilleur.

**Nombre de puits :** 2 dont 2 en activité.

**Extraction de 1888 à 1902 inclusivement :** 5,232,000 tonnes, soit en moyenne par an 348,800 tonnes pendant les 15 dernières années.

**Production la plus élevée :** 395,000 tonnes, en 1899-1900.

**Production la plus faible :** 304,000 tonnes, en 1890-1891.

**Production de 1902 :** 384,370 tonnes.

**Qualités :** Charbons gras, métallurgiques; demi-gras pour foyers domestiques, producteurs de vapeur et usages divers. Cokes.

**Administrateurs :** MM. Cte de Meeus, L. d'Andrimont, G. Dallemagne, Léon Orban, Eug. Oury.

**Commissaires :** MM. F. Gernaert, A. Delbouille, J. Dallemagne, Cte L. de Meeus, Alb. Oury.

**Directeur gérant :** M. Eugène Nagant.

### Situation financière

**Banquiers :** de Melotte Noidans, Banque Dubois, G. Oury et C<sup>ie</sup>, Crédit Général Liégeois; à Bruxelles, Société Générale.

**Capital :** 1,750,000 francs, divisé en 14,000 parts sans désignation de valeur.

**Dividende payable** le 1<sup>er</sup> octobre.

**Dividendes répartis pendant les 15 dernières années :**

(1)	Années		Années		Années		Années	
	Div.	cours	Div.	cours	Div.	cours	Div.	cours
	au 31 déc.		au 31 déc.		au 31 déc.		au 31 déc.	
	fr.	fr.	fr.	fr.	fr.	fr.	fr.	fr.
1887-88	105	1710	92-93	35	600	97-98	35	825
88-89	30	775	93-94	30	633	1899	50	960
89-90	60	710	94-95	30	620	1900	80	815
90-91	80	577	95-96	25	670	1901	100	790
91-92	55	555	96-97	25	662	01-02	70	855

Moyenne des 15 dernières années : fr. 48.73.

— 10 — " 48.00.  
— 5 — " 67.00.

Au 30 juin 1902 :

L'actif réalisable, indépendamment de la concession, des immeubles et du matériel, s'élevait à . . . . . fr. 2,767,573.21  
Le passif envers les tiers, dividende compris 1,305,356.27

L'avoir réalisable, déduction faite de tout passif était donc de . . . . . fr. 1,462,216.94

**Bilans comparés des trois derniers exercices, au 30 juin :**

	1900	1901	1902
<b>ACTIF</b>			
1 <sup>er</sup> établissement	fr. 1,774,696.12	1,414,483.21	988,416.26
Magasins	304,755.39	227,420.56	200,440.53
Comptes débiteurs.			
Fonds publics et encaisse formant les disponibilités	1,992,473.62	3,249,547.36	2,567,132.68
<b>TOTAL</b>	<b>fr. 4,071,925.13</b>	<b>4,591,451.13</b>	<b>3,755,989.47</b>
<b>PASSIF</b>			
Capital	fr. 1,750,000.00	1,750,000.00	1,750,000.00
Réserves, fonds de prévision et d'amortissement	429,458.76	700,633.20	700,633.20
Obligations	427,625.00	382,625	3,625.00
Créditeurs et divid.	1,464,841.37	1,758,192.93	1,301,731.27
<b>TOTAL</b>	<b>fr. 4,071,925.13</b>	<b>4,591,451.13</b>	<b>3,755,989.47</b>
Extraction. Tonnes.	395,000	387,200	384,370
Bénéfices de l'exerc.	1,302,500	1,817,500	1,091,057.34

(1) Actions divisées par quarts.



## Société anonyme des Charbonnages de La Louvière et Sars-Longchamps

SIÈGE SOCIAL A LA LOUVIÈRE.

**Constitution :** 31 décembre 1896. **Bilan au 31 décembre.**  
**Assemblée générale :** Dernier mardi de mars, à 11 h.  
**Concessions :** Superficie 1,102 hectares, sous les communes de La Louvière, Saint-Vaast, Haine-Saint-Paul, Bois d'Haine. (1)

**Nombre de puits :** 5 dont 5 en activité.

**Extraction de 1888 à 1902 inclusivement :** 5,837,300 tonnes, soit en moyenne par an 389,100 tonnes, pendant les 15 dernières années.

**Production la plus élevée :** 416,000 tonnes, en 1895.  
faible : 353,800 — 1901.

**Production de 1902 :** 356,850 tonnes.

**Qualités :** Charbons gras, demi-gras pour tous suages. Cokes métallurgiques.

En dehors du service de l'exploitation, la Société possède une ferme avec 100 hectares sur la concession, des maisons à La Louvière et des dépôts loués à Bruxelles, ensemble pour plus de un million de francs. La superficie totale des terrains, fermes, dommages des fosses, etc., est de 160 hectares.

**Administrateurs :** MM. G. Boël, P. Boudart, P. Houart, N. Delcuve, H. J. Gravez, L. de Sadeleer.

**Commissaires :** MM. O. Delattre, P. de Decker, P. Limbourg, M. Van de Walle, Pol Boël.

**Directeur gérant :** M. Auguste Soupart.

### Situation financière

**Banquiers :** Société Générale, à Bruxelles et Banque du Hainaut, à Mons.

**Capital :** 6,000,000 de francs, divisé en 25,800 actions sans désignation de valeur.

**Dividende payable le 15 avril.**

(1) En 1898, la concession de Sars-Longchamps a été réunie à celle de La Louvière et Saint-Vaast par suite de la fusion des deux sociétés.

**Dividendes répartis pendant les 15 dernières années :**

Année	Divid.	Cours	Années	Divid.	Cours	Années	Divid.	Cours
	fr.	au 31 déc.		fr.	au 31 déc.		fr.	au 31 déc.
	fr.	fr.		fr.	fr.		fr.	fr.
1888	15	200	1893		217.00	1898	22.50	430.00
1889	40	575	1894	8	292.00	1899	27.50	445.00
1890	40	410	1895	13	300.00	1900	40.00	420.00
1891	"	245	1896	"	365.00	1901	30.00	334.50
1892	"	191	1897	20	393.50	1902	20.00	335.00

Moyenne des 15 dernières années fr. 18.40.

— 10 — » 18.10.

— 5 — » 28.

Au 31 décembre 1902 :

L'actif réalisable, indépendamment de la concession, des immeubles et du matériel, s'élevait à . . . . . fr. 2,541,169.60

Le passif envers les tiers, dividende compris 1,203,250.28

L'avoir réalisable, déduction faite de tout passif, était donc de . . . . . fr. 1,337,919.32

**Bilans comparés des trois derniers exercices, au 31 décembre :**

	ACTIF	1900	1901	1902
1 <sup>er</sup> établissem <sup>t</sup>	fr.	7,831,617.52	7,957,082.87	8,014,344.65
Magasins		314,336.74	240,705.98	252,842.36
Comptes débiteurs, fonds publics et encaisseformant mant les dispo- nibilités		<u>2,756,333.92</u>	<u>2,558,307.04</u>	<u>2,288,327.24</u>
TOTAL	fr.	<u>10,902,284.18</u>	<u>10,756,095.89</u>	<u>10,555,514.25</u>
	PASSIF	1900	1901	1902
Capital	fr.	6,600,000.00	6,600,000.00	6,600,000.00
Réserves, fonds de prévision et d'a- mortissement		1,561,963.29	2,262,694.66	2,592,418.17
Obligations		534,000.00	498,000.00	464,000.00
Créditeurs et divi- dende		<u>2,206,320.89</u>	<u>1,395,401.23</u>	<u>899,096.08</u>
TOTAL	fr.	<u>10,902,284.18</u>	<u>10,756,095.89</u>	<u>10,555,514.25</u>
Production. Tonn <sup>s</sup>		397,870	353,900	356,850
Bénéfice de l'exer- cice		2,005,026.56	1,102,169.51	675,845.80

## Charbonnages du Levant du Flénu

(Société anonyme)

SIÈGE SOCIAL A CUESMES PRÈS MONS

---

**Constitution :** en 1835. **Bilan** au 31 décembre.

**Assemblée générale :** Deuxième mardi de mai, à Cuesmes.

**Concessions :** Superficie 2,383 hectares, sous les communes de Flénu, Cuesmes, Mons, Hyon, Mesvin, Ciply, Quaregnon, Jemappes.

**Nombre de puits :** 6 dont 5 en activité et 1 en réserve.

**Extraction** de 1888 à 1902 inclusivement : 9,069,600 tonnes, soit en moyenne par an 604,666 tonnes pendant les 15 dernières années.

**Production** la plus élevée : 743,500 tonnes, en 1888.

**Production** la plus faible : 497,100 tonnes, en 1897.

**Production** de 1902 : 500,500 tonnes.

**Qualités :** Charbons, dits flénu, gras, demi-gras. **Spécialité de charbons** à longues flammes pour la cuisson de la porcelaine, de la faïence, de la poterie, des tuiles, des tuyaux de drainage et de tous produits céramiques en général.

**Charbons spéciaux** pour fours gazogènes (glaceries et verreries).

**Charbons** de qualité supérieure pour les usages domestiques, la brasserie, les bateaux à vapeur, le travail du fer dans les fours à puddler et à réchauffer et pour toutes les industries exigeant une production rapide de vapeur et un grand développement de chaleur.

**Charbons** donnant à la distillation la production du gaz la plus abondante et la plus riche en principes éclairants.

**Charbons lavés** pour usages domestiques et industriels.

**Administrateurs :** MM. F. Baeyens, comte H. de Meeus, Ed. Despret, L. Fontaine, L. Orban.

**Commissaires :** MM. Baron Liedts, Mesens, Funck, Simons, Barbanson.

**Directeur gérant :** M. Adhémar Leroy.

### Situation financière

**Banquier :** Société Générale.

**Capital :** 4 millions 200,000 francs, divisé en 4,200 actions de 1,000 francs. Il a été opéré un remboursement de 500 francs par action. De plus, la Société a racheté 126 actions, de sorte qu'il n'y a plus en circulation que 4,074 actions d'une valeur de 500 francs chacune.

**Dividende payable :** acompte le 31 décembre et le solde le 31 mars.

**Dividendes répartis pendant les 15 dernières années :**

Années	Divid.	cours	Années	Divid.	cours	Années	Divid.	cours
		au 31 déc.			au 31 déc.			au 31 déc.
1888	fr. 50	fr. 2,130	1893	fr. 65	fr. 2,135	1898	fr. 120	fr. 2,500
1889	100	3,700	1894	50	2,200	1899	200	4,550
1890	150	2,857.50	1895	25	1,600	1900	400	3,800
1891	150	2,325	1896	50	1,600	1901	300	4,060
1892	80	2,425	1897	70	1,975	1902	250	4,450

Moyenne des 15 dernières années fr. 137.33

Moyenne des 10 dernières années fr. 153.

Moyenne des 5 dernières années fr. 254.

Au 31 décembre 1902 :

L'actif réalisable, indépendamment de la concession, des immeubles et du matériel, s'élevait à  
fr. 4,596,239.21

Le passif envers les tiers, dividende compris. . . . . fr. 2,006,239.21

L'avoir réalisable, déduction faite de tout passif, était donc de . . . . . fr. 2,596,000.00



Bilans comparés des trois derniers exercices, au 31 décembre :

ACTIF	1900	1901	1902
1 <sup>er</sup> établis. fr.	2,440,000.00	1,000,000.00	350,000.00
Magasins	339,843.68	345,741.16	302,077.94
Act. rachetées.	64,000.00	64,000.00	64,000.00
Comptes débit., fonds publ. et encaisse form. les disponibi- lités	5,023,829.02	4,001,548.33	4,230,161.27
<b>Total fr.</b>	<u>7,868,672.70</u>	<u>5,411,289.49</u>	<u>4,946,239.21</u>

PASSIF	1900	1901	1902
Capital fr.	2,100,000.00	2,100,000.00	2,100,000.00
Réserves, fonds de prévis. et d'amortissem.	840,000.00	840,000.00	840,000.00
Obligations	2,355,000.00		
Crédit. et divi- dende fr.	2,567,846.41	2,471,289.49	2,006,239.25
<b>Total fr.</b>	<u>7,868,672.70</u>	<u>5,411,289.49</u>	<u>4,946,239.21</u>

Product. : Ton.	528,000	521,000	500,500
Val. des char- bons extr. fr.	9,962,284.92	8,506,262.86	7,179,305.69

## Société anonyme des Charbonnages de Lonette

SIÈGE SOCIAL A RÉTINNE

Constitution : 27 mai 1876. Bilan au 31 décembre.

Assemblée générale : 2<sup>m</sup> lundi d'avril.

Concessions : Superficie 135 hectares, sous les communes de Rétinne, Queue-du-Bois, Fléron.

Nombre de puits : 1 dont 1 en activité.

Extraction de 1888 à 1902 inclusivement : 926,400 tonnes, soit en moyenne par an 61,700 tonnes, pendant les 15 dernières années.

Production la plus élevée : 76,700 tonnes, en 1894.

— faible : 51,500 — en 1888.

Production de 1902 : 65,800 tonnes.

Qualités : Charbons demi-gras.

Administrateurs : MM. A. Jones, Emax-Doreye, Romedenne-Fraipont, T. Delsemme, H. Duquenne.

Commissaires : MM. L. Varlet, F. Leroux et J. Closon.

Directeur gérant : M. Léon Laguesse.

### Situation financière

Banquier : Crédit Général Liégeois.

Capital : 993,000 francs, divisé en 3,400 actions ordinaires et 2,000 actions privilégiées de fr. 500.

Dividende payable le 1<sup>er</sup> mai.

Dividendes répartis pendant les 15 dernières années :

Années	Div.	cours au 31 déc.	Années	Div.	cours au 31 déc.	Années	Div.	cours au 31 déc.
1888		85,00	1893	25	406.25	1898		397,50
1889			1894	25	390.00	1899		335
1890	25		1895	25	450.00	1900		250
1891	25	450,50	1896(1)	25	470.00	1901		175
1892	25	425,00	1897		407.50	1902		200

(1) Sur actions privilégiées.

Moyenne des 15 dernières années: fr. 15.

— 10 — » 10.

— 5 — » 0.

Au 31 décembre 1902 :

L'actif réalisable, indépendamment de la concession, des immeubles et du matériel, s'élevait à . . . . . fr.	75,473.54
Le passif envers les tiers, dividende compris	806,420.95
	<hr/>
Le passif était donc de . . . . . fr.	730,947.41

**Bilans comparés** des trois derniers exercices, au 31 décembre :

	1900	1901	1902
<b>ACTIF</b>			
1 <sup>er</sup> établissement fr.	1,053,810.10	1,086,809.26	1,132,181.35
Magasins	33,158.32	44,063.00	45,337.94
Actions privilégiées à la souche	666,600.00	666,600.00	666,600.00
Comptes débiteurs.			
Fonds publics et encaisse formant les disponibilités	65,524.09	18,860.31	30,136.60
	<hr/>	<hr/>	<hr/>
TOTAL fr.	1,819,092.51	1,816,332.57	1,874,255.89
<b>PASSIF</b>			
Capital fr.	993,000.00	993,000.00	993,000.00
Réserves, fonds de prévision et d'amortissement	51,497.34	93,879.75	74,834.94
Obligations	474,951.40	451,664.50	429,812.30
Créditeurs et divid.	299,643.77	277,788.32	376,608.65
	<hr/>	<hr/>	<hr/>
TOTAL fr.	1,819,092.51	1,816,332.57	1,874,255.89
Production. Tonnes.	59,650	56,923	65,800
Valeurs des charbons extraits fr.	842,766.86	822,775.71	731,149.82

## Charbonnages de Maireux et Bas-Bois

(Société anonyme)

SIÈGE SOCIAL A SOUMAGNE-MICHEROUX.

**Constitution :** 20 mars 1884. Bilan au 31 décembre.

**Assemblée générale :** Troisième mardi de mars, à 12 h., à Soumagne.

**Concessions :** Superficie 401 hectares, sous les communes de Soumagne, Ayeneux, Micheroux.

**Nombre de puits :** 3 dont 3 en activité.

**Extraction de 1888 à 1902 inclusivement :** 1,004,000 tonnes, soit en moyenne par an 66,940 tonnes, pendant les 15 dernières années.

**Production la plus élevée :** 99,749 tonnes, en 1902.

**Production la plus faible :** 60,600 tonnes, en 1894.

**Production de 1902 :** 99,749 tonnes.

**Qualités :** Charbons demi-gras. Agglomérés de houille.

**Administrateurs :** MM. Joseph François, M. Dubois, Ch. Beer, Joseph Dubois, A. Neuville.

**Commissaires :** MM. Brouhon, Plomdeur, E. Olivier.

**Directeur gérant :** M. Pierre Gabriel.

### Situation Financière

**Banquiers :** Banque Générale et Banque d'Escompte et Comptes Courants, à Liège; Josse Allard et Crédit Lyonnais à Bruxelles.

**Capital :** 1,137,500 francs, divisé en 2,274 actions de 500 francs.

**Dividende payable le 31 mars.**

**Dividendes répartis pendant les 15 dernières années :**

Années	Divid. Cours		Années	Divid. Cours		Années	Divid. Cours	
	au 31 déc.	au 31 déc.		au 31 déc.	au 31 déc.		au 31 déc.	au 31 déc.
	fr.	fr.		fr.	fr.		fr.	fr.
1888	15		1893	350		1898	30	496.50
1889	19		1894	355		1899	45	700.00
1890	75	650	1895	350		1900	75	690.00
1891	40	532	1896	470		1901	60	700.00
1892		375	1897	10	460	1902	60	795.00



Moyenne des 15 dernières années fr. 28.60.

— 10 — » 28.

— 5 — » 54.

Au 31 décembre 1902 :

L'actif réalisable, indépendamment de la concession, des immeubles et du matériel, s'élevait à . . . . . fr. 464,285.58

Le passif envers les tiers, dividende compris . . . . . fr. 943,983.44

Le passif était donc de . . . . . fr. 479,697.86

Bilans comparés des trois derniers exercices, au 31 décembre :

ACTIF	1900	1901	1902
1 <sup>er</sup> établissement	fr. 2,153,807.98	2,306,847.61	2,417,053.48
Magasins	66,888.72	66,507.92	48,698.29
Comptes débit <sup>s</sup> , fonds publics et encaisse formant les disponibilités	387,712.30	346,404.34	415,587.29
TOTAL	fr. 2,608,409.00	2,719,759.87	2,881,339.06
PASSIF	1900	1901	1902
Capital	fr. 1,137,000.00	1,137,000.00	1,137,000.00
Réserves, fonds de prévision et d'amortissement	408,760.34	617,466.53	800,355.62
Obligations	571,500.00	558,000.00	546,500.00
Créditeurs et divid <sup>e</sup>	491,148.66	407,293.34	397,483.44
TOTAL	fr. 2,608,409.00	2,719,759.87	2,881,339.06
Production. Tonnes	70,653	83,660	99,749
Bénéfices sur exploitation	fr. 409,184.35	334,855.97	216,707.23

## Société anonyme des Charbonnages de Marchienne

SIÈGE SOCIAL A MARCHIENNE-AU-PONT.

**Constitution :** 30 décembre 1884. **Bilan** au 31 décembre.

**Assemblée générale :** Deuxième mercredi d'avril, à 2 heures.

**Concessions :** Superficie 550 hectares, sous les communes de Marchienne et Mont-sur-Marchienne.

Un siège avec 2 puits en activité.

**Extraction** de 1888 à 1902 inclusivement : 2,371,100 tonnes, soit en moyenne par an 158,100 tonnes, pendant les 15 dernières années.

**Production** la plus élevée : 209,600 tonnes, en 1895.

— faible : 55,300 — 1889.

**Production** de 1902 : 197,400 tonnes.

**Qualités :** Charbons demi-gras pour générateurs et maigres pour briques et chaux. Spécialité pour foyers domestiques.

**Administrateurs :** MM. Ed. Despret, L. Barbanson, L. Orban.

**Commissaires :** MM. Ed. Mesens, J. Quairier, Cte Du Monceau de Bergendal.

**Directeur gérant :** Jules Labouverie.

### Situation financière

**Banquier :** Société Générale à Bruxelles.

**Capital :** 2,500,000 francs, divisé en 5,000 actions de 500 francs.

**Dividende** payable le 15 avril.

**Dividendes répartis pendant les 15 dernières années :**

Années	Divid.	Cours au 31 déc.	Années	Divid.	Cours au 31 déc.	Années	Divid.	Cours au 31 déc.
1888	fr.		1893	fr. 25		1898	fr. 50	fr.
1889			1894	25		1899	50	867.50
1890	30		1895	25		1900	100	800.00
1891			1896	25		1901	75	765.00
1892	25		1897	25		1902	60	787.00

Moyenne des 15 dernières années: fr. 34.66.

— 10 — " 46.00.

— 5 — " 67.00.

Au 31 décembre 1902 :

L'actif réalisable, indépendamment de la concession, des immeubles et du matériel, s'élevait à . . . . . fr.	1,834,314.50
Le passif envers les tiers, dividende compris.	743,610.86
	<hr/>
L'avoir réalisable, déduction faite de tout passif, était donc de . . . . .	1,090,703.64

Bilans comparés des trois derniers exercices, au 31 décembre :

	1900	1901	1902
<b>ACTIF</b>			
1 <sup>er</sup> établissement fr.	2,429,407.23	2,225,463.05	2,193,075.52
Magasins	328,129.57	360,103.11	333,447.45
Comptes débit., fonds publics et encaisse formant les disponibilités	1,092,557.44	1,281,715.59	1,500,867.05
	<hr/>	<hr/>	<hr/>
<b>TOTAL fr.</b>	3,850,094.24	3,867,281.75	4,027,390.02

	1900	1901	1902
<b>PASSIF</b>			
Capital fr.	2,500,000.00	2,500,000.00	2,500,000.00
Réserves, fonds de prévision et d'amortissement	418,339.18	657,293.59	783,779.16
Créditeurs et divid <sup>e</sup>	931,755.06	709,987.16	743,610.86
	<hr/>	<hr/>	<hr/>
<b>TOTAL fr.</b>	3,850,094.24	3,867,781.75	4,027,390.02

Production. Tonnes	195,700	198,000	197,400
Valeur des charbons extraits fr.	3,598,786.35	3,141,931.74	2,816,083.96

## Charbonnages de Mariemont

(Société anonyme)

SIÈGE SOCIAL A MARIEMONT.

**Constitution :** 5 octobre 1886. Bilan au 30 juin.

**Assemblée générale :** Quatrième lundi d'octobre, à 10 1/2 h., à Mariemont.

**Concessions :** Superficie 1,664 hectares, sous les communes de Bellecourt, Carnières, Chapelle-Herlaimont, Haine-Saint-Pierre, La Hestre, Mont-Ste-Aldegonde, Morlanwelz, Piéton.

**Nombre de puits :** 5 dont 5 en activité.

**Extraction de 1888 à 1902 inclusivement :** 7,100,000 tonnes, soit en moyenne par an 476,600 tonnes, pendant les 15 dernières années.

**Production la plus élevée :** 495,500 tonnes, en 1901-1902.

**Production la plus faible :** 431,000 tonnes en 1887-1888.

**Production de 1902 :** 496,580 tonnes.

**Qualités :** Charbons demi-gras, agglomérés de houille.

**Administrateurs :** MM. L. Hardenpont. R. Warocqué, Léon Borbanson, baron Whetnall, Paul Maskens, Calmon-Maison, Percq.

**Commissaires :** MM. A Francart, Paul de Prelle de la Nieppe.

**Administrateur délégué :** M. R. Warocqué.

**Secrétaire général :** M. Léon Guinotte.

### Situation Financière

**Banquiers :** J. Matthieu et frère, à Bruxelles, Banque du Hainaut, à Mons, Crédit Général Liégeois.

**Capital :** divisé en 4,608 actions, sans désignation de valeur.

**Dividende payable le 1<sup>er</sup> novembre et le 1<sup>er</sup> février.**



**Dividendes répartis pendant les 15 dernières années :**

Années	Div.	Cours au 31 déc.	Années	Divid.	Cours au 31 déc.	Années	Divid.	Cours au 31 déc.
	fr.	fr.		fr.	fr.		fr.	fr.
1888	50		1893	45	1,075	1898	80	1,425
1889	80		1894	60	1,245	1899	80	1,695
1890	125	1,470	1895	60	1,150	1900	200	2,045
1891	200	1,340	1896	60	1,210	1901	250	2,057
1892	125	1,225	1897	80	1,440	1902	125	2,140

Moyenne des 15 dernières années fr. 108.

— 10 — » 104.

— 5 — » 147.

Au 30 juin 1902 :

L'actif réalisable, indépendamment de la concession, des immeubles et du matériel, s'élevait à . . . . .fr. 3,874,747.78

Le passif envers les tiers, dividende compris . . . . .fr. 1,684,027.43

L'avoir réalisable, déduction faite de tout passif, était donc de . . . . .fr. 2,190,720.35

**Bilans comparés des trois derniers exercices, au 30 juin.**

	ACTIF	1899-1900	1900-1901	1901-1902
1 <sup>er</sup> établissement	fr.	2,676,938.90	2,222,134.54	2,474,529.06
Magasins		1,082,113.08	1,210,591.77	1,006,004.25
Comptes débit <sup>s</sup> , fonds publics et encaisse formant les disponibilités		2,902,432.88	3,374,832.75	2,868,743.53
<b>Total</b>	<b>fr.</b>	<b>6,661,484.86</b>	<b>6,807,559.06</b>	<b>6,349,276.84</b>
	PASSIF	1899-1900	1900-1901	1901-1902
Capital	fr.			
Réserves, fonds de prévision et d'amortissement		4,521,500.28	4,311,875.41	4,665,249.41
Créditeurs et divid <sup>de</sup>		1,139,984.58	2,595,683.65	1,684,027.43
<b>Total</b>	<b>fr.</b>	<b>6,661,484.86</b>	<b>6,807,559.06</b>	<b>6,349,276.84</b>
Extraction. Tonnes		495,100	491,300	495,500
Produit de l'exploit.		2,091,801.57	2,183,070.15	1,096,622.58

## Charbonnages de Masses-Diarbois

(Société anonyme)

SIÈGE SOCIAL A RANSART.

**Constitution :** 1<sup>er</sup> juillet 1886. Bilan au 30 juin.

**Assemblée générale :** Premier jeudi d'octobre, à 10 heures, à Ransart.

**Concessions :** Superficie 555 hectares, sous les communes de Ransart, Jumet, Heppignies.

**Nombre de puits :** 3 dont 2 en activité et 1 en construction.

**Extraction de 1888 à 1902 inclusivement :** 1,656,200 tonnes, soit en moyenne par an 110,400 tonnes, pendant les 15 dernières années.

**Production la plus élevée :** 140,700 tonnes, en 1899-1900.

**Production la plus faible :** 85,200 tonnes en 1887-1888.

**Production de 1902 :** 137,200.

**Qualités :** Charbons demi-gras et maigres.

**Administrateurs :** MM. P. Misonne, Henri Boulvin, baron G. de Cartier, F. de la Serna, baron Jules Houart, Léopold Gillieaux.

**Commissaires :** MM. Ch. Goffe, Fl. Berger, A. Cornil.

**Directeur gérant :** M. Anselme Bailleux.

### Situation Financière

**Banquiers :** Société Générale, à Bruxelles; Banque de la Sambre et Banque de Charleroi.

**Capital :** 1,000,000 de francs, divisé en 2,400 actions.

**Dividende payable en octobre.**

**Dividendes répartis pendant les 15 dernières années :**

Années	Divid.	Cours	Années	Divid.	Cours	Années	Divid.	Cours
		au 31 déc.			au 31 déc.			au 31 déc.
	fr.	fr.		fr.	fr.		fr.	fr.
1888			1893		235	1898	40	778
1889			1894		245	1899	55	790
1890	20		1895		280	1900	100	815
1891	35	435	1896		420	1901	180	900
1892		265	1897	25	667	1902	100	1097

Moyenne des 15 dernières années fr. 38.66

— 10 — » 50.

— 5 — » 95.

Au 30 juin 1902 :

L'actif réalisable, indépendamment de la concession, des immeubles et du matériel, s'élevait à . . . . . fr. 842,409.71

Le passif envers les tiers, dividende compris . . . . . fr. 370,201.76

L'avoir réalisable, déduction faite de tout passif, était donc de . . . . . fr. 472,207.95

Bilans comparés des trois derniers exercices, au 30 juin :

ACTIF	1899-1900	1900-1901	1901-1902
1 <sup>er</sup> établissement fr.	814,440.25	742,201.29	710,755.05
Magasins	101,297.59	415,730.87	177,136.22
Comptes débite <sup>s</sup> , fonds publics et encaisse formant les disponibilités	555,422.77	548,921.62	665,273.49
<b>TOTAL fr.</b>	<b>1,471,160.61</b>	<b>1,706,853.78</b>	<b>1,553,164.76</b>

PASSIF	1899-1900	1900-1901	1901-1902
Capital fr.	1,000,000.00	1,000,000.00	1,000,000.00
Réserves, fonds de prévision et d'amortissement	408,877.30	142,240.43	182,963.00
Créditeurs et divid <sup>de</sup>	362,283.31	564,613.35	370,201.76
<b>TOTAL fr.</b>	<b>1,471,160.61</b>	<b>1,706,853.78</b>	<b>1,553,164.76</b>

Extraction. Tonnes	140,700	135,700	137,200
Bénéfices de l'exerc <sup>e</sup> .	433,573.61	741,000.28	444,461.84

## Société anonyme des Charbonnages de la Minerie

SIÈGE SOCIAL A BATTICE (HERVE).

**Constitution :** 23 septembre 1890. **Bilan** au 31 décembre.  
**Assemblée générale :** Deuxième mardi de mars, à 1 1/2 heure.

**Concessions :** Superficie 1,868 hectares, sous les communes de Battice, Herbe, Bolland, Thimister, Clermont, Charneux.

**Nombre de puits :** 1 en activité.

**Extraction** de 1888 à 1902 inclusivement: 412,200 tonnes, soit en moyenne par an 27,400 tonnes, pendant les 15 dernières années.

**Production** la plus élevée: 33,300 tonnes, en 1900 et 1902 (33,297).

**Production** la plus faible: 23,000 tonnes en 1894.

**Production** de 1902: 33,297 tonnes.

**Qualités :** Charbons maigres.

**Administrateurs :** MM. Ad. de Vergnies, Comte Vanderstraten-Ponthoz, comte de T'Serclaes, P. Londot et Louis Simonis.

**Commissaires :** MM. F. de Pinto, vicomte J. de Biolley.

**Directeur gérant :** M. Joseph Preud'homme.

### Situation financière

**Banquiers :** Modera et C<sup>ie</sup>, à Verviers et Banque Liégeoise, à Liège.

**Capital :** 1,056,000 francs, divisé en 2,112 actions de 500 francs.

**Dividende** payable le 1<sup>er</sup> avril.

**Dividendes répartis** pendant les 15 dernières années :

Années	Divid.	Cours	Années	Divid.	Cours	Années	Divid.	Cours
	au 31 déc.			au 31 déc.			au 31 déc.	
	fr.	fr.		fr.	fr.		fr.	fr.
1888			1893	14	325	1898	22	300
1889			1894	8	400	1899	25	452.50
1890	40		1895	11	350	1900	70	450
1891	40	400	1896	8	320	1901	30	509.75
1892	25	350	1897	11	298	1902	10	397



Moyenne des 15 dernières années fr. 20.96.

— 10 — " 20.90.  
— 5 — " 31.40.

Au 31 décembre 1902 :

L'actif réalisable, indépendamment de la concession, des immeubles et du matériel, s'élevait à . . . . .fr. 161,782.79

Le passif envers les tiers, dividende compris . . . . .fr. 104,173.31

L'avoir réalisable, déduction faite de tout passif, était donc de . . . . .fr. 57,609.48

**Bilans comparés des trois derniers exercices, au 31 décembre :**

	1900	1901	1902
<b>ACTIF</b>			
1 <sup>er</sup> établissement fr.	1.220,428.93	1,354,753.47	1,459,078.79
Magasins	27,785.96	28,153.68	18,467.57
Comptes débit., fonds publics et encaisse formant les dispo- nibilités	363,355.81	222,246.98	143,315.22
<b>TOTAL fr.</b>	<b>1,611,570.70</b>	<b>1,605,154.13</b>	<b>1,620,861.58</b>
<b>PASSIF</b>			
Capital fr.	1,056,000.00	1,056,000.00	1,056,000.00
Réserves, fonds de prévision et d'amor- tissement	293,596.90	376,614.44	460,688.27
Créditeurs et divid <sup>e</sup>	261,973.80	172,539.69	104,173.31
<b>TOTAL fr.</b>	<b>1,611,570.70</b>	<b>1,605,154.13</b>	<b>1,620,861.58</b>
Production : Tonnes.	33,396	31,118	33,297
Bénéfice sur exploi- tation fr.	281,971.47	190,486.39	122,740.77

## Charbonnages de Monceau-Bayemont et Chauw à Roc, société anonyme

SIÈGE SOCIAL A MARCHIENNE-AU-PONT.

Constitution : 7 juin 1873. Bilan au 31 décembre.

Assemblée générale : en février.

Concessions : Superficie 197 hectares, sous les communes de Marchienne, Dampremy et Monceau-sur-Sambre.

Nombre de puits : 4 dont 3 en activité et 1 en réserve.

Extraction de 1888 à 1902 inclusivement : 2,716,100 tonnes, soit en moyenne par an 181,000 tonnes, pendant les 15 dernières années.

Production la plus élevée : 212,200 tonnes, en 1890.

Production la plus faible : 163,800 tonnes, en 1899.

Production de 1902 : 177,800 tonnes.

Qualités : Charbons demi-gras et quart-gras.

Administrateurs : MM. Paul Gavier, G. Clause, V. Gendebien, H. Malibrant.

Commissaires : MM. Alf. de Brouckere, C. Lefebvre, F. Paris, Léon Gendebien et Georges Clause.

Administrateur-Directeur : M. Emile Tonneau.

### Situation Financière

Banquier : Société Générale, à Bruxelles.

Capital : 2,000,000 de francs, divisé en 10,000 actions sans désignation de valeur.

Dividende payable le 1<sup>er</sup> mars.

Dividendes répartis pendant les 15 dernières années :

Années	Divid.	Cours	Années	Divid.	Cours	Années	Divid.	Cours
		au 31 déc.			au 31 déc.			au 31 déc.
	fr.	fr.		fr.	fr.		fr.	fr.
1888	27.50	525	1893	25	555	1898	40.00	720
1889	42.50	890	1894	24	550	1899	45.00	860
1890	70.00	757	1895	32	575	1900	100.00	865
1891	45.00	580	1896	25	675	1901	62.50	775
1892	27.50	555	1897	25	390	1902	35.00	675

Moyenne des 15 dernières années fr. 41.80.

— 10 — » 41.45.

— 5 — » 56.70.

Au 31 décembre 1902 :

L'actif réalisable, indépendamment de la concession, des immeubles et du matériel, s'élevait à . . . . . fr. 1,895,326.93

Le passif envers les tiers, dividende compris . . . . . fr. 524,167.76

L'actif réalisable, déduction faite de tout passif était donc de . . . . . fr. 1,371,159.17

**Bilans comparés des trois derniers exercices, au 31 décembre :**

ACTIF	1900	1901	1902
1 <sup>er</sup> établissement fr.	1,659,191.86	1,653,987.21	1,638,542.93
Magasins	604,657.15	230,356.57	207,894.35
Comptes débite <sup>s</sup> , fonds publics et encaisse formant les disponibilités	<u>2,056,773.53</u>	<u>2,001,814.96</u>	<u>1,687,432.58</u>
<b>TOTAL</b> fr.	<b>4,320,622.54</b>	<b>3,886,158.74</b>	<b>3,533,869.86</b>

PASSIF	1900	1901	1902
Capital fr.	2,000,000.00	2,000,000.00	2,000,000.00
Réserves, fonds de prévision et d'amortissement	4,009,702.10	4,009,702.10	4,009,702.10
Créditeurs et divid <sup>e</sup>	<u>1,310,920.44</u>	<u>876,456.64</u>	<u>524,167.76</u>
<b>TOTAL</b> fr.	<b>4,320,622.54</b>	<b>3,886,158.74</b>	<b>3,533,869.86</b>

Production. Tonnes	179,514	174,120	177,800
Bénéfices de l'exerc <sup>e</sup>	1,121,126.18	700,077.54	387,403.65

## Société anonyme des Charbonnages de Monceau-Fontaine et Martinet

SIÈGE SOCIAL A MONCEAU-SUR-SAMBRE.

**Constitution :** 7 février 1852. Bilan au 31 décembre.

**Assemblée générale :** Dernier jeudi de mai, à 1 h.

**Concessions :** Superficie 3,528 hectares, sous les communes de Monceau-sur-Sambre, Piéton, Roux, Courcelles, Landelies, Goutroux, Souvret, Fontaine-l'Evêque, Forchies, Trazegnies, Carnières, Chapelle-lez-Herlaimont, Anderlues, Marchienne Leernes, Montigny-le-Tilleul.

**Nombre de puits :** 5 dont 5 en activité.

**Extraction de 1888 à 1902 inclusivement :** 8,638,700 tonnes, soit en moyenne par an 575,900 tonnes, pendant les 15 dernières années.

**Production la plus élevée :** 603,800 tonnes, en 1900.

**Production la plus faible :** 530,600 tonnes, en 1892.

**Production de 1902 :** 533,800 tonnes.

**Qualités :** Charbons gras et demi-gras. Cokes, agglomérés de houille.

**Administrateurs :** MM. L. Orban, L. Barbanson, comte E. de Meeûs, Ed. Despret et J. Quairier.

**Commissaires :** MM. Edm. Mesens, Alf. Bivort, Chr. de Menten, A. Redemans, Al. Levieux.

**Directeur gérant :** M. Vital Moreau.

### Situation Financière

**Banquier :** Société Générale, à Bruxelles.

**Dividende payable le 2 juin.**

**Capital :** 4,500,000francs, divisé en 4,500 actions de 1,000 francs.

**Dividendes répartis pendant les 15 dernières années :**

Années	Divid.	Cours au 31 déc.	Années	Divid.	Cours au 31 déc.	Années	Divid.	Cours au 31 déc.
1888	60	1,700	1893	90	2,250	1898	125	2,900
1889	115	3,400	1894	90	2,450	1899	200	3,575
1890	250	2,850	1895	75	1,837	1900	400	3,937
1891	200	2,400	1896	75	2,375	1901	350	4,000
1892	100	2,400	1897	100	2,440	1902	300	4,390



Moyenne des 15 dernières années fr. 168.66.  
 Moyenne des 10 dernières années fr. 180.50.  
 Moyenne des 5 dernières années fr. 275.00.

Au 31 décembre 1902 :

L'actif réalisable, indépendamment de la concession, des immeubles et du matériel, s'élevait à . . . . . fr. 7,426,412.95

Le passif envers les tiers, dividende compris . . . . . fr. 3,572,209.41

L'avoir réalisable, déduction faite de tout passif, était donc de . . . . . fr. 3,854,203.54

**Bilans comparés des trois derniers exercices, au 31 décembre :**

	1900	1901	1902
<b>ACTIF</b>			
1 <sup>er</sup> établissement fr.	3,116,402.46	1,867,332.90	1,323,002.90
Magasins	788,445.46	684,338.40	759,847.04
Comptes débite <sup>s</sup> , fonds publics et encaisse formant les disponibilités	5,258,802.03	6,317,730.93	6,666,565.91
<b>TOTAL</b> fr.	<u>9,163,649.95</u>	<u>8,869,402.23</u>	<u>8,749,415.85</u>
<b>PASSIF</b>			
Capital fr.	4,500,000.00	4,500,000.00	4,500,000.00
Réserves, fonds de prévision et d'amortissement	677,206.44	677,206.44	677,206.44
Obligations	620,000.00		
Créditeurs et dividende	3,366,443.51	3,692,195.79	3,572,209.41
<b>TOTAL</b> fr.	<u>9,163,649.95</u>	<u>8,869,402.23</u>	<u>8,749,415.85</u>
Production. Tonnes	603,800	562,200	533,800
Valeur des charbons extraits	11,305,163.37	10,085,368.60	8,097,039.75

## Charbonnages de Noël-Sart-Culpart

(Société anonyme)

SIÈGE SOCIAL A GILLY.

**Constitution :** 31 décembre 1855. **Bilan** au 30 juin.

**Assemblée générale :** Quatrième mercredi d'octobre.

**Concessions :** Superficie 209 hectares, sous la commune de Gilly.

**Nombre de puits :** 2 dont 2 en activité.

**Extraction** de 1888 à 1902 inclusivement : 2,074,650 tonnes, soit en moyenne par an 138,200 tonnes, pendant les 15 dernières années.

**Production la plus élevée :** 172,900 tonnes, en 1899-1891.

**Production la plus faible :** 111,800 tonnes, en 1890-1891.

**Production** de 1902 : 173,800 tonnes.

**Qualités :** Charbons demi-gras, flambants et maigres.

**Administrateurs :** MM. le baron J. Houtart, P. Mahaux, P. Misonne, baron T. de Crawhez, Donat Hovine, Ch. Cornil, Léon Frère.

**Commissaires :** MM. Joseph Cornil, Augustin Cornil, J. Gillieaux, J.-B. Miaux, J. Dumont.

**Directeur gérant :** M. Fernand Stoesser.

### Situation Financière

**Banquiers :** Société Générale et J.-B. Finet, à Bruxelles, Banque de Charleroi et Banque Centrale de la Sambre, à Charleroi, Ch. Bivort, à Gilly.

**Capital :** 2,500,000 francs, divisé en 5,000 actions de 500 francs.

**Dividende** payable en octobre ou en novembre.

**Dividendes répartis** pendant les 15 dernières années :

Années	Divid.	Cours	Années	Divid.	Cours	Années	Divid.	Cours
		au 31 déc.			au 31 déc.			au 31 déc.
	fr.	fr.		fr.	fr.		fr.	fr.
1888	5	272	1893	15	315	1898	30	570
1889	13	485	1894	15	385	1899	45	890
1890	25	445	1895		280	1900	110	825
1891	40	330	1896	10	390	1901	175	875
1892	30	302	1897	25	522	1902	125	1,155

Moyenne des 15 dernières années fr. 44.33.

Moyenne des 10 dernières années fr. 55.

Moyenne des 5 dernières années fr. 97.

Au 30 juin 1902 :

L'actif réalisable, indépendamment de la concession, des immeubles et du matériel, s'élevait à . . . . .fr. 2,119,949.50

Le passif envers les tiers, dividende compris . . . . .fr. 1,065,531.81

L'avoir réalisable, déduction faite de tout passif, était donc de . . . . .fr. 1,054,417.69

Bilans comparés des trois derniers exercices, au 30 juin :

	ACTIF	1899-1900	1900-1901	1901-1902
1 <sup>er</sup> établissement	fr.	2,270,483.94	2,033,665.58	1,816,636.05
Magasins		139,197.96	152,884.41	171,171.62
Comptes débits, fonds publics et encaisse formant les disponibilités		1,166,493.50	1,950,799.46	1,948,777.88
<b>TOTAL</b>	<b>fr.</b>	<b>3,576,175.40</b>	<b>4,137,349.45</b>	<b>3,936,585.55</b>

	PASSIF	1899-1900	1900-1901	1901-1902
Capital	fr.	2,500,000.00	2,500,000.00	2,500,000.00
Réserves, fonds de prévision et d'amortissement		309,843.81	382,136.37	371,053.74
Créditeurs et divid <sup>de</sup>		766,331.59	1,255,213.08	1,065,531.81
<b>TOTAL</b>	<b>fr.</b>	<b>3,576,175.40</b>	<b>4,137,349.45</b>	<b>3,936,585.55</b>

Extraction. Tonnes	175,400	166,400	173,800
Bénéfices d'exploitat.	888,427.91	1,333,551.04	846,212.08

## Société anonyme des Charbonnages du Nord de Charleroi

SIÈGE SOCIAL A ROUX.

---

**Constitution :** 16 novembre 1853. Bilan au 31 décembre.

**Assemblée générale :** Avril ou mai.

**Concessions :** Superficie 928 hectares, sous les communes de Courcelles, Souvret, Trazegnies, Forchies, la Marche et Roux.

**Nombre de puits :** 4 dont 4 en activité.

**Extraction de 1888 à 1902 inclusivement :** 5,284,300 tonnes, soit en moyenne par an, pendant les 15 dernières années, 350,300 tonnes.

Production la plus élevée: 403,100 tonnes, en 1900.

Production la plus faible: 313,000 tonnes, en 1891.

Production de 1902: 401,500 tonnes.

**Qualités :** Charbons demi-gras, maigres. Charbons pour foyers domestiques, usines et laminoirs, briques et chaux.

**Administrateurs :** MM. Jos. Quairier, Ed. Mesens, Ed. Goffinet, Casimir-Périer, Romanet, baron A. d'Huart, baron de Chabaud Latour.

**Commissaires :** MM. J. Devolder, Feugère des Forts, Xavier Lauras.

**Directeur agent général :** M. Emile Turlot.

### Situation financière

**Banquiers :** Société Générale, à Bruxelles, Banque Centrale de la Sambre, à Charleroi.

**Capital :** 3,600,000 francs, divisé en 7,200 actions de 500 francs chacune. La Société ayant entièrement remboursé le capital, celui-ci se trouve aujourd'hui représenté par 7,200 titres sans désignation de valeur.

**Dividende payable le 1<sup>er</sup> juin.**



**Dividendes répartis pendant les 15 dernières années :**

Années	Div.	Cours au 31 déc.	Années	Div.	Cours au 31 déc.	Années	Div.	Cours au 31 déc.
1888	50	875	1893	65	1075	1898	75,00	1970
1889	65	1325	1894	65	1300	1899	100,00	1935
1890	100	1225	1895	65	1300	1900	112,50	2075
1891	85	1015	1896	70	1590	1901	200,00	2230
1892	70	1040	1897	70	1822,50	1902	120,00	2485

En plus des dividendes, le Nord de Charleroi a remboursé 250 francs par action en 1899 et 250 francs en 1900.

Moyenne des 15 dernières années fr. 87.46.

Moyenne des 10 dernières années fr. 94.25.

Moyenne des 5 dernières années fr. 121.50.

**Au 31 décembre 1902 :**

L'actif réalisable, indépendamment de la concession, des immeubles et du matériel, s'élevait à . . . . . fr. 4,841,324.68

Le passif envers les tiers, dividende compris . . . . . fr. 3,866,855.97

L'avoir réalisable, déduction faite de tout passif, était donc de . . . . . fr. 974,468.71

**Bilans comparés des trois derniers exercices, au 31 décembre :**

	ACTIF	1900	1901	1902
1 <sup>er</sup> établissement	Mémoire	Mémoire	Mémoire	
Magasins	fr.	161,417.51	279,258.26	302,438.67
Comptes débiteurs.				
Fonds publics et encaisse formant les disponibilités		6,576,299.75	5,382,696.42	4,538,886.01
<b>TOTAL fr.</b>		<b>6,737,718.26</b>	<b>5,661,954.68</b>	<b>4,841,324.68</b>
	PASSIF	1900	1901	1902
Capital	Mémoire	Mémoire	Mémoire	
Réserves, fonds de prévision et d'amortissement	fr.	573,361.75	810,640.69	974,468.71
Créditeurs et divid.		6,164,356.51	4,851,313.99	3,866,855.97
<b>TOTAL fr.</b>		<b>6,737,718.26</b>	<b>5,661,954.68</b>	<b>4,841,324.68</b>
Production. Tonnes.		403,400	391,700	401,500
Valeur des charbons extraits	fr.	7,471,527.49	5,683,917.92	4,925,727.00

## Charbonnages du Nord de Gilly

(Société anonyme)

SIÈGE SOCIAL A FLEURUS.

**Constitution :** 30 décembre 1887. **Bilan** au 31 décembre.

**Assemblée générale :** Troisième jeudi de mars, à 3 h.

**Concessions :** Superficie 149 hectares, sous les communes de Fleurus et Gilly.

**Nombre de puits :** 1 dont 1 en activité.

**Extraction** de 1888 à 1902 inclusivement : 1,072,800 tonnes, soit en moyenne par an 71,520 tonnes, pendant les 15 dernières années :

Production la plus élevée : 103,800 tonnes, en 1901.

Production la plus faible : 52,000 tonnes, en 1891.

Production de 1902 : 93,000 tonnes.

**Qualités :** Charbons maigres.

**Administrateurs :** MM. F. Gilbert, Em. Brasseur, J. Coppée, M. Gilbert, Ed. Soupart.

**Commissaires :** MM. Victor Lambert, Léon Frère, Achille Clercx.

**Directeur gérant :** M. Nestor Rousseau.

### Situation financière

**Banquiers :** Banque Centrale de la Sambre, à Charleroi, Banque de Charleroi, à Charleroi.

**Capital :** 1,187,500 francs, divisé en 2,375 actions de 500 francs chacune.

**Dividende payable** en janvier et en mars.

**Dividendes répartis pendant les 15 dernières années :**

Années	Div.	Cours	Années	Div.	Cours	Années	Div.	Cours
		au 31 déc.			au 31 déc.			au 31 déc.
	fr.	fr.		fr.	fr.		fr.	fr.
			1893	10		1898	25	
			1894			1899	40	
1890	25,00		1895	12		1900	140	
1891	25,00		1896	15		1901	145	850
1892	12,50		1897	10		1902	55	991

Moyenne des 15 dernières années fr. 39.57.

Moyenne des 10 dernières années rf. 45.20.

Moyenne des 5 dernières années fr. 81.00.

Au 31 décembre 1902 :

L'actif réalisable, indépendamment de la concession, des immeubles et du matériel, s'élevait à . . . . . fr. 568,972.99

Le passif envers les tiers, dividende compris . . . . . fr. 260,578.78

L'avoir réalisable, déduction faite de tout passif, était donc de . . . . . fr. 308,394.21

Bilans comparés des trois derniers exercices, au 31 décembre :

	ACTIF	1900	1901	1902
1 <sup>er</sup> établissement	fr.	1,241,208.08	1,173,804.11	1,134,525.35
Magasins		59,954.41	53,066.25	23,828.36
Comptes débiteurs.				
Fonds publics et encaisse formant les disponibilités		474,615.91	635,398.07	545,144.63
TOTAL	fr.	1,775,778.40	1,862,268.43	1,703,498.34

	PASSIF	1900	1901	1902
Capital	fr.	1,187,500.00	1,187,500.00	1,187,500.00
Réserves, fonds de prévision et d'amortissement	fr.	78,394.74	168,700.91	255,419.56
Créditeurs et divid.		509,883.66	506,067.52	260,578.78
TOTAL	fr.	1,775,778.40	1,862,268.43	1,703,498.34

Production. Tonnes.		103,850	101,850	93,000
Valeur des charbons extraits	fr.	1,455,603.77	1,390,430.05	1,036,370.48

## Société anonyme des Charbonnages d'Ormont

SIÈGE SOCIAL A CHATELET

**Constitution :** 2 mai 1890. **Bilan** au 31 décembre.

**Assemblée générale :** dernier vendredi d'avril à 11 h.

**Concessions :** Superficie 352 hectares, sous les communes de Châtelet et Bouffioulx.

**Nombre de puits :** 2 dont 1 en activité et 1 en réserve.

**Extraction** de 1888 à 1902 inclusivement: 1,895,600 tonnes, soit en moyenne par an 126,300 tonnes, pendant les 15 dernières années.

**Production** la plus élevée: 147,600 tonnes, en 1189.

**Production** la plus faible: 104,000 tonnes, en 1901.

**Production** de 1902: 111,150 tonnes.

**Qualités :** Charbons demi-gras. Briquettes de première qualité.

**Administrateurs :** MM. J. François, E. Dumont, J. Audent, V. Baily, Baron de Crawkez.

**Commissaires :** MM. Ar. Martin, A. Dumont, E. Smits.

**Directeur gérant :** M. Louis Roisin.

### Situation financière

**Banquiers :** Banque de la Sambre, à Charleroi, Banque de Charleroi, Banque de Change et d'Emission, à Bruxelles (J. B. Finet et Cie).

**Capital :** 2,640,000 francs, divisé en 5,280 actions de 500 francs.

**Dividende** payable le 1<sup>er</sup> mai.

**Dividendes répartis pendant les 15 dernières années :**

Années	Divid. cours au 31 déc.	Années	Divid. cours au 31 déc.	Années	Divid. Cours au 31 dcc.
1888 fr. — fr.		1893 fr. — fr.	250.00	1898 fr. 35 fr.	565
1889 —		1894 —	285.00	1899 45	715
1890 20		1895 10	230.00	1900 90	600
1891 35		1896 20	237.50	1901 75	560
1892 5	350	1897 25	450.00	1902 30	650



Moyenne des 15 dernières années:	fr. 26.
— 10 —	» 33.
— 5 —	» 55.

Au 31 décembre 1902 :

L'actif réalisable, indépendamment de la concession, des immeubles et du matériel s'élevait à . . . . .	fr. 1,239,904.35
Le passif envers les tiers, dividende compris.	<u>388,317.60</u>
L'avoir réalisable, déduction faite de tout passif était donc de . . . . .	851,586.75

Bilans comparés des trois derniers exercices, au 31 décembre :

ACTIF	1900	1901	1902
1 <sup>er</sup> établissement fr.	1,998,803.52	1,998,803.52	1,988,490.32
Magasins	150,962.13	101,596.91	127,487.77
Comptes débit., fonds publics et encaisse formant les disponibilités	1,352,747.73	1,408,961.88	1,122,416.58
<b>TOTAL fr.</b>	<b>3,502,513.38</b>	<b>3,509,362.31</b>	<b>3,238,394.67</b>

PASSIF	1900	1901	1902
Capital fr.	2,640,000.00	2,640,000.00	2,640,000.00
Réserves, fonds de prévision et d'amortissement	114,316.07	166,877.07	210,077.07
Créditeurs et divid <sup>e</sup>	746,086.21	702,485.24	388,317.60
<b>TOTAL fr.</b>	<b>3,502,513.38</b>	<b>3,509,362.31</b>	<b>3,238,394.67</b>

Production. Tonnes.	113,950	103,900	111,600
Bénéfices de l'exercice fr.	584,000.00	480,000.00	198,000.00

## Charbonnages de Patience et Beaujonc (Société anonyme)

SIÈGE SOCIAL A GLAIN.

**Constitution :** 19 avril 1860. **Bilan au 30 avril.**

**Assemblée générale :** Troisième lundi de juillet, à 3 h.

**Concessions :** Superficie 285 hectares, sous les communes de Ans, Glain, Liège.

**Nombre de puits :** 3 dont 3 en activité.

**Extraction de 1888 à 1902 inclusivement :** 3,503,200 tonnes, soit en moyenne par an 233,500 tonnes, pendant les 15 dernières années.

**Production la plus élevée :** 366,500 tonnes, en 1901-1902.

**Production la plus faible :** 140,000 tonnes en 1887-1888.

**Production de 1902 :** 366,510 tonnes.

**Qualités :** Charbons gras et demi-gras.

**Administrateurs :** MM. Ch. Del Marmol, L. Dereux, Al. Forgeur, Ed. Wauters.

**Commissaires :** MM. N. Biar, H. Colson, Ar. Modave.

**Directeur gérant :** M. Léon Thiriart.

### Situation Financière

**Capital :** 15,000 actions sans désignation de valeur.

**Dividende payable en août.**

**Dividendes répartis pendant les 15 dernières années :**

Années	Divid.	Cours	Années	Divid.	Cours	Années	Divid.	Cours
		au 31 déc.			au 31 déc.			au 31 déc.
	fr.	fr.		fr.	fr.		fr.	fr.
1888	40	700	1893	100	1265	1898	150	2700
1889	30	1375	1894	60	1320	1899	175	3975
1890	115	1770	1895	65	1525	1900	250	757 (1)
1891	200	1440	1896	95	1945	1901	80	725
1892	150	1287	1897	110	2510	1901-02	80	930

(1) En 1900 les 3000 actions de 500 francs ont été divisées en 15,000 titres sans désignation de valeur.

Moyenne des 15 dernières années	fr. 31,60	} par action de fr. 100
— 10 —	" 36,10	
— 5 —	" 55,00	

Au 30 avril 1902 :

L'actif réalisable, indépendamment de la concession, des immeubles et du matériel, s'élevait à . . . . . fr. 2,159,671.48

Le passif envers les tiers, dividende compris . . . . . fr. 1,759,208.60

L'avoir réalisable, déduction faite de tout passif, était donc de . . . . . fr. 400,462.88

**Bilans comparés des trois derniers exercices, au 30 avril :**

	ACTIF	1899-1900	1900-1901	1901-1902
1 <sup>er</sup> établissement	fr.	3,143,961.86	750,000.00	600,000.00
Magasins		162,543.09	469,106.87	477,329.52
Comptes débit <sup>s</sup> , fonds publics et encaisse formant les disponibilités		1,412,771.14	1,523,404.39	1,682,341.96
<b>TOTAL</b>	<b>fr.</b>	<b>4,719,276.09</b>	<b>2,742,511.26</b>	<b>2,759,671.48</b>

	PASSIF	1899-1900	1900-1901	1901-1902
Capital	fr.	1,500,000.00		
Réserves, fonds de prévision et d'amortissement		850,046.58	1,029,567.82	1,000,462.88
Obligations		987,586.50		
Créditeurs et divid <sup>e</sup> .		1,381,803.01	1,712,943.44	1,759,208.60
<b>TOTAL</b>	<b>fr.</b>	<b>4,719,276.09</b>	<b>2,742,511.26</b>	<b>2,759,671.48</b>

Production. Tonnes	358,700	344,200	366,510
Bénéfices sur charb.	1,757,641.70	3,183,329.30	2,390,483.41

## Charbonnages du Petit-Try

(Société anonyme)

SIÈGE SOCIAL A LAMBUSART.

**Constitution :** 11 janvier 1900. **Bilan** au 30 juin.

**Assemblée générale :** Troisième mardi d'octobre.

**Concessions :** Superficie 448 hectares, sous les communes de Lambusart, Fleurus et Farciennes.

**Nombre de puits :** 2 dont 1. en activité.

**Extraction** de 1888 à 1902 inclusivement: 1,596,700 tonnes, soit en moyenne par an 106,400 tonnes, pendant les 15 dernières années.

**Production** la plus élevée: 132,900 tonnes, en 1899-1900.

**Production** la plus faible: 84,000 tonnes en 1897-1898.

**Production** de 1902: 123,600 tonnes.

**Qualités :** Charbons quart-gras et maigres.

**Administrateurs :** MM. Ch. Halbrech, Jules Audent, L. Abrassart, Emile Hénin, A. Morel, Léopold Quarré et Cam. Wautelet.

**Commissaires :** MM. Alf. Evrard, H. Gillieaux, Paul Le Bon, Piret-Goblet et F. Terlelin.

**Directeur gérant :** M. François Leborne.

### Situation financière

**Banquiers :** Banque Centrale de la Sambre, à Charleroi et Banque de Charleroi.

**Capital :** 2,000,000 de francs, divisé en 8,000 actions sans désignation de valeur.

**Dividende** payable en novembre.

Dividende 1899-1900 80 fr.

" 1900-1901 100 " 800 fr. Cours du 31 déc. 1900

" 1901-1902 70 " 985 " " " 1901

890 " " " 1902



Au 30 juin 1902 :

L'actif réalisable, indépendamment de la concession, des immeubles et du matériel, s'élevait à . . . . .fr. 1,422,432.82

Le passif envers les tiers, dividende compris . . . . .fr. 721,614.69

L'avoir réalisable, déduction faite de tout passif, était donc de . . . . .fr. 700,818.13

**Bilans comparés des trois derniers exercices, au 30 juin :**

ACTIF	1899-1900	1900-1901	1901-1902
1 <sup>er</sup> établissement fr.	1,865,289.46	1,865,289.46	1,865,289.46
Magasins	224,067,22	267,233.20	209,222.58
Comptes débiteurs.			
Fonds publics et encaisse formant les disponibilités	1,130,079.79	1,458,751.62	1,213,209.24
<b>TOTAL fr.</b>	<b>3,219,436.47</b>	<b>3,591,274.28</b>	<b>3,287,721.28</b>

PASSIF	1899-1900	1900-1901	1901-1902
Capital fr.	2,000,000.00	2,000,000.00	2,000,000.00
Réserves, fonds de prévision et d'amortissement fr.	358,969,01	458,969.01	566,106.59
Créditeurs et divid.	860,467,46	1,132,305.27	721,614.69
<b>TOTAL fr.</b>	<b>3,219,436 47</b>	<b>3,591,274.28</b>	<b>3.287,721.28</b>

Production. Tonnes.	132.900	122.200	123.600
Bénéfices de l'exerc.	765,964.47	1,035,567.68	631,156.58

## Société Anonyme des Charbonnages du Poirier

SIÈGE SOCIAL A MONTIGNY-SUR-SAMBRE.

**Constitution :** 29 décembre 1886. **Bilan** au 31 décembre.

**Assemblée générale :** Quatrième lundi de mars, à 2 h.

**Concessions :** Superficie 239 hectares, sous les communes de Charleroi, Montigny-sur-Sambre, Marcinelle.

**Nombre de puits :** 2 dont 2 en activité.

**Extraction** de 1888 à 1902 inclusivement : 2,536,600 tonnes, soit en moyenne par an 169,100 tonnes, pendant les 15 dernières années.

**Production** la plus élevée : 183,200 tonnes, en 1890.

— faible : 148,300 — 1894.

**Production** de 1902 : 162,500 tonnes

**Qualités :** Charbons gras pour foyers et usines, charbons demi-gras pour brasseries, distilleries et machines à vapeur. Agglomérés de houille.

**Administrateurs :** MM. Léon Gendebien, Henri Gendebien, C. Lefebvre, J. Lefebvre, Henri Namur, H. Mabile.

**Commissaires :** MM. Albert de Bettignies, L. Vandevin, V. Gendebien.

**Directeur gérant :** M. Alfred Navez.

### Situation Financière

**Banquiers :** Banque Centrale de la Sambre, à Charleroi, Banque de Charleroi, Piérard Mabile et C<sup>ie</sup>, à Valenciennes, Sourmais et C<sup>ie</sup>, à Paris.

**Capital :** 2,100,000 francs, divisé en 3,500 actions de 600 francs.

**Dividende** payable le 1<sup>er</sup> avril.

**Dividendes répartis pendant les 15 dernières années :**

Années	Divid. Cours au 31 déc.		Années	Divid. Cours au 31 déc.		Années	Divid. Cours au 21 déc.	
	fr.	fr.		fr.	fr.		fr.	fr.
1888	45	600	1893	25	535	1898	20	485
1889	50	1,175	1894	20	555	1899	30	580
1890	100	1,000	1895	20	450	1900	60	700
1891	55	650	1896	20	460	1901	30	540
1892	30	569	1897	20	590	1902		485

Moyenne des 15 dernières années fr. 35.

Moyenne des dix dernières années fr. 24.50.

Moyenne des 5 dernières années fr. 28.

Au 31 décembre 1902 :

L'actif réalisable, indépendamment de la concession, des immeubles et du matériel, s'élevait à . . . . . fr. 1,342,824.28

Le passif envers les tiers, dividende compris . . . . . fr. 852,292.86

L'avoir réalisable, déduction faite de tout passif, était donc de . . . . . fr. 490,531.42

**Bilans comparés des trois derniers exercices, au 31 décembre :**

ACTIF	1900	1901	1902
1 <sup>er</sup> établissement fr.	2,401,743.61	2,025,244.53	1,997,208.41
Magasins	231,283.92	442,302.27	447,151.69
Comptes débit <sup>s</sup> , fonds publics et encaisse formant les disponibilités	<u>1,246,350.56</u>	<u>645,275.48</u>	<u>895,672.59</u>
<b>TOTAL fr.</b>	<b>3,579,378.09</b>	<b>3,112,822.28</b>	<b>3,340,032.69</b>

PASSIF	1900	1901	1902
Capital fr.	2,100,000.00	2,100,000.00	2,100,000.00
Réserves, fonds de prévision et d'amortissement	290,797.37	530,391.97	387,739.83
Obligations			500,000.00
Créditeurs et divid <sup>e</sup>	<u>1,188,580.72</u>	<u>482,430.31</u>	<u>352,292.86</u>
<b>TOTAL fr.</b>	<b>3,579,378.09</b>	<b>3,112,822.38</b>	<b>3,340,032.69</b>

Production. Tonnes.	173,000	160,000	162,500
Bénéfices sur charb.	1,001,619.75	272,977.53	148,556.17

## Charbonnages des Produits au Flénu

(Société anonyme)

SIÈGE SOCIAL A FLÉNU PRÈS MONS

---

**Constitution** : en 1835. **Bilan** au 31 décembre.

**Assemblée générale** : Le premier jeudi de mai, à Flénu.

**Concessions** : Superficie 2,990 hectares, sous les communes de Flénu, Quaregnon, Cuesmes, Ghlin et Nimy.

**Nombre de puits** : 8 dont 6 en activité, 1 en réserve et 1 en construction.

**Extraction** de 1888 à 1902 inclusivement : 7,993,600 tonnes, soit en moyenne par an 532,900 tonnes pendant les 15 dernières années.

**Production la plus élevée** : 602,550 tonnes, en 1889.

**Production la plus faible** : 460,200 tonnes, en 1893.

**Production de 1902** : 504,600 tonnes.

**Qualités** : Charbons dits flénu gras, demi-gras ; charbons spéciaux pour fours gazogènes ; charbons de qualité supérieure pour le travail des métaux ; coke métallurgique ; coke lavé ; charbons lavés pour usages domestiques et industriels.

La société des Produits exploite en outre des ateliers de construction créés en 1832 et qui comprennent une fonderie de fer, une fonderie de cuivre, une grosse forge, des petites forges, des ateliers de tours, de rabotteries et d'ajustage et une fabrique de chaudières.

Elle possède également des fours à coke et des appareils de triage et de lavage de charbons.

**Administrateurs** : MM. J. Quairier, comte H. de Meeus, J. Devolder, Madon Xavier.

**Directeur gérant** : M. Henri Mativa.



## Situation Financière

**Banquier :** Société Générale à Bruxelles.

**Capital :** 4 millions de francs, divisé en 4,000 actions de 1,000 francs chacune.

**Dividende payable :** acompte le 1<sup>er</sup> janvier, solde du dividende le 1<sup>er</sup> mars.

**Dividendes répartis pendant les 15 dernières années :**

Années	Divid.	cours	Années	Divid.	cours	Années	Divid.	cours
		au 31 déc.			au 31 déc.			au 31 déc.
1888	fr.120	fr.2,630	1893	fr.100	fr.2.175	1898	fr. 200	fr. 3,600
1889	225	4,800	1894	100	2,525	1899	300	5,295
1890	£00	3,750	1895	50	1,800	1900	600	4,720
1891	150	2,800	1896	75	1.665	1901	450	4,362,50
1892	125	2,400	1897	150	2,625	1902	300	4,575

Moyenne des 15 dernières années fr. 216.33

Moyenne des 10 dernières années fr. 232.50

Moyenne des 5 dernières années fr. 370.

Au 31 décembre 1902 :

L'actif réalisable, indépendamment de la concession, des immeubles et du matériel, s'élevait

à. . . . . fr. 6,511,661.73

Le passif envers les tiers, dividende

compris. . . . . fr. 3,579,682.24

L'avoir réalisable, déduction faite de tout passif, était donc de. . . . . fr. 2,931,979.49

**Bilans comparés des trois derniers exercices, au 31 décembre :**

	ACTIF	1900	1901	1902
1 <sup>er</sup> établis.	fr.	3,619,528.43	3,308,441.26	3,135,587.72
Magasins		448,184.28	393,965.61	442,672.17
Comptes débit., fonds publ. et encaisse form. les disponibi- lités		7,431,270.54	7,188,745.64	6,668,989.56
<b>Total fr.</b>		<b>11,538,983.25</b>	<b>10,891,152.51</b>	<b>9,647,249.45</b>

PASSIF	1900	1901	1902
Capital fr.	4,000,000.00	4,000,000.00	4,000,000.00
Réserves, fonds de prévis. et d'amortissem.	1,941,078.29	2,002,780.20	2,067,567.21
Obligations	2,585,000.00	2,530,000.00	1,871,000.00
Crédit. et divi- dende	3,012,904.96	2,358,372.31	1,708,682.24
Total fr.	<u>11,538,983.25</u>	<u>10,891,152.51</u>	<u>9,647,249.45</u>
 Product. : Ton.	 562,000.00	 497,800.00	 504,600.00
Val. des char- bons extraits et des prod. fabriqués fr.	10,795,174.65	8,324,305.60	7,449,511.70

## Charbonnages des Quatre-Jean

(Société Anonyme)

SIÈGE SOCIAL A QUEUE-DU-BOIS.

**Constitution :** 10 janvier 1877. **Bilan** au 31 décembre.

**Assemblée générale :** Dernier mercredi d'avril, à 2 h.

**Concessions :** Superficie 385 hectares, sous les communes de Queue-du-Bois, Retinne, Saive, Evegnée, Tignée, Cerexhe-Heuseux.

**Nombre de puits :** 1 dont 1 en activité.

**Extraction** de 1888 à 1902 inclusivement: 886,800 tonnes, soit en moyenne par an 59,100 tonnes, pendant les 15 dernières années.

**Production** la plus élevée: 76,600 tonnes, en 1899.

—                    faible: 33,900                    —                    1892.

**Production** de 1902: 68,900 tonnes.

**Qualités :** Charbons demi-gras.

**Administrateurs :** MM. Eug. Oury, F. Leroux, J. Closson, L. Delsemme, J. Randaxhe.

**Commissaires :** MM. L. Leroux, Em. Randaxhe, M. Henri.

**Directeur gérant :** M. Mathieu Ledent.

### Situation Financière

**Banquiers :** Oury et C<sup>ie</sup>, à Liège, Caisse de Report, à Bruxelles.

**Capital :** 1,000,000 de francs, divisé en 4,000 actions de 250 francs.

**Dividende** payable le 15 mai.

**Dividendes répartis pendant les 15 dernières années :**

Années	Divid.	Cours	Années	Divid.	Cours	Années	D.vid.	Cours
	fr.	au 31 déc.		fr.	au 31 déc.		fr.	au 31 déc.
	fr.	fr.		fr.	fr.		fr.	fr.
1888			1893			1898		
1889			1894			1899	12.50	230
1890			1895	2.50		1900	20.00	220
1891			1896			1901	15.00	180
1892			1897			1902	10.00	183

Moyenne des 15 dernières années fr.

—	10	—	»
—	5	—	» 11.50

Au 31 décembre 1902 :

L'actif réalisable, indépendamment de la concession, des immeubles et du matériel, s'élevait à . . . . . fr. 334,739.40

Le passif envers les tiers, dividende compris . . . . . fr. 274,799.20

L'avoir réalisable, déduction faite de tout passif, était donc de . . . . . fr. 59,940.20

**Bilans comparés des trois derniers exercices, au 31 décembre :**

ACTIF	1900	1901	1902
1 <sup>er</sup> établissement fr.	1,142,157.50	1,092,157.50	1,081,196.08
Magasins	27,309.68	23,947.19	15,688.58
Comptes débite <sup>s</sup> , fonds publics et encaisse formant les disponibilités	391,646.37	421,928.17	319,050.82
<b>TOTAL</b> fr.	<u>4,189,560.05</u>	<u>4,538,032.86</u>	<u>4,415,935.48</u>

PASSIF	1900	1901	1902
Capital fr.	1,000,000.00	1,000,000.00	1,000,000.00
Réserves, fonds de prévision et d'amortissement	13,762.46	42,117.26	141,136.28
Obligations	114,500.00	94,500.00	81,000.00
Créditeurs et divid <sup>e</sup>	432,851.09	401,415.60	193,799.20
<b>TOTAL</b> fr.	<u>1,561,113.55</u>	<u>1,538,032.86</u>	<u>1,415,935.48</u>

Production. Tonnes	67,070	63,870	68,900
--------------------	--------	--------	--------



## Charbonnages de Ressaix, Leval, Péronnes et Sainte-Aldegonde

(Société anonyme)

SIÈGE SOCIAL A RESSAIX-LEZ-BINCHE.

Constitution : 15 février 1890. Bilan au 31 mars.

Assemblée générale : Troisième lundi de juin.

Concessions : Superficie 2,716 hectares, sous les communes de Ressaix, Péronnes, Binche, Wandrez, Saint-Vaast, Haine-St-Pierre, Mont-Ste-Aldegonde, Morlanwelz, Leval, Trahegnies, Anderlues, Epinois, Buvrines.

Nombre de puits : 6 dont 5 en activité et 1 en réserve.

Extraction de 1890 à 1903 inclusivement : 5,317,600 tonnes, soit en moyenne par an 409,000 tonnes.

Production la plus élevée : 615,000 tonnes, en 1903.

Production la plus faible : 248,700 tonnes, en 1890.

Production de 1902-1903 : 615,000 tonnes.

Qualités : Charbons flambants, gras et demi-gras. Cokes lavés et demi-lavés. Briquettes lavées. Sulfate. Goudron. Benzols.

Administrateurs : MM. L. Collinet, E. Coppée, C. Laurent, A. Orban, L. de Meeus, E. Coppée, P. Warocqué.

Commissaires : MM. V. Bourgeois, G. Rouleau, Marquis de Radigués.

Administrateur délégué : M. Evence Coppée.

Directeur gérant : M. Florent Philippart.

### Situation Financière

Banquier : Crédit Général Liégeois.

Capital : 7,000,000 de francs, divisé en 14,000 actions de 500 francs.

Dividende payable en juillet.

Dividendes répartis pendant les 13 dernières années :

Années	Divid.	Cours	Années	Divid.	Cours	Années	Divid.	Cours
	fr.	au 31 déc.		fr.	au 31 déc.		fr.	au 31 déc.
1890	42.50		1895	—		1900	40	
1891			1896	—		1901	65	
1892	20.00		1897	—		1902	35	700
1893	10.00		1898	20		1903	30	
1894			1899	25				

Moyenne des 13 dernières années fr.

—	10	—	»
—	5	—	» 37

Au 31 mars 1903 :

L'actif réalisable, indépendamment de la concession, des immeubles et du matériel, s'élevait à . . . . . fr. 2,039,545.70

Le passif exigible envers les tiers, dividende compris . . . . . fr. 1,177,999.29

L'avoir réalisable est donc de. . . fr. 861,546.41 •

Bilans comparés des trois derniers exercices, au 31 mars :

	ACTIF	1901	1902	1903
1 <sup>er</sup> établ <sup>t</sup> fr.		7,550,152.87	6,653,714.95	6,361,327.74
Magasins		468,310.49	716,976.94	554,825.61
Comptes débit., fonds pub. et encaisse form. les disponibi- lités		<u>1,176,979.92</u>	<u>1,335,700.73</u>	<u>1,484,720.09</u>
Total fr.		9,195,443.28	8,706,392.62	8,400,873.44

	PASSIF	1901	1902	1903
Capital		7,000,000.00	7,000,000.00	7,000,000.00
Réserves, fonds de prévis. et d'amortissem.		173,472.30	200,266.55	222,874.15
Obligations				
Crédit. et divi- dende		<u>2,021,970.98</u>	<u>1,506,126.07</u>	<u>1,177,999.29</u>
Total fr.		9,195,443.28	8,706,392.62	8,400,873.44

Produc. Tonnes	501,500	564,470	615,000
Bénéf. de l'exer- cice	fr. 2,290,002.51	1,482,341.93	1,016,323.95

## Charbonnages Réunis de Charleroi

(Société anonyme)

SIÈGE SOCIAL A CHARLEROI.

**Constitution :** 7 juillet 1851. **Bilan** au 31 décembre.

**Assemblée générale :** Deuxième jeudi de mai, à 11 h. et deuxième jeudi de novembre.

**Concessions :** Superficie 790 hectares, sous les communes de Charleroi, Dampremy, Jumet, Montigny-sur-Sambre, Lodelinsart et Gilly.

**Nombre de sièges d'extraction :** 6.

**Extraction** de 1888 à 1902 inclusivement: 7,262,230 tonnes, soit en moyenne par an 484,150 tonnes, pendant les 15 dernières années.

**Production** la plus élevée: 673,200 tonnes, en 1902.

**Production** la plus faible: 375,000 tonnes, en 1893.

**Production** de 1902: 673,200 tonnes.

**Qualités :** Charbons gras, demi-gras et maigres.

**Administrateurs :** MM. J. Quairier, P. Lenglé, J. Devolder, L. Mondron, Ed. Despret.

**Commissaires :** MM. Ed. Mesens, R. Miot, Chevalier de Menten, H. Simons, baron de Macar.

**Directeur gérant :** M. Alfred Soupart.

### Situation financière

**Banquiers :** Société Générale pour favoriser l'Industrie Nationale, à Bruxelles.

**Capital :** 6,700,000 francs, divisé en 13,400 actions de 500 francs.

**Dividende** payable le 1<sup>er</sup> juin.

**Dividendes répartis** pendant les 15 dernières années :

Années	Div.	Cours	Années	Div.	Cours	Années	Div.	Cours
	fr.	au 31 déc.		fr.	au 31 déc.		fr.	au 31 déc.
	fr.	fr.		fr.	fr.		fr.	fr.
1888			1893	12,50	405	1898		452
1889			1894		385	1899	30	775
1890	50	546	1895		372	1900	100	1140
1891	50	470	1896		349	1901	70	985
1892	35	467	1897		460	1902	65	1215

Moyenne des 15 dernières années fr. 27.50

Moyenne des 10 dernières années fr. 27.75

Moyenne des 5 dernières années fr. 53.

Au 31 décembre 1902 :

L'actif réalisable, indépendamment de la concession, des immeubles et du matériel, s'élevait à . . . . . fr. 2,748,800.23

Le passif envers les tiers, dividende compris . . . . . fr. 4,479,863.56

Le passif était donc de . . . . . fr. 1,731,063.33

**Bilans comparés des trois derniers exercices, au 31 décembre :**

	ACTIF	1900	1901	1902
1 <sup>er</sup> établissement	fr.	9,232,636.31	9,051,296.93	9,050,899.23
Magasins		422,309.40	368,829.76	515,503.86
Comptes débiteurs.				
Fonds publics et encaisse formant les disponibilités		3,295,274.61	2,354,945.58	2,233,296.37
<b>TOTAL</b>	<b>fr.</b>	<b>12,950,220.32</b>	<b>11,775,072.27</b>	<b>11,799,699.46</b>
	PASSIF	1900	1901	1902
Capital	fr.	6,700,000.00	6,700,000.00	6,700,000.00
Réserves, fonds de prévision et d'amortissement	fr.	83,835.90	418,835.90	619,835.90
Obligations		2,015,000.00	1,905,000.00	1,795,000.00
Créditeurs et divid.		4,451,384.42	2,751,236.37	2,684,863.56
<b>TOTAL</b>	<b>fr.</b>	<b>12,950,220.32</b>	<b>11,775,072.27</b>	<b>11,799,699.46</b>
Production. Tonnes.		615,300	611,300	673,200
Valeur des charbons extraits	fr.	12,357,487.79	10,030,465.93	9,834,734.71



## Société Anonyme des Charbonnages du Rieu du Cœur et de la Boule Réunis

SIÈGE SOCIAL A QUAREGNON.

Constitution : 11 juillet 1854. Bilan au 31 décembre.

Assemblée générale : Dernier mardi d'avril.

Concessions : Superficie 834 hectares, sous les communes de Quaregnon, La Bouverie, Pâturages, Wasmes, Jemappes, Flénu.

Nombre de puits : 7 dont 7 en activité.

Extraction de 1893 à 1902 inclusivement : 3,305,900 tonnes, soit en moyenne par an 220,400 tonnes, pendant les 10 dernières années.

Production la plus élevée : 397,900 tonnes, en 1894.

— faible : 296,700 — 1899.

Production de 1902 : 323,190 tonnes.

Qualités : Charbons flénu et demi-gras pour laminoirs, usines à gaz, fabriques de sucre, brasseries, verreries, etc.

Administrateurs : MM. F. Coppée, A. Fénaux, A. Halbrecq, Alf. Mairiaux, G. de Savoye, vicomte A. Vilain XIII, Ab. Letellier.

Commissaires : MM. M. Malengreau, Ch. Duhot, S. de Goussencourt.

Directeur gérant : M. Léon François.

### Situation Financière

Banquier : Société Générale, à Bruxelles.

Capital : 3,389,263.06 francs, divisé en 4,640 actions de francs.

Dividende payable en janvier et en juillet.

Dividendes répartis pendant les 15 dernières années :

Années	Divid.	Cours	Années	Divid.	Cours	Années	Divid.	Cours
	au 31 déc.			au 31 déc.			au 31 déc.	
	fr.	fr.		fr.	fr.		fr.	fr.
1888			1893	60	1,500	1898	30	820
1889			1894	60	1,525	1899	50	867
1890			1895	30	1,250	1900	150	1,140
1891	110	2,300	1896	30	977	1901	80	960
1892	100	1,700	1897	30	898	1902	50	875

Moyenne des 15 dernières années	fr. 52.
— 10 —	» 57.
— 5 —	» 72.

Au 31 décembre 1902:

L'actif réalisable, indépendamment de la concession, des immeubles et du matériel, s'élevait à . . . . . fr. 2,023,666.10

Le passif envers les tiers, dividende compris . . . . . fr. 1,207,286.98

L'avoir réalisable, déduction faite de tout passif, était donc de . . . . . fr. 816,379.02

**Bilans comparés des trois derniers exercices, au 31 décembre :**

ACTIF	1900	1901	1902
1 <sup>er</sup> établissement	fr. 3,449,433.82	3,335,831.21	3,262,374.14
Magasins	287,144.83	239,092.60	195,448.95
Comptes débits, fonds publics et encaisse formant les disponibilités	2,328,843.61	1,892,199.99	1,828,217.15
<b>TOTAL</b>	<b>fr. 6,065,422.26</b>	<b>5,467,123.80</b>	<b>5,286,040.24</b>
PASSIF	1900	1901	1902
Capital	fr. 3,389,263.06	3,389,263.06	3,389,263.06
Réserves, fonds de prévision et d'amortissement	644,225.95	673,628.60	689,490.20
Obligations	621,000.00	552,000.00	480,000.00
Créditeurs et divid <sup>e</sup>	1,410,933.25	852,232.14	727,286.98
<b>TOTAL</b>	<b>fr. 6,065,422.26</b>	<b>5,467,123.80</b>	<b>5,286,040.24</b>
Production. Tonnes	306,466	298,800	323,190
Valeur des charbons extraits	5,973,871.40	4,616,323.30	4,176,398.90

## Société anonyme des Charbonnages de Sacré-Madame

SIÈGE SOCIAL A DAMPREMY.

**Constitution :** 23 juillet 1838. **Bilan** au 31 décembre.

**Assemblée générale :** Dernier lundi de mars.

**Concessions :** Superficie 249 hectares, sous les communes de Dampremy et Charleroi.

**Nombre de puits :** 5 dont 4 en activité et 1 en réserve.

**Extraction** de 1888 à 1902 inclusivement: 4,433,300 tonnes, soit en moyenne par an 295,500 tonnes, pendant les 15 dernières années.

**Production** la plus élevée: 329,300 tonnes, en 1895.

**Production** la plus faible: 260,200 tonnes, en 1902.

**Production** de 1902: 260,200 tonnes.

**Qualités :** Charbons trois-quarts gras et demi-gras. Briquettes lavées. Charbons triés et lavés.

**Administrateurs :** MM. Dumercy-Heirman, Alph. de Cock, A. Mols-Osy, vicomte A. de Nieulant et Charles Ullens.

**Commissaires :** Em. Dumont, E. de Meester, baron Al. Osy.

**Directeur gérant :** M. Philippe Passelecq.

### Situation financière

**Banquiers :** Banque d'Anvers, à Anvers et Banque Centrale de la Sambre, à Charleroi.

**Capital :** 1,200,000 francs, divisé en 3,000 actions de 400 francs (600 fr. ayant été remboursés sur chaque action de fr. 1,000).

**Dividende** payable le 1<sup>er</sup> mai.

**Dividendes répartis pendant les 15 dernières années :**

Années	Divid.	Cours	Années	Divid	Cours	Années	Divid.	cours
		au 31 déc.			au 31 déc.			au 31 déc.
	fr.	fr.		fr.	fr.		fr.	fr.
1888	80	1610	1893	150	2300	1898	180	3210
1889	110	2550	1894	150	2900	1899	210	3910
1890	250	2275	1895	160	3295	1900	300	3950
1891	200 <sup>(1)</sup>	2290	1896	160	3215	1901	200 <sup>(2)</sup>	3450
1892	175	2400	1897	160	3195	1902	200	3360

(1) Plus un remboursement de 300 francs par action.

(2) Plus un remboursement de 300 francs par action.

Moyenne des 15 dernières années fr. 179.

Moyenne des 10 dernières années fr. 187.

Moyenne des 5 dernières années fr. 218.

Au 31 décembre 1902 :

L'actif réalisable, indépendamment de la concession, des immeubles et du matériel, s'élevait à . . . . . fr. 5,893,989.12

Le passif envers les tiers, dividende compris . . . . . fr. 3,659,435.33

L'avoir réalisable, déduction faite de tout passif, était donc de . . . . . fr. 2,234,553.79

Bilans comparés des trois derniers exercices, au 31 décembre :

ACTIF	1900	1901	1902
1 <sup>er</sup> établissement fr.	1,849,497.53	937,618.32	913,092.84
Magasins	1,013,684.00	805,058.20	652,746.09
Comptes débit., fonds publics et encaisse formant les disponibilités	5,287,298.99	4,446,986.39	5,241,243.03
TOTAL fr.	<u>8,150,390.52</u>	<u>6,189,662.91</u>	<u>6,807,081.96</u>

PASSIF	1900	1901	1902
Capital fr.	2,100,000.00	1,200,000.00	1,200,000.00
Réserves, fonds de prévision et d'amortissement	2,142,963.82	1,892,677.94	1,947,646.63
Créditeurs et divid <sup>e</sup>	3,907,426.70	3,096,984.97	3,659,435.33
TOTAL fr.	<u>8,150,390.52</u>	<u>6,189,662.91</u>	<u>6,807,081.96</u>

Production. Tonnes	308,700	265,000	260,200
Bénéfices réalisés fr.	2,019,714.12	1,044,968.69	1,048,426.21



# Société Anonyme des Charbonnages, Hauts-Fourneaux et Usines de Strépy-Bracquenies

SIÈGE SOCIAL A BRACQUEGNIES

**Constitution :** En 1872. Bilan au 31 décembre.

**Assemblée générale :** Quatrième jeudi d'avril, à 10 h.

**Concessions :** Superficie 3,070 hectares, sous les communes de Strépy, Thieu, Ville-sur-Haine, Gottignies.

**Nombre de puits :** 5 tous en activité.

**Extraction de 1888 à 1902 inclusivement :** 5,843,520 tonnes, soit en moyenne par an 389,568 tonnes, pendant les 15 dernières années.

**Production la plus élevée :** 445,699 tonnes, en 1898.

**Production la plus faible :** 343,410 tonnes, en 1889.

**Production de 1902 :** 420,450 tonnes.

**Qualités :** Charbons gras pour coke, usines et foyers domestiques. Cokes pour fabriques et usines métallurgiques.

La Société de Strépy fabrique également : cuvelages, tuyaux, piles de ponts et pièces mécaniques de tous poids et dimensions.

**Administrateurs :** MM. H. Lefèbre, E. Visart de Bocarmé, G. Van de Kerkhove, A. Descamps, H. Stiénon-Du Pré.

**Commissaires :** MM. E. de Savoye, L. Paternostre, Alph. Stiénon Du Pré, Baron E. de Zuylen, V. Lefebvre.

**Directeur gérant :** M. Amour Sottiaux.

## Situation financière

**Banquier :** Société Générale à Bruxelles.

**Capital indéterminé, divisé en 16,000 actions sans désignation de valeur.**

**Dividende payable en mai et en novembre.**

**Dividendes répartis pendant les 15 dernières années :**

Années	Divid.	Cours	Années	Divid.	Cours	Années	Divid.	Cours
	fr.	au 31 déc.		fr.	au 31 déc.		fr.	au 31 déc.
1888	75		1893	55		1898	195	
1889	95		1894	50		1899	105 (1)	
1890	165		1895	50		1900	145	1270
1891	150		1896	90		1901	105	1147
1892	80		1897	155		1902	75	1167

(1) 8,000 actions jusqu'en 1898. Depuis 1899 : 16,000 actions.

Moyenne des 15 dernières années	fr. 67,166.
— 10 —	» 72.50.
— 5 —	» 105.50.

Au 31 décembre 1902 :

L'actif réalisable, indépendamment de la concession, des immeubles et du matériel, s'élevait à. . . . . fr. 2,933,744.60

Le passif envers les tiers, dividende compris (abstraction faite de la dette). . fr. 1,933,744.60

L'avoir réalisable excède donc le passif exigible de. . . . . fr. 1,000,000.00

Bilans comparés des trois derniers exercices, au 31 décembre :

	ACTIF	1900	1901	1902
1 <sup>er</sup> établis.	fr.	1,914,500.00	1,697,500.00	1,522,500.00
Magasins		224,206.70	195,991.59	202,453.18
Comptes débit., fonds publ. et encaisse form. les disponibi- lités		3,741,637.23	3,049,919.72	2,731,291.42
Total fr.		5,880,343.93	4,943,411.31	4,456,244.60
	PASSIF	1900	1901	1902
Capital	indéterminé	indéterminé	indéterminé	indéterminé
Réserves, fonds de prévis. et d'amortissement		1,000,000.00	1,000,000.00	1,000,000.00
Obligations		1,914,500.00	1,697,500.00	1,522,500.00
Crédit. et divi- dende		2,965,843.93	2,245,911.31	1,933,744.60
Total fr.		5,880,343.93	4,943,411.31	4,456,244.60
Produc. Tonnes		404.830	410,060	420,450
Bénéf. de l'exer- cice	fr.	2,658,685.32	1,946,303.56	1,352,443.48

## Charbonnages de Tamines

(Société anonyme)

SIÈGE SOCIAL A TAMINES.

Constitution : 29 mars 1899. Bilan au 31 mars.

Assemblée générale : Deuxième mardi de juin.

Concessions : Superficie 658 hectares, sous les communes de Tamines, Moignelée, Kemniée et Velaine.

Nombre de puits : 2 sièges avec 2 puits, chacun depuis 1901.

Extraction de 1888 à 1902 inclusivement : 1,677,005 tonnes, soit en moyenne par an 111,800 tonnes, pendant les 15 dernières années.

Production la plus élevée : 184,760 tonnes, en 1902.

— faible : 85,595 — 1888.

Production de 1902 : 184,760 tonnes.

Qualités : Charbons maigres et flambants pour briques, chaux et foyers domestiques. Charbons industriels. Anthracite. Triages et lavoirs mécaniques.

Administrateurs : MM. E. d'Oultremont, A. Wasseige, L. de Loë, M. Liesens.

Commissaires : MM. A. Dapsens, G. Meyers, A. Sneyers, A. Thirion.

Directeur gérant : M. Mathieu Liesens.

### Situation financière

Banquiers : Banque Centrale de Namur ; Société Générale, à Bruxelles.

Capital : 2,000,000 de francs, divisé en 8,000 actions de 250 francs.

Dividende payable en juin.

Dividendes répartis pendant les 15 dernières années :

Années	Div.	Cours au 31 déc.	Années	Div.	Cours au 31 déc.	Années	Div.	Cours au 31 déc.
1888			1893			1898		
1889			1894			1899		
1890			1895			1900	15	370
1891			1896			1901	15	300
1892			1897			1902	15	369
						1903	15	

Moyenne des 15 dernières années fr.

—	10	—	»
—	5	—	»

Au 31 mars 1903 :

L'actif réalisable, indépendamment de la concession, des immeubles et du matériel, s'élevait à . . . . . fr. 387,074.88

Le passif envers les tiers, dividende compris . . . . . fr. 798,042.98

L'avoir réalisable, déduction faite de tout passif, était donc de . . . . . fr. 410,968.10

**Bilans comparés des trois derniers exercices, au 31 mars :**

ACTIF	1901	1902	1903
1 <sup>er</sup> établissement fr.	2,618,896.16	2,905,561.33	2,979,872.17
Magasins	136,675.45	148,373.49	200,781.80
Comptes débiteurs.			
Fonds publics et encaisse formant les disponibilités	122,178.20	230,657.35	186,293 08
<b>TOTAL fr.</b>	<b>2,877,749.81</b>	<b>3,284,592.17</b>	<b>3,366,947.05</b>

PASSIF	190	1901	1902
Capital fr.	2,000,000.00	2,000,000.00	2,000,000.00
Réserves, fonds de prévision et d'amortissement	fr. 104,952.80	436,643.89	568,904.07
Obligations		250,000.00	250,000.00
Créditeurs et divid.	772,797.01	597,948.28	548,042.98
<b>TOTAL fr.</b>	<b>2,877,749.81</b>	<b>3,284,592.17</b>	<b>3,366,947.05</b>

Production. Tonnes.	132,000	145,920	18476,0
Bénéfices de l'exerc.	647,920.48	456,925.86	417,306.52



## Société Anonyme des Charbonnages de Trieu-Kaisin

SIÈGE SOCIAL A CHATELINEAU.

**Constitution :** 20 juin 1886. **Bilan** au 30 juin.

**Assemblée générale :** Troisième mardi de septembre, à 11 heures.

**Concessions :** Superficie 733 hectares, sous les communes de Châtelaineau, Gilly, Montigny-sur-Sambre.

**Nombre de puits :** 8 dont 7 en activité et 1 en réserve.

**Extraction de 1888 à 1902 inclusivement :** 5,470,800 tonnes, soit en moyenne par an 364,700 tonnes, pendant les 15 dernières années.

**Production la plus élevée :** 502,000 tonnes en 1900-1901.

**Production la plus faible :** 258,000 tonnes en 1887-1888.

**Production de 1902 :** 481,240 tonnes.

**Qualités :** Charbons gras et demi-gras.

**Administrateurs :** MM. P. Misonne, H. Boulvin, L. Mondron, Ch. Goffe, Ch. Cornil et Victor Fontaine.

**Commissaires :** MM. Alf. Bivort, A. Rosseeuw, Fl. Berger et Ruffin-Génard.

**Directeur gérant :** M. Joseph Biernaux.

### Situation Financière

**Banquiers :** Société Générale, à Bruxelles; Banque Centrale de la Sambre; Banque de Charleroi, à Charleroi; Ch. Bivort, à Gilly.

**Capital :** 4,000,000 de francs, divisé en 16,000 actions sans désignation de valeur.

**Dividende payable** le 18 septembre.

**Dividendes répartis pendant les 15 dernières années :**

Années	Div.	Cours	Années	Div.	Cours	Années	Div.	Cours
	fr.	fr.		fr.	fr.		fr.	fr.
		au 31 déc.			au 31 déc.			au 31 déc.
1887-88	17	310						
1888-89	15	680	1893-94	25.00	495	1898-99	30	670
1889-90	30	472	1894-95	20.00	470	1899-00	85	750
1890-91	50	450	1895-96	20.00	475	1900-01	130	740
1891-92	70	480	1896-97	22.50	512	1901-02	75	820
1892-93	35	485	1897-98	32.50	565			

Moyenne des 15 dernières années fr. 43.33.

— 10 — » 47.50.

— 5 — » 70.50.

Au 30 juin 1902 :

L'actif réalisable, indépendamment de la concession, des immeubles et du matériel, s'élevait à . . . . . fr. 3,144,858.75

Le passif envers les tiers, dividende compris . . . . . fr. 1,695,995.69

L'avoir réalisable, déduction faite de tout passif, était donc de . . . . . fr. 1,448,863.06

Bilans comparés des trois derniers exercices, au 30 juin :

	ACTIF	1899-1900	1900-1901	1901-1902
1 <sup>er</sup> établissement	fr.	3,299,311.07	3,079,336.51	3,112,103.94
Magasins		756,579.79	1,011,343.27	813,355.69
Comptes débits, fonds publics et encaisse formant les disponibilités		2,291,173.22	3,208,124.76	2,331,503.06
TOTAL	fr.	6,347,064.08	7,298,804.54	6,256,962.69

	PASSIF	1899-1900	1900-1901	1901-1902
Capital	fr.	4,000,000.00	4,000,000.00	4,000,000.00
Réserves, fonds de prévision et d'amortissement		453,757.49	521,781.49	560,967.00
Créditeurs et divid <sup>e</sup>		1,893,306.59	2,777,023.05	1,695,995.69
TOTAL	fr.	6,347,064.08	7,298,804.54	6,256,962.69

Production. Tonnes	479,900	502,000	481,240
Bénéfices de l'exerc <sup>e</sup>	1,890,705.99	2,817,485.48	1,581,614.41

## Société anonyme des Charbonnages Unis de l'Ouest de Mons

SIÈGE SOCIAL A BOUSSU.

Constitution : 9 avril 1868. Bilan au 31 décembre.

Assemblée générale : Troisième jeudi de mars, à 2 1/2 heures.

Concessions : Superficie 5,446 hectares, sous les communes de Baisieux, Audregnies, Quiévrain, Montrœul-sur-Haine, Thulin, Elouges, Boussu, Dour et Wihéries.

Nombre de puits : 10 dont 8 en activité et 2 en réserve.

Extraction de 1888 à 1902 inclusivement : 7,990,200 tonnes, soit en moyenne par an 532,600 tonnes, pendant les 15 dernières années.

Production la plus élevée : 588,700 tonnes, en 1896.

— faible : 454,800 — 1901.

Production de 1902 : 478,600 tonnes.

Qualités : Charbons à longue flamme pour laminoirs, produits céramiques, verreries, usines à gaz, etc. Cokes lavés pour fonderies et sucreries. Coke métallurgique.

Administrateurs : MM. Léon Orban, Ed. Despret, L. Paternostre, J. Quairier, Th. Gilbert.

Commissaires : MM. Edm. Mesens, Baron Siraut, Cte Borchgrave d'Altena, Cte A. de Laubespain, H. Saintelette.

Directeur gérant : M. Arthur Dupire.

### Situation financière

Banquier : Société Générale, à Bruxelles.

Capital : 7,833,000 francs, divisé en 15,666 actions de 500 francs.

Dividende payable le 1<sup>er</sup> avril.

Dividendes répartis pendant les 15 dernières années :

Années	Divid.	Cours	Années	Divid.	Cours	Années	Divid.	Cours
		au 31 déc			au 31 déc.			au 31 déc.
	fr.	fr.		fr.	fr.		fr.	fr.
1888	7.50	203	1893	10	308.50	1898	20	435
1889	15.00	525	1894	10	320	1899	30	577.50
1890	25	450	1895	—	300	1900	50	535.75
1891	25	310	1896	12.50	470	1901	35	429
1892	18	277.50	1897	15	437.50	1902	25	387

Moyenne des 15 dernières années fr. 19.86.

— 10 — » 20.75.

— 5 — » 32.

Au 31 décembre 1902 :

L'actif réalisable, indépendamment de la concession, des immeubles et du matériel, s'élevait à . . . . . fr. 2,114,397,74

Le passif envers les tiers, dividende compris . . . . . fr. 3,919,123,41

Le passif envers les tiers était donc de . . . . . fr. 1,804,725.67

**Bilans comparés des trois derniers exercices, au 31 décembre :**

	ACTIF	1900	1901	1902
1 <sup>er</sup> établissem <sup>t</sup>	fr.	11,076,070.16	10,313,301.29	9,848,881.55
Magasins		471,956.99	541,235.31	335,694.10
Comptes débit <sup>rs</sup> , fonds publics et encaisse formant les disponibilités		1,405,406.26	1,545,729.45	1,778,403.64
<b>TOTAL</b>	<b>fr.</b>	<u>12,953,433.41</u>	<u>12,400,266.05</u>	<u>11,962,979.29</u>

	PASSIF	1900	1901	1902
Capital	fr.	7,833,000.00	7,833,000.00	7,833,000.00
Réserves, fonds de prévision et d'amortissement		160,152.28	190,242.73	210,855.88
Obligations		3,515,000.00	3,310,000.00	3,095,000.00
Créditeurs et di- vidende		1,445,281.13	1,067,023.32	824,123.41
<b>TOTAL</b>	<b>fr.</b>	<u>12,953,433.41</u>	<u>12,400,266.05</u>	<u>11,962,979.29</u>

Product. Tonnes		494,650	454,800	478,600
Valeur des char- bons extraits	fr.	8,481,221.06	7,107,849.79	6,471,733.44



## Charbonnages de Wérister

(Société anonyme)

SIÈGE SOCIAL A ROMSÉE.

---

**Constitution :** 27 mai 1874. **Bilan** au 30 juin.

**Assemblée générale :** Deuxième mercredi d'octobre.

**Concessions :** Superficie 662 hectares, sous les communes de Beyne-Heusay, Romsée, Fléron, Magnée, Vaux-sous-Chèvremont, Chênée.

**Nombre de puits :** 3 dont 2 en activité et 1 en réserve.

Siège de Wérister, nouvel étage en exploitation : 540 m

Siège des Onhons, nouvel étage en exploitation : 325 m.\*

Au siège de Grand-Fontaine, en non activité, le puits d'extraction a 196 mètres de profondeur.

Le puits du Bois de Beyne n'a servi qu'au retour d'air d'un chantier.

**Extraction** de 1888 à 1902 inclusivement: 1,788,700 tonnes, soit en moyenne par an 119,200 tonnes, pendant les 15 dernières années.

Production la plus élevée: 149,700 tonnes, en 1901-1902.

Production la plus faible: 81,429 tonnes, en 1887-1888.

Production de 1902: 171,750 tonnes.

**Qualités :** Charbons gras et demi-gras. Agglomérés de houille.

**Administrateurs :** MM. Jean Beco, président, J. F. Brahy, L. Goret, G. Saint-Paul de Sinçay. Le successeur de M. G. Dallemagne décédé, sera nommé par la prochaine assemblée générale.

**Commissaires :** MM. E. Descamps, L. De Lattre, Jules Dallemagne.

**Directeur gérant :** M. Jules Dupont.

### Situation financière

**Banquiers :** Crédit Général Liégeois.

**Capital :** 1,950,000 francs, divisé en 3,900 actions de 500 francs.

**Dividende** payable en octobre.

**Dividendes répartis pendant les 15 dernières années :**

Années	Div.	Cours au 31 déc.	Années	Div.	Cours au 31 déc.	Années	Div.	Cours au 31 déc.
	fr.	fr.		fr.	fr.		fr.	fr.
1888	7		1893	15	415	1898	35	620
1889	12,50		1894	12,50	392	1899	55	1,150
1890	35		1895	5	387	1900	85	750
1891	60	500	1896	5	380	1901	100	825
1892	35	430	1897	25	430	1902	100	1,150

Moyenne des 15 dernières années fr. 39.16.

— 10 — » 43.75.

— 5 — » 75.

Au 30 juin 1902 :

L'actif réalisable, indépendamment de la concession, des immeubles et du matériel, s'élevait à . . . . .fr. 2,351,848.81

Le passif envers les tiers, dividende compris . . . . .fr. 660,121.98

L'avoir réalisable, déduction faite de tout passif, était donc de . . . . .fr. 1,691,726.83

**Bilans comparés des trois derniers exercices, au 30 juin :**

	ACTIF	1899-1900	1900-1901	1901-1902
1 <sup>er</sup> établissement.	fr.	1,985,609.89	1,310,838.44	1,106,624.83
Magasins		91,334.70	41,430.79	101,940.08
Comptes débit <sup>rs</sup> , fonds publics et encaisse formant les disponibilités		1,252,087.08	2,267,699.17	2,249,908.73
<b>TOTAL</b>	<b>fr.</b>	<b>3,329,031.67</b>	<b>3,619,968.40</b>	<b>3,458,473.64</b>
	PASSIF	1899-1900	1900-1901	1901-1902
Capital	fr.	1,950,000.00	1,950,000.00	1,950,000.00
Réserves, fonds de prévision et d'am.		332,326.57	717,238.70	848,351.66
Obligations		462,500.00	249,000.00	
Créditeurs et divid <sup>de</sup>		494,205.10	703,729.70	660,121.98
<b>TOTAL</b>	<b>fr.</b>	<b>3,239,031.67</b>	<b>3,619,968.40</b>	<b>3,458,473.64</b>
	EXERCICES	1899-1900	1900-1901	1901-1902
Extraction		127,600	147,300	149,700
Bénéf. sur charbons, fr.		864,179.94	1,517,848.04	949,843.81

## Charbonnages d'Angleur

(Société anonyme)

SIÈGE SOCIAL A ANGLEUR

Concessions : Superficie 344 hectares, sous les communes de Angleur, Liège, Grivegnée.

Nombre de puits : 1 dont 1 en activité.

Production des trois dernières années :

Années	1900	1901	1902
Tonnes	58,510	56,920	56,790

Directeur gérant : Jules Fréson, à Liège.

Bilans comparés des trois derniers exercices, au 31 décembre :

ACTIF	1900	1901	1902
1 <sup>er</sup> établis. fr.	450,968.09	450,968.09	450,968.09
Magasins			
Comptes débit., fonds publ. et encaisse form. les disponibi- lités	688,677.90	6,084,500.88	541,041.07
Total fr.	1,139,645.99	1,059,468.97	992,009.16
PASSIF	1900	1901	1902
Capital	indéterminé	indéterminé	indéterminé
Réserves, fonds de prévis. et d'amortissem.	575,746.73	637,338.19	680,710.59
Obligations			
Crédit. et divi- dende	563,899.26	422,130.78	311,298.57
Total fr.	1,139,645.99	1,059,468.97	992,009.16

## Charbonnages d'Ans-lez-Liége

(Société anonyme)

SIÈGE SOCIAL A ANS

**Concessions :** Superficie 562 hectares, sous les communes de Ans, Loncin, Voroux, Rocour et Alleur.

**Nombre de puits :** 3 dont 3 en activité.

Triages et lavoir.

Production des trois dernières années :

Années	1900	1901	1902
Tonnes	76,280	86,980	111,670

**Directeur gérant :** M. Sylvain Gouverneur, à Ans.

**Bilans comparés** des trois derniers exercices, au 31 décembre :

	1900	1901	1902
<b>ACTIF</b>			
1 <sup>er</sup> établis. fr.	344,096.49	376,570.76	705,543.59
Magasins	84,290.46	128,855.48	86,272.07
Comptes débit., fonds publ. et encaisse form. les disponibi- lités	196,316.04	145,517.02	99,250.75
<b>Total fr.</b>	<b>624,702.99</b>	<b>650,943.26</b>	<b>891,066.41</b>
<b>PASSIF</b>			
Capital	238,538.21	178,538.21	178,538.21
Réserves, fonds de prévis. et d'amortissem.	126,555.06	186,436.83	333,139.73
Crédit. et divi- dende	259,609.72	235,968.22	379,388.47
<b>Total fr.</b>	<b>634,702.99</b>	<b>650,943.26</b>	<b>891,066.41</b>
<b>Valeur des pro- duits extraits</b>	<b>1,138,487.15</b>	<b>1,207,620.79</b>	<b>1,200,388.71</b>



## Charbonnages de Bascoup

(Société anonyme)

SIÈGE SOCIAL A CHAPELLE-LEZ-HERLAIMONT.

**Concessions:** Superficie 2,261 hectares, sous les communes de Manage, Chapelle-lez-Herlaimont, Godarville, Gouy-le-Piéton, Trazegnies, Souvret, Forchies-la-Marche et Piéton.

**Nombre de puits:** 6 dont 4 en activité et 2 en réserve.

**Production des trois dernières années:**

Années	1900	1901	1902
Tonnes	672,650	683,470	648,740

**Directeur gérant:** M. Lucien Guinotte, à Morlanwelz.

**Bilans comparés des trois derniers exercices, au 30 juin:**

	ACTIF	1900	1901	1902
1 <sup>er</sup> établis. fr.	20,020,575.18	19,836,158.57	20,523,741.25	
Magasins	634,195.13	874,564.41	757,740.49	
Comptes débit., fonds publ. et encaisse form. les disponibi- lités	4,457,810.25	5,855,730.54	5,124,763.80	
<b>Total fr.</b>	<b>25,112,580.56</b>	<b>26,566,453.52</b>	<b>26,406,245.54</b>	

	PASSIF	1900	1901	1902
Capital fr.	18,000,000.00	18,000,000.00	18,000,000.00	
Réserves, fonds de prévis. et d'amortissem.	4,264,897.54	4,248,593.62	4,885,857.03	
Crédit. et divi- dende	2,847,683.02	4,317,854.90	3,520,388.51	
<b>Total fr.</b>	<b>25,112,580.56</b>	<b>26,566,453.52</b>	<b>26,406,245.54</b>	

**Produit de l'ex-  
ploitation fr.** 3,676,551.04    3,888,358.16    3,218,111.02

## Charbonnages de Baudour

(Société anonyme)

SIÈGE SOCIAL A BAUDOUR

Ce charbonnage est une société filiale de Sacré Madame.

Concessions : Superficie 3,576 hectares, sous les communes de Baudour, Hautrage, Tertre et Villerot.

Un siège en construction.

Directeur gérant : M. Camille Richir, à Baudour.

Bilans comparés des trois derniers exercices, au 31 décembre :

	ACTIF	1900	1901	1902
1 <sup>er</sup> établis. fr.		1,332,815.93	1,816,330.05	2,194,464.78
Comptes débit.				
fonds publ. et				
caisse form.				
les disponibi-				
lités		3,167,427.21	2,694,143.61	2,305,584.08
Total fr.		4,500,243.14	4,510,473.66	4,500,048.86
	PASSIF	1900	1901	1902
Capital fr.		4,500,000.00	4,500,000.00	4,500,000.00
Créditeurs		243.14	10,473.66	48.86
Total fr.		4,500,243.14	4,510,473.66	4,500,048.86

## Charbonnages de Belle-Vue et Bien-Venue à Herstal

(Société anonyme)

SIÈGE SOCIAL A HERSTAL

---

Concessions : Superficie 203 hectares, sous les communes de Herstal, Jupille, Vottem, Liège et Bressoux.

Nombre de puits : 1 dont 1 en activité.

Production des trois dernières années :

Années	1900	1901	1902
Tonnes	39,710	35,190	38,160

Administrateur délégué : M. J. Dessart, à Liège.

Bilans comparés des trois derniers exercices, au 31 décembre :

ACTIF	1900	1901	1902
1 <sup>er</sup> établis. fr.	535,031.00	474,372.69	467,372.69
Magasins	90,296.93	67,266.72	73,004.28
Comptes débit., fonds publ. et encaisse form. les disponibi- lités	305,181.16	292,524.72	230,272.90
<b>Total fr.</b>	<b>930,509.09</b>	<b>834,164.13</b>	<b>770,649.87</b>
PASSIF	1900	1901	1902
Capital et ré- serves fr.	636,383.31	679,276.65	712,753.79
Crédit. et divi- dende	294,125.78	154,887.48	57,896.08
<b>Total fr.</b>	<b>930,509.09</b>	<b>834,164.13</b>	<b>770,649.87</b>
Bénéf. de l'exer- cice fr.	265,560.00	123,543.80	39,406.57

## Charbonnages du Bois de Cazier

(Société anonyme)

SIÈGE SOCIAL A JUMET.

Ce charbonnage est une société filiale d'Amercœur.  
Concessions : Superficie 234 hectares, sous la commune de Marcinelle.

Nombre de puits : 1 dont 1 en activité.

Production des deux premières années :

Années	1901	1902 :
Tonnes	11,100	34,000

Bilans comparés des trois derniers exercices, au 30 juin :

	ACTIF	1900	1901	1902
1 <sup>er</sup> établis. fr.				1,401,317.72
Magasins				4,711.78
Comptes débit., fonds publ. et encaisse form. les disponibi- lités				2,239.67
			Total fr.	<u>1,408,269.17</u>
	PASSIF	1900	1901	1902
Capital fr.				1,000,000.00
Réserves, fonds de prévis. et d'amortissem.				
Créditeurs				408,269.17
			Total fr.	<u>1,408,269.17</u>



## Charbonnages du Bois Communal, à Fleurus

(Société anonyme)

SIÈGE SOCIAL A FLEURUS

Concessions : Superficie 90 hectares, sous la commune de Fleurus.

Production des trois dernières années :

Années	1900	1901	1902
Tonnes	109,600	100,400	97,570

Directeur gérant : M. Maurice Gérard, à Montigny sur Sambre.

Bilans comparés des trois derniers exercices, au 30 avril.

ACTIF	1900	1901	1902
1 <sup>er</sup> établis. fr.	1,943,005.93	1,969,216.94	1,854,768.53
Magasins	97,840.87	228,751.20	178,439.15
Comptes débit., fonds publ. et encaisse form. les disponibi- lités	302,769.66	584,281.35	528,638.11
Total fr.	2,343,616.46	2,782,249.49	2,561.845.79
PASSIF	1900	1901	1902
Capital fr.	2,000,000.00	2,000,000.00	2,000,000.00
Réserves, fonds de prévis. et d'amortissem.	25,003.33	72,974.05	141,400.58
Crédit. et divi- dende	318,613.13	709,275.44	420,445.21
Total fr.	2,343,616.46	2,782,249.49	2,561.845.79
Bénéf. sur l'ex- traction fr.	262,225.84	640,548.26	353,286.90

## Charbonnages du Bois de Micheroux à Soumagne

(Société anonyme)

SIÈGE SOCIAL A SOUMAGNE

Concessions : Superficie 108 hectares, sous les communes de Soumagne et Micheroux.

Nombre de puits : 1 dont 1 en activité.

Production des trois dernières années :

Années	1900	1901	1902
Tonnes	82,286	72,577	71,662

Directeur gérant : M. Louis Gathoye, à Soumagne.

Bilans comparés des trois derniers exercices, au 31 décembre :

ACTIF	1900	1901	1902
1 <sup>er</sup> établis. fr.	1,929,698.66	2,014,912.18	2,105,537.39
Magasins	50,403.13	58,217.65	54,014.32
Comptes débit., fonds publ. et encaisse form. les disponibi- lités	399,049.75	294,344.80	200,692.77
Total fr.	2,379,151.54	2,367,474.63	2,360,244.48
PASSIF	1900	1901	1902
Capital fr.	1,907,002.99	1,987,740.42	2,072,748.04
Réserves, fonds de prévis. et d'amortissem.	39,079.07	40,549.54	41,968.70
Dividende	315,000.00	483,000.00	252,000.00
Total fr.	2,379,151.54	2,367,474.63	2,360,244.48
Bénéf. sur char- bon fr.	712,720.67	560,982.99	339,196.36

## Charbonnages du Bonnier à Grâce Berleur

(Société anonyme)

SIÈGE SOCIAL A GRACE BERLEUR

Concessions : Superficie 253 hectares, sous les communes de Grâce Berleur et Hollogne aux pierres.

Nombre de puits : 1 dont 1 en activité.

Production des trois dernières années :

Années	1900	1901	1902
Tonnes	30,326	34,576	32,476

Directeur gérant : M. Léon Burlet, à Grâce-Berleur.

Bilans comparés des trois derniers exercices, au 31 décembre :

ACTIF	1900	1901	1902
1 <sup>er</sup> établis. fr.	2.00	2.00	2.00
Magasins	35,834.17	10,773.18	9,226.83
Comptes débit., fonds publ. et encaisse form. les disponibi- lités	265,030.20	238,154.28	171,750.69
<b>Total fr.</b>	<b>300,866.37</b>	<b>248,929.46</b>	<b>180,979.52</b>
<b>PASSIF</b>	<b>1900</b>	<b>1901</b>	<b>1902</b>
Capital fr.	100,762.37	100,762.37	100,762.37
Réserves, fonds de prévis. et d'amortisem.	30,000.00	30,000.00	30,000.00
Crédit. et divi- dende	170,104.00	118,167.00	50,217.15
<b>Total fr.</b>	<b>300,866.37</b>	<b>248,929.46</b>	<b>180,979.52</b>
Bénéf. sur char- bons fr.	165,864.89	100,995.54	48,121.53

## Charbonnages du Boubier

(Société anonyme)

SIÈGE SOCIAL A CHATELET

---

Cette société exploite la concession du Boubier, d'une superficie de 448 hectares, sous les communes de Châtelet et Bouffioulx.

Il existe deux puits qui sont en activité et qui ont produit pendant les trois dernières années :

Années	1900	1901	1902
Tonnes	184,600	160,800	177,000

Qualités des charbons : demi-gras et trois-quarts gras.

Administrateur délégué : M. Léon Hannecart, à Châtelet.

---

## Charbonnage du Château

(Société anonyme)

SIÈGE SOCIAL A NAMUR

---

Cette société exploite la concession : Le Château, d'une superficie de 206 hectares, sous le territoire de la ville de Namur, au moyen d'une galerie. La production des trois dernières années a été la suivante :

Années	1900	1901	1902
Tonnes	1,940	3,030	2,780

Directeur gérant : M. Arthur Defosse, à Namur.

---



## Charbonnages de Cowette-Rufin

(Société Anonyme)

SIÈGE SOCIAL A BEYNE-HEUSAY.

Concessions : Superficie 125 hectares, sous les communes de Beyne-Heusay et Fléron.

Nombre de puits : 2 dont 1 en activité et 1 en réserve.

Production des trois dernières années :

Années	1900	1901	1902
Tonnes	23,810	32,137	32,925

Directeur gérant : M. Toussait-Delsemme, à Beyne-Heusay.

Bilans comparés des trois derniers exercices, au 30 juin :

ACTIF	1900	1901	1902
1 <sup>er</sup> établis. fr.	812,494.83	837,513.38	836,421.40
Comptes débit., fonds publ. et encaisse form. les disponibi- lités	46,509.29	52,834.37	11.137.41
Total fr.	859,004.12	890,347.75	847,558.81

PASSIF	1900	1901	1902
Capital fr.	739,839.23	775,037.78	783,725.81
Réserves, fonds de prévis. et d'amrtsem.	12,655.60	15,631.64	18,114.06
Obligations	60,000.00	50,000.00	40,000.00
Crédit. et divi- dende	46,509.29	49,678.33	5,718.94
Total fr.	859,004.12	890,347.75	847,558.81

Prod. de l'ex- ploitation fr.	447,927.97	477,351.00	448,067.49
----------------------------------	------------	------------	------------

## Charbonnage de Groyne

(Société anonyme)

SIÈGE SOCIAL A ANDENNE

---

Cette société exploite la concession de Groyne, d'une superficie de 209 hectares, sous les communes de Andenne et Sclayn, au moyen d'un siège appelé puits de Groyne.

La production des trois dernières années :

Années	1900	1901	1902
Tonnes	7,500	4,480	4,480

Directeur gérant : M. Auguste Palange, à Andenne.

---

## Charbonnages de l'Épine à Montigny sur Sambre

(Société anonyme)

SIÈGE SOCIAL A MONTIGNY-SUR-SAMBRE

---

**Concessions :** Superficie 72 hectares, sous les communes de Montigny-sur-Sambre et Gilly.

**Nombre de puits :** 2 dont 1 en activité et 1 en réserve.

**Production des trois dernières années :**

Années	1900	1901	1902
Tonnes	43,800	28,200	10,880

**Directeur gérant :** M. Maurice Gérard, à Montigny-sur-Sambre.

**Bilans comparés des trois derniers exercices, au 30 avril :**

ACTIF	1900	1901	1902
1 <sup>er</sup> établis. fr.	1,398,711.79	1,610,341.71	1,876,095.80
Magasins	21,283.99	56,595.78	10,851.93
Comptes débit., fonds publ. et encaisse form. les disponibi- lités	74,864.27	41,290.63	25,983.95
Total fr.	<u>1,494,860.05</u>	<u>1,708,228.12</u>	<u>1,912,931.63</u>
PASSIF	1900	1901	1902
Capital fr.	500,000.00	500,000.00	500,000.00
Crédit. et divi- dende	994,860.05	1,208,228.12	1,412,931.63
Total fr.	<u>1,494,860.05</u>	<u>1,708,228.12</u>	<u>1,912,931.63</u>

## Charbonnage de Haute Bise à Andenne

(Société anonyme)

SIÈGE SOCIAL A ANDENNE

Concessions : Superficie 869 hectares, sous les communes de Andenne et Haltinne.

Nombre de puits : 1 dont 1 en activité.

Production des trois dernières années :

Années	1900	1901	1902
Tonnes	3,210	5,100	8,190

Directeur gérant : M. Alexandre Lambotte, à Andenne.

Bilans comparés des trois derniers exercices, au 30 juin :

	ACTIF	1900	1901	1902
1 <sup>er</sup> établis. fr.		171,637.40		251,788.97
Magasins		4,250.00		4,870.00
Comptes débit., fonds publ. et encaisse form. les disponibi- lités		3,067.40		5,247.06
Total fr.		<u>178,954.80</u>		<u>261,906.03</u>
	PASSIF	1900	1901	1902
Capital fr.		165,281.70		200,281.70
Réserves, fonds de prévis. et d'amortissem.				535.27
Crédit. et divi- dende		13,673.10		61,089.06
Total fr.		<u>178,954.80</u>		<u>261,906.03</u>



## Charbonnages de Malonne et Floreffe à Malonne

(Société anonyme)

SIÈGE SOCIAL A NAMUR

**Concessions :** Superficie 495 hectares, sous les communes de Malonne et Floreffe.

**Nombre de puits :** 1 dont 1 en activité.

**Production des trois dernières années :**

Années	1900	1901	1902
Tonnes	6,100	5,450	2,500

**Directeur gérant :** M. Victor Mathot, à Beez.

**Bilans comparés des trois derniers exercices, au 31 mars :**

ACTIF	1901	1902	1903
1 <sup>er</sup> établis. fr.	116,758.54	119,921.79	135,150.22
Magasins	25,372.89	12,094.50	3,260.56
Comptes débit., fonds publ. et encaisse form. les disponibi- lités	22,996.80	11,242.00	2,797.69
<b>Total fr.</b>	<b>165,128.23</b>	<b>143,258.29</b>	<b>141,208.47</b>
PASSIF	1901	1902	1903
Capital fr.	120,000.00	130,000.00	130,000.00
Réserves, fonds de prévis. et d'amortissem.		1,817.50	1,817.50
Créditeurs	45,128.23	11,440.79	9,390.97
<b>Total fr.</b>	<b>165,128.23</b>	<b>143,258.29</b>	<b>141,208.47</b>
Bénéf. de l'exer- cice fr.	30,350.70	2,427.79	
Perte	"	"	476.42

## Société Anonyme des Charbonnages du Nord de Flénu

SIÈGE SOCIAL A GHILIN

**Concessions :** Superficie 2,310 hectares, sous les communes de Ghlin, Erbisœul, Jurbise, Masnuv Saint-Jean, Nimy, Maisières.

**Nombre de puits :** 2 dont 1 en activité.

**Production des trois dernières années :**

Années	1900	1901	1902
Tonnes	132,800	126,200	135,500

**Directeur gérant :** M. Antoine Sohier, à Ghlin.

**Bilans comparés des trois derniers exercices, au 31 décembre :**

ACTIF	1900	1901	1902
1 <sup>er</sup> établis. fr.	7,302,856.40	7,318,232.68	7,239,224.74
Magasins	277,856.11	219,636.92	205,123.28
Comptes débit., fonds publ. et encaisse form. les disponibi- lités	1,844,466.96	1,397,204.02	1,442,765.48
<b>Total fr.</b>	<b>9.425.179.47</b>	<b>8,935,073.62</b>	<b>8,887,113.50</b>
PASSIF	1900	1901	1902
Capital fr.	7,635,500.00	7,635,500.00	7.635,500.00
Réserves, fonds de prévis. et d'amortissem.	47,742.39	54,053.50	60,391.05
Obligations	498,000.00	446,000.00	391,500.00
Crédit. et divi- dende	1,243,937.08	799,520.12	799,722.45
<b>Total fr.</b>	<b>9.425.179.47</b>	<b>8,935,073.62</b>	<b>8,887,113.50</b>
Product. : Ton.	132,800.00	126,200.00	135,500.00
Bénéf. sur char- bons	603,644.09	320,354.26	273,794.05

## Charbonnages du Nord du Rieu du Cœur

(Société anonyme)

SIÈGE SOCIAL A QUAREGNON

---

Concessions : Superficie 306 hectares, sous les communes de Quaregnon et Jemappes.

Nombre de puits : 1 dont 1 en activité.

Production de 1902 : 2,800 tonnes.

Directeur gérant : M. Arthur Olivier, à Quaregnon.

Bilans comparés des trois derniers exercices, au 30 juin :

ACTIF	1900	1901	1902
1 <sup>er</sup> établis. fr.	1,948,686.62	2,301,220.57	2,582,014.72
Magasins	38,674.49	38,201.44	35,874.54
Comptes débit., fonds publ. et encaisse form. les disponibi- lités	1,528,036.29	1,172,944.12	904,999.44
Total fr.	3,515,397.40	3,512,366.13	3,522,888.70

PASSIF	1900	1901	1902
Capital fr.	3,500,000.00	3,500,000.00	3,500,000.00
Crédit. et divi- dende	15,397.40	12,366.13	22,888.70
Total fr.	3,515,397.40	3,512,366.13	3,522,888.70

---

## Charbonnages d'Oupeye, à Hermalle sous Argenteau

(Société anonyme)

SIÈGE SOCIAL A OUPEYE

**Concessions :** Superficie 494 hectares, sous les communes de Oupeye, Haccourt, Hermée, Hermalle, Heure-le-Romain.

**Nombre de puits :** 1 dont 1 en activité.

**Production des trois dernières années :**

Années	1900	1901	1902
Tonnes	25,140	23,200	23,600

**Directeur gérant :** M. Nicolas Hallet, à Hermalle-sous-Argenteau.

**Bilans comparés** des trois derniers exercices, au 31 décembre :

ACTIF	1900	1901	1902
1 <sup>er</sup> tabl. fr.	91,995.00	77,741.00	77,025.60
Magasins	34,610.89	21,452.02	18,481.41
Comptes débit., fonds publ. et encaisse form. les disponibi- lités	189,208.90	254,474.16	266,345.05
<b>Total fr.</b>	<b>315,814.79</b>	<b>353,667.18</b>	<b>361,852.06</b>
PASSIF	1900	1901	1902
Capital fr.	200,000.00	200,000.00	200,000.00
Réserves, fonds de prévis. et d'amortissem.	34,508.00	34,508.00	34,508.00
Crédit. et divi- dende	81,306.79	119,159.18	127,344.06
<b>Total fr.</b>	<b>315,814.79</b>	<b>353,667.18</b>	<b>361,852.06</b>
Bénéf. sur l'ex- ploitation fr.	147,809.84	89,471.22	68,336.99



## Charbonnages de la Petite Bacnure

(Société anonyme)

SIÈGE SOCIAL A HERSTAL.

**Concessions :** Superficie 239 hectares, sous les communes de Herstal et Vottem.

**Nombre de puits :** 1 dont 1 en activité.

**Production des trois dernières années :**

Années	1900	1901	1902
Tonnes	57,660	51,770	59,920

**Directeur gérant :** M. Alfred Bernard, à Liège.

**Bilans comparés des trois derniers exercices, au 31 décembre :**

ACTIF	1900	1901	1902
1 <sup>er</sup> établis. fr.	415,746.42	431,693.40	423,519.03
Magasins	101,830.22	113,482.28	105,828.54
Comptes débit., fonds publ. et encaisse form. les disponibi- lités	368,022.03	355,842.55	411,917.90
<b>Total fr.</b>	<u>885,598.67</u>	<u>901,018.23</u>	<u>941,265.47</u>
	1900	1901	1902
Capital fr.	500,719.28	656,004.68	401,700.00
Réserves, fonds de prévis. et d'amortissem.			288,980.39
Crédit. et divi- dende	384,879.39	245,013.55	250,585.03
<b>Total fr.</b>	<u>885,598.67</u>	<u>901,018.23</u>	<u>941,265.47</u>
Bén. de l'exer- cice fr.	328,209.86	193,514.19	171,451.55

## Charbonnages de Peu d'Eau Groyne

(Société anonyme)

SIÈGE SOCIAL A ANDENNE

**Concessions:** Superficie 209 hectares, sous les communes de Andenne et Sclayn.

**Nombre de puits:** 2 dont 1 en activité et 1 en réserve.

Production des trois dernières années:

Années	1900	1901	1902
Tonnes	7,500	4,480	4,486

**Directeur gérant:** M. Auguste Palange, à Andenne.

**Bilans comparés des trois derniers exercices, au 31 décembre:**

ACTIF	1900	1901	1902
1 <sup>er</sup> établis. fr.	17,100.00	28,188.74	27,950.00
Magasins	2,618.32	2,117.00	1,906.80
Comptes débit., fonds publ. et encaisse form. les disponibi- lités	29,215.11	4,833.20	19,353.57
Total fr.	48,933.43	35,138.94	49,210.17
PASSIF	1900	1901	1902
Capital fr.	21,500.00	21,500.00	21,500.00
Réserves, fonds de prévis. et d'amortissem.	1,113.48	2,207.43	2,207.43
Obligations			
Crédit. et divi- dende	26,319.95	11,431.51	25,502.74
Total fr.	48,933.43	35,138.94	49,210.17
Bén. sur char- bons fr.	38,023.82	18,057.78	22,449.12

## Charbonnages de Roton-Farciennes, Baulet et Oignies-Aiseau

(Société anonyme)

SIÈGE SOCIAL A TAMINES.

**Concessions :** Superficie 981 hectares, sous les communes de Farciennes, Aiseau, Roselies.

**Nombre de puits :** 4 dont 4 en activité.

**Production des trois dernières années :**

Années	1900	1901	1902
Tonnes	384,200	341,600	363,300

**Directeur gérant :** M. Victor Lambiotte, à Tamines.

**Bilans comparés des trois derniers exercices, au 31 décembre :**

ACTIF	1900	1901	1902
1 <sup>er</sup> établis. fr.	6,183,991.95	5,075,034.98	5,287,530.02
Magasins	494,017.27	387,281.07	353,719.54
Comptes débit., fonds publ. et encaisse form. les disponibi- lités	918,265.06	615,111.14	663,200.12
Total fr.	7,596,274.28	6,077,427.19	6,304,449.68

PASSIF	1900	1901	1902
Capital fr.	4,500,000.00	4,500,000.00	4,500,000.00
Réserves, fonds de prévis. et d'amortissem.	817,693.89	539,872.88	685,286.92
Obligations Crédit. et divi- dende	2,278,580.39	1,037,554.31	1,119,162.76
Total fr.	7,596,274.28	6,077,427.19	6,304,449.68

Val. des char- bons ext. fr.	6,031,457.09	4,521,177.26	4,229,506.64
---------------------------------	--------------	--------------	--------------

## Société anonyme des Charbonnages de St-Roch-Auvelais

SIÈGE SOCIAL A AUVELAIS.

Concessions : Superficie 397 hectares, sous la commune de Auvelais.

Nombre de puits : 2 dont 1 en activité et 1 en réserve.

Production des trois dernières années :

Années	1900	1901	1902
Tonnes	72,510	61,810	60,610

Directeur gérant : M. Jean-Baptiste Miaux, à Auvelais.

Bilans comparés des trois derniers exercices, au 31 décembre :

	1900	1901	1902
<b>ACTIF</b>			
1 <sup>er</sup> établis. fr.	552,521.72	553,202.15	616,867.13
Magasins	75,698.26	46,044.35	32,749.19
Comptes débit., fonds publ. et encaisse form. les disponibi- lités	173,226.76	197,273.01	102,579.59
<b>Total fr.</b>	<b>801,446.74</b>	<b>796,519.51</b>	<b>752,195.91</b>
<b>PASSIF</b>			
Capital	450,000.00	450,000.00	450,000.00
Réserves, fonds de prévis. et d'amortissem.	228,597.46	227,915.19	223,748.25
Obligations			
Crédit. et divi- dende	122,849.28	118,604.32	78.447.66
<b>Total fr.</b>	<b>801,446.74</b>	<b>796,519.51</b>	<b>752,195.91</b>
Produc. Tonnes	72,510.00	61,810.00	60,610.00
Bénéf. de l'exer- cice fr.	300,171.01	164,304.69	36,503.67



## Charbonnage de la Basse-Marlagne

(Société civile)

SIÈGE SOCIAL A NAMUR

Ce charbonnage appartient à la Société civile du Charbonnage de la Basse-Marlagne.

Etendue des concessions: 144 hectares, sous le territoire de la ville de Namur.

Cette société exploite au moyen d'une galerie. La production a été la suivante pendant les trois dernières années:

Années	1900	1901	1902
Tonnes	2,225	1,730	1,530

Directeur gérant: M. Edmond Duray, à Châtelineau.

## Société civile des Charbonnages du Bois-du-Luc

(Société civile)

SIÈGE SOCIAL A HOUDENG-AIMERIES

La société civile du Bois du Luc exploite les concessions de Saint-Denis, Obourg, Havré, à Havré et de Bois du Luc et Trivières réunis à Houdeng-Aimeries.

Les deux concessions du Bois du Luc ont une superficie de 5,266 hectares qui s'étendent sous les communes de Havré, Obourg, Saint-Denis, Houdeng-Gœgnies, Houdeng-Aimeries, Trivières, Strépy et La Louvière.

Il existe 7 puits dont 5 en activité, 1 en réserve et 1 en construction. La production de ce charbonnage a été la suivante pendant les trois dernières années:

Années	1900	1901	1902
Tonnes	630,350	572,100	561,670

Qualités: charbons gras, cokes métallurgiques, cokes pour fonderies.

Cette société répartit ses dividendes mensuellement.

En 1902 la somme globale des dividendes répartis aux actionnaires, s'est élevée à 1,950,000 francs.

Directeur gérant: M. Omer Degueldre, à Houdeng-Aimeries.

## Charbonnages du Grand-Hornu

(Société civile)

SIÈGE SOCIAL A HORNU

---

Ce charbonnage appartient à la société civile des Usines et Mines de houille du Grand Hornu.

Les concessions du Grand Hornu ont une superficie de 977 hectares qui s'étendent sous les communes de Saint-Ghislain, Wasmuel, Hornu, Wasmes, Tertre, Baudour et Quaregnon.

Il existe deux puits en activité qui ont fourni la production suivante pendant les trois dernières années :

Années	1900	1901	1902
Tonnes	265,400	240,300	230,615

Qualités des charbons : charbons Flénu à longue flamme pour foyers domestiques, générateurs, fours à puddler, la cuisson des produits céramiques, laminoirs, verreries, brasseries, etc ; charbons à gaz.

Cette société possède en outre des usines métallurgiques où elle produit : des machines à vapeur, d'extraction, alimentaires, ventilateurs, locomotives, etc. ; des machines pour la fabrication des briques, appareils de sucreries, brasseries, faïenceries.

Fonderies de fer et de cuivre, grosse et petite chaudronnerie et gazomètres.

Administrateur gérant : M. Firmin Raimbaux, à Paris.

---

## Charbonnages des Prés de Fléron

(Société civile)

SIÈGE SOCIAL A FLÉRON

---

Ce charbonnage appartient à la Société civile des Prés de Fléron.

Etendue de la concession : 182 hectares, sous les communes de Fléron, Rétinne et Queue du Bois.

Nombre de puits : un en activité et ayant produit pendant les trois dernières années :

Années	1900	1901	1902
Tonnes	25,150	20,414	24,748

Directeur gérant : M. Jacques Dartois, à Fléron.

---

## Charbonnages de Steppes

(Société civile)

SIÈGE SOCIAL A VAUX-SOUS-CHÈVREMONT

---

Ce charbonnage appartient à la Société civile du Canal de Fond-Piquette.

Etendue des concessions : 420 hectares, sous les communes de Vaux-sous-Chèvremont, Romzée, Magnée, Fléron et Ayeneux, exploités par un puits qui a fourni la production suivante pendant les trois dernières années :

Années	1900	1901	1902
Tonnes	80,540	75,665	77,405

Directeur gérant : M. André Hallet, à Vaux-sous-Chèvremont.

## Charbonnage de Stud-Rouvroy

(Société civile)

SIÈGE SOCIAL A ANDENNE

---

Ce charbonnage appartient à la Société civile du Charbonnage de Stud-Rouvroy.

Etendue des concessions: 328 hectares, sous les communes d'Andenne et de Sclayn.

Il existe deux puits en activité qui ont fourni la production suivante pendant les trois dernières années:

Années	1900	1901	1902
Tonnes	3,300	2,450	1,970

Directeur gérant: M. Jules Mathieu, à Andenne.

---

## Charbonnages de Halbosart-Kivelterie

SIÈGE SOCIAL A VILLERS-LE-BOUILLET

---

Ce charbonnage appartient et est exploité par la famille Farcy.

Etendue des concessions: 288 hectares, sous la commune de Villers-le-Bouillet.

Il existe un puits en activité qui a produit pendant les trois dernières années:

Années	1900	1901	1902
Tonnes	4,478	4,277	2,845

Directeur gérant: M. Emile Fortamps, à Villers-le-Bouillet.



## Société Charbonnière des Six Bonniers

SIÈGE SOCIAL A SERAING

---

Cette société exploite la concession des Six Bonniers, d'une superficie de 281 hectares, sous les communes de Seraing et d'Ougrée, au moyen d'un puits désigné sous le nom de nouveau siège. Ce charbonnage a produit pendant les trois dernières années :

Années	1900	1901	1902
Tonnes	121,030	109,220	119,770

Qualités des charbons : charbons gras pour forges et métallurgie. Charbons à coke.

Directeur gérant : M. Baudoin Sonheur, à Seraing.

---

## Charbonnages de Wandre

SIÈGE SOCIAL A WANDRE

---

Ce charbonnage appartient et est exploité par MM. Suermondt frères, d'Aix-la-Chapelle.

Etendue des concessions : 542 hectares, sous les communes de Wandre, Herstal, Chératte et Saive.

Il existe un puits en activité qui a fourni la production suivante pendant les trois dernières années :

Années	1900	1901	1902
Tonnes	68,600	60,305	63,675

Directeur gérant : M. Auguste Malaise, à Wandre.

## Charbonnage de Bonne-Veine

SIÈGE SOCIAL A PATURAGES

---

Ce charbonnage appartient à la société métallurgique de Gorcy, Charbonnage du Fief de Lambrechies.

Etendue des concessions : 142 hectares, sous les communes de La Bouverie, Pâturages et Quaregnon. Cette société possède un puits en activité : le puits Le Fief ou Saint-Laurent, qui a produit pendant les trois dernières années :

Années	1900	1901	1902
Tonnes	79,400	84,200	96,490

Directeur gérant : M. Oscar Derclaye, à Pâturages.

---

## Charbonnages de Cockerill

SIÈGE SOCIAL A SERAING

---

Ce charbonnage appartient et est exploité par la société anonyme John Cockerill.

Etendue des concessions : 309 hectares, sous les communes de Seraing, Jemeppe, Tilleur et Ougrée. Il existe trois puits qui sont en activité et qui, pendant les trois dernières années, ont produit :

Années	1900	1901	1902
Tonnes	268,762	233,549	280,067

Qualités des charbons : charbons gras. Cokes.

Directeur gérant : M. Alphonse Greiner, à Seraing.

## Charbonnage de Marcinelle Nord

SIÈGE SOCIAL A MARCINELLE

Ce charbonnage appartient et est exploité par la société anonyme de Marcinelle-Couillèt.

Etendue des concessions: 1,981 hectares, sous les communes de Charleroi, Couillet, Marcinelle, Mont-sur-Marchienne, Marchienne, Loverval et Montigny-le-Tilleul.

Il existe 7 puits dont 5 en activité et 2 en réserve. La production a été la suivante pendant les trois dernières années:

Années	1900	1901	1902
Tonnes	473,500	416,300	422,800

Qualités des charbons: charbons gras lavés et non lavés, charbons trois quarts gras et demi-gras. Cokes lavés et non lavés.

Directeur gérant: M. Nestor Evrard, à Marcinelle.

## Charbonnages de Marihaye

SIÈGE SOCIAL A FLÉMALLE GRANDE

Ce charbonnage appartient et est exploité par la société anonyme d'Ougrée-Marihaye.

Etendue des concessions: 1,530 hectares, sous les communes de Seraing, Jemeppe, Flémalle-Grande, Flémalle-Haute, Chokier et Ramet.

Il existe 7 puits dont 6 en activité et 1 en réserve. La production a été la suivante pendant les trois dernières années:

Années	1900	1901	1902
Tonnes	507,819	431,122	540,651

Qualités des charbons: charbons gras. Cokes.

Directeur gérant: M. Joseph Dubois, à Flémalle-Grande.

## Charbonnage de la Nouvelle-Montagne

SIÈGE SOCIAL A ENGIS

---

Ce charbonnage appartient et est exploité par la société anonyme de la Nouvelle Montagne.

Etendue des concessions: 1,638 hectares, sous les communes de Engis, Saint-Georges, Awirs, Gleixhe et Horion-Hozémont.

Il existe trois puits dont deux sont en activité et un en réserve. La production des trois dernières années a été la suivante :

Années	1900	1901	1902
Tonnes	80,000	53,534	69,860

Directeur gérant : M. Louis Fromont, à Engis.

---

## Charbonnage d'Ougrée

SIÈGE SOCIAL A OUGRÉE

---

Ce charbonnage appartient et est exploité par la société anonyme d'Ougrée-Marihaye.

Etendue des concessions: 397 hectares, sous les communes d'Ougrée et d'Angleur.

Il existe deux puits dont un en activité et un en réserve. Production des trois dernières années :

Années	1900	1901	1902
Tonnes	108,430	111,538	109,801

Directeur gérant : M. Gustave Trasenter, à Ougrée.



## CONCESSIONS INEXPLOITÉES

### Bassin de Mous ou du Borinage

Dénomination des concessions	Propriétaires actuels	Etendue
<i>Belle et Bonne.</i> —	Achille Delattre, à Bruxelles.	1,592 hectares.
<i>Belle Victoire.</i> —	Société des Charbon- nages du Levant du Flénu, à Cuesmes.	2,376 hectares.
<i>Bonne Veine à Monches.</i> —	Société ano- nyme des houillères réunies, à Quaregnon.	263 hectares.
<i>Centre du Flénu ou Vingt actions.</i> —	Société civile du Centre du Flénu, Quaregnon.	1,126 hectares.
<i>Ciply.</i> —	Société du Charbonnage de Hyon-Ciply.	285 hectares.
<i>Eugies.</i> —	Société civile des Charbon- nages des Couteaux, à la Bou- verie.	225 hectares.
<i>Genly.</i> —	Société civile du Charbonnage de Genly, à Genly.	180 hectares.
<i>Nord de Quiévrain.</i> —	Société civile du Nord de Quiévrain, à Quiévrain.	764 hectares.
<i>Couthuin.</i> —	Société anonyme des Acié- ries d'Angleur.	619 hectares.
<i>Cowa.</i> —	V. Gérardon et C <sup>ie</sup> , à Horion Hozémont.	125 hectares.
<i>Envoz.</i> —	De Melotte et C <sup>ie</sup> , à Envoz.	460 hectares.
<i>Espérance à Wanze.</i> —	Comte de Theux et Devaux, à Bas-Oha.	422 hectares.
<i>Flône.</i> —	Société de la Vieille-Monta- gne, à Angleur.	253 hectares.
<i>Herman et Pixherotte.</i> —	E. de Lognay et C <sup>ie</sup> , à Liège.	307 hectares.
<i>Houlteau.</i> —	E. Accarain et C <sup>ie</sup> , à Hou- deng-Gœgnies.	247 hectares.

<i>Houlteau.</i> — E. Accarain et C <sup>ie</sup> , à Houdeng-Gœgnies.	247 hectares.
<i>Housse.</i> — E. Accarain et C <sup>ie</sup> , à Houdeng-Gœgnies.	247 hectares.
<i>Jehay.</i> — Comte Van der Steen, à Jehay.	589 hectares.
<i>Jupille.</i> — Jos. Massart et C <sup>ie</sup> , à Jupille.	422 hectares.
<i>Kivelterrie.</i> — Héritiers Godebille et C <sup>ie</sup> , à Huy.	182 hectares.
<i>La Hasquette.</i> — L. de Laminne, à Liège.	118 hectares.
<i>La Rochette.</i> — Grisard, à Chaudfontaine.	378 hectares.

### Bassin du Centre

<i>Fayt-Bois-d'Haine.</i> — Delhaye et Compagnie, à Charleroi.	659 hectares.
<i>Levant de Mons.</i> — Société anonyme des Charbon. du Levant de Mons, à Harmignies.	2,536 hectares.
<i>Sirault.</i> — Société civile, à Sirault.	248 hectares.
<i>Wiers.</i> — Société civile du Charbonnage de Wiers, à Wiers.	205 hectares.

### Bassin de Charleroi

<i>Bois Delville.</i> — Société anonyme du Bois Delville, à Jumet.	27 hectares.
<i>Bois du Prince.</i> — Comte de Mérode et C <sup>ie</sup> , à Bruxelles.	319 hectares.
<i>Bois du Roi.</i> — Comte de Mérode et C <sup>ie</sup> , à Bruxelles.	136 hectares.
<i>Buissières.</i> — Emile Bonehill, à Marchienne-au-Pont.	202 hectares.
<i>Combles de Noël au Bois de Lobbes.</i> — Société charbonnière, à Gilly.	68 hectares.
<i>Grand Bordia, Bois de Presles et Trieu des Agneaux.</i> — Société anonyme du Grand Bordia.	396 hectares.

<i>La Rochelle et Charnois.</i> — Société anonyme, à Roux.	145 hectares.
<i>Marcinelle-Sud.</i> — Desmans et de Biesme et consorts, à Vieilsalm.	133 hectares.
<i>Janioulx.</i> — Société charbonnière, à Janiculx.	266 hectares.
<i>Manage.</i> — Société civile du Nord de Bascoup. F. Limelette, à Gosselies.	1,450 hectares.

---

### Bassin de Namur

<i>Andenelle.</i> — Société civile Lagasse et C <sup>ie</sup> , à Andenne.	430 hectares.
<i>Andenne.</i> — Société civile Morsomme et Compagnie, à Andenne.	217 hectares.
<i>Basse-Marlagne.</i> — Société civile Veuve P. Suars et Ch. Henrard, à Namur.	145 hectares.
<i>Bienaufois.</i> — Société civile F. Pirsoul et C <sup>ie</sup> , à Andenne.	95 hectares.
<i>Bois d'Orjo.</i> — V. de Thomaz de Stave, à Vierves.	45 hectares.
<i>Bossimé.</i> — Prince de Rheina-Wolbecq, à Loyers.	232 hectares.
<i>Chaudin.</i> — J. B. Galet, à Dave.	135 hectares.
<i>Flawinne.</i> — Mignard et C <sup>ie</sup> , à Flawinne.	185 hectares.
<i>Floreffe.</i> — Séminaire de Floreffe.	306 hectares.
<i>Floriffoux.</i> — Société anonyme de Floriffoux, à Floriffoux.	466 hectares.
<i>Franière.</i> — G. François, à Ham-sur-Meuse.	99 hectares.
<i>La Lache.</i> — Ch. de Coppin, à Annevoie-Bouillon.	172 hectares.
<i>Liégeois.</i> — Société civile Lagasse et C <sup>ie</sup> , à Andenne.	200 hectares.

<i>Loyers.</i> — E. Lambert et consorts, à Thon-Samson.	93 hectares.
<i>Muache.</i> — de Harlez chez Brabant, notaire à Andenne.	102 hectares.
<i>Saint-Lambert.</i> — Mignard et C <sup>ie</sup> , à Flavine.	320 hectares.
<i>Soye.</i> — de Blommaert, à Soye.	751 hectares.
<i>Spy.</i> — Jacquain, à Etterbeek.	460 hectares.
<i>Travisée.</i> — de Thysebaert, à Namur.	138 hectares.
<i>Temploux.</i> — Dejaer et C <sup>ie</sup> , à Bruxelles.	294 hectares.
<i>Velaine.</i> — Cahen, rue de la Loi, 81, à Bruxelles.	437 hectares.

### Bassin de Liège

<i>Antheit.</i> — de Lhoneux et consorts, à Huy.	267 hectares.
<i>Argenteau-Trembleur.</i> — Société anonyme d'Argenteau et Trembleur, à Argenteau.	137 hectares.
<i>Baelën.</i> — Deinef et C <sup>ie</sup> , à Verviers.	567 hectares.
<i>Bas-Oha.</i> — Société anonyme des Houillères de Malsemaine, Statte et Wanze, à Antheit.	140 hectares.
<i>Ben.</i> — Desoer et C <sup>ie</sup> , à Ben-Ahin.	497 hectares.
<i>Bois de Marexhe.</i> — F. J. Mottard, à Tongres.	63 hectares.
<i>Bois de Saint-Lambert.</i> — Succession Simons, notaire à Liège.	143 hectares.
<i>Bois d'Otheit.</i> — Héritiers de la Baronne de Serdobin.	79 hectares.
<i>Bois et Borsu.</i> — V. Mouton, à Clavier.	240 hectares.
<i>Château du Sart.</i> — A. Fortamps et C <sup>ie</sup> , à Villers-le-Bouillet.	173 hectares.
<i>Cheneux-Wahairon.</i> — L. de Laminne, à Liège.	303 hectares.
<i>Clavier.</i> — F. Mouton, à Clavier.	104 hectares.



<i>Lhoneux.</i> — Victor Gendebien, aux Awirs.	132 hectares.
<i>Malsemaine.</i> — Société anonyme houillère de Malsemaine, Statte et Wanze, à Antheit.	138 hectares.
<i>Moha.</i> — Succession d'Alfred Dupont, à Liège.	106 hectares.
<i>Neufcour.</i> — Labry et Bemelman, à Maestricht.	56 hectares.
<i>Paix-Dieu.</i> — J. J. Hallut et C <sup>ie</sup> , à Bodegnée.	380 hectares.
<i>Paradis, Avroy et Boverie.</i> — Société anonyme d'Avroy-Boverie, en liquidation, à Liège.	165 hectares.
<i>Petite-Foxhalle.</i>	
<i>Pouillon-Fourneau.</i> — Société anonyme de Sclessin.	51 hectares.
<i>Saint-Hadelin.</i> — Société civile de Saint-Hadelin, Gustave Bixe, ingénieur, à Charleroi.	300 hectares.
<i>Saint-Nicolas.</i> — L. de Laminne, à Liège.	41 hectares.
<i>Sart d'Avette et Bois des Moines.</i> — Durant, Soupart et C <sup>ie</sup> , à Mont-sur-Marchienne.	172 hectares.
<i>Seilles.</i> — Comte de Borchgrave, à Seilles.	290 hectares.
<i>Trou-Souris, Houlleux, Homvent-Maldaccord</i> (Charbonnages réunis de l'Est de Liège). — Nagelmackers et fils, à Liège.	228 hectares.
<i>Val-Notre-Dame.</i> — Gosuin, à Antheit.	504 hectares.
<i>Villers-le-Bouillet.</i> — Héritiers A. Smal, à Huy.	117 hectares.
<i>Vinalmont.</i> — V. Claes, à Vinalmont.	266 hectares.

### Province de Luxembourg

<i>Bende.</i> — Comte van der Straeten-Ponthoz, à Bruxelles.	127 hectares.
--	---------------

# TABLE DES MATIERES

---

	Pages
Préface	
Carte du Bassin houiller belge	7
Aperçu du Bassin houiller belge	8
Coupe du Bassin houiller belge	15
L'Industrie charbonnière en Belgique de 1831 à 1902	16
Tableau de la production charbonnière en Belgique	21
Tableau des profondeurs des puits des mines de houille en activité en Belgique	26
Nouveau Bassin houiller de la Campine	36
Notices sur les Charbonnages belges cotés à la Bourse de Bruxelles :	
Désignation des Charbonnages	
Abhoozet Bonne-foi-Hareng Bassin de Liège	41
Aiseau-Presles	id. de Charleroi 43
Amercœur	id. id. 45
Anderlues	id. id. 47
Arbre Saint-Michel	id. de Liège 49
Arsimont	id. de Namur 51
Bernissart	id. du Couchant de Mons 53
Bois d'Avroy	id. de Liège 55
Bois de Saint-Ghislain	id. du Couchant de Mons 57
Bonne-Espérance et Batterie	id. de Liège 59
Bonne-Espér. à Lambusart	id. de Charleroi 61
Bonne-Fin	id. de Liège 63
Borinage Central	id. du Couchant de Mons 65
Maurage et Boussoit	id. du Centre 67
Carabinier	id. de Charleroi 69
Centre de Jumet	id. id. 71
Charbonnages belges	id. du Couchant de Mons 73
Chevalières à Dour	id. id. 75
Concorde	id. de Liège 77

Désignation des Charbonnages		Pages
Corbeau au Berleur	Bassin de Liège	79
Couchant du Flénu	id. du Couchant de Mons	81
Courcelles-Nord	id. de Charleroi	83
Espérance et Bonne-Fortune	id. de Liège	85
Falisolle	id. de Namur	87
Falnuée	id. de Charleroi	89
Fontaine-l'Evêque	id. id.	91
Forte-Taille	Bassin de Charleroi	93
Gives	id. de Liège	95
Gosson-Lagasse	id. id.	97
Gouffre	id. de Charleroi	99
Grande-Bacnure	id. de Liège	101
Grand-Buisson	id. du Couchant de Mons	103
Grand-Conty et Spinois	id. de Charleroi	105
Gr <sup>de</sup> Machine à feu de Dour	id. du Couchant de Mons	107
Gr <sup>d</sup> -Mambourg et Sabloan.	id. de Charleroi	109
Haine-St-Pierre et la Hestre	id. du Centre	111
Ham-sur-Sambre	id. de Namur	113
Hasard	id. de Liège	115
Herve-Wergifosse	id. id.	117
Horloz	id. id.	119
Hornu-Wasmes	id. du Couchant de Mons	121
Houill. unies de Charleroi	id. de Charleroi	123
Hornu	id. du Centre	125
Kessales à Jemeppe (Liège)	id. de Liège	127
La Haye	id. id.	129
La Louvière et Sars-Longch.	id. du Centre	131
Levant du Flénu	id. du Couchant de Mons	133
Lonette	id. de Liège	136
Maireux et Bas-Bois Soum.	id. id.	138
Marchienne	id. de Charleroi	140
Mariemont	id. du Centre	142
Masses Diarbois	id. de Charleroi	144
Minerie	id. de Liège	146
Monc.-Bayemont et Ch. à Roc	id. de Charleroi	148
Monc.-Fontaine et Martinet	id. id.	150
Noël-Sart à Gilly	id. id.	152

Désignation des Charbonnages		Pages
Nord de Charleroi	Bassin de Charleroi	154
Nord de Gilly	id. id.	156
Ormont	id. id.	158
Patience et Beaujoc réunis	id. de Liège	160
Petit Try à Lambusart	id. de Charleroi	162
Poirier	id. id.	164
Produits au Flénu	id. du Couchant de Mons	166
Quatre Jean à Queue du Bois	id. de Liège	169
Ressaix-Leval Péronnes et Ste Aldegonde	id. du Centre	171
Réunis de Charleroi	id. de Charleroi	173
Rieu du Cœur	id. du Couchant de Mons	175
Sacré-Madame	id. de Charleroi	177
Strépy-Braquegnies	id. du Centre	179
Tamines	id. de Namur	181
Trieu-Kaisin	id. de Charleroi	183
Unis-Ouest de Mons	id. du Couchant de Mons	185
Wérister	id. de Liège	187

---

### Charbonnages non cotés

Angleur	Bassin de Liège	189
Ans lez Liège	id. id.	190
Bascoup	id. du Centre	191
Baudour	id. du Borinage	192
Belle-Vue et Bien-Venue	id. de Liège	193
Bois du Cazier	id. de Charleroi	194
Bois Communal à Fleurus	id. id.	195
Bois de Micheroux	id. de Liège	196
Bonnier	id. id.	197
Boubier	id. de Charleroi	198
Château	id. de Namur	198
Cowette-Rufin	id. de Liège	199
Groyne	id. de Namur	200



Désignation des Charbonnages		Pages
L'Epine	Bassin de Charleroi	201
Haute Bise	id. de Namur	202
Malonne et Floreffe	id. id.	203
Nord du Flénu	id. du Borinage	204
Nord du Rieu du Cœur	id. id.	205
Oupeye	id. de Liège	206
Petite Bacnure	id. id.	207
Peu d'Eau Groyne	id. de Namur	208
Roton-Farciennes, Baulet et Oignies-Aiseau	id. de Charleroi	209
Saint-Roch Auvelais	id. de Namur	210

---

### Sociétés charbonnières civiles

Basse-Marlagne	Bassin de Namur	211
Bois-du-Luc	id. du Centre	211
Grand-Hornu	id. du Borinage	212
Prés de Fléron	id. de Liège	213
Steppes	id. id.	213
Stud Rouvroy	id. de Namur	214

---

### Charbonnages exploités par des particuliers

Halbosart-Kivelterrie	Bassin de Liège	214
Six Bonniers	id. id.	215
Wandre	in. id.	215

---

### Charbonnages dépendant d'autres Sociétés

Bonne-Veine	Bassin du Borinage	216
Cockerill	id. de Liège	216
Marcinelle-Nord	id. de Charleroi	217

Désignation des Charbonnages		Pages
Marihaye	Bassin de Liège	217
Nouvelle-Montagne	id. id.	218
D'Ougrée	id. id.	218

---

## Concessions inexploitées

Dénomination des concessions, propriétaires actuels, étendue en hectares	219
--	-----

# Arthur STOKVIS & Cie


30, Rue du Vieux Marché-aux-Grains

BRUXELLES

## Installations Sanitaires

BAINS — LAVABOS — WATER-CLOSETS — URINOIRS PUBLICS

DOUCHES



Chauffage par la vapeur à haute et basse pression.

VENTILATION  
INSTALLATION D'EAU CHAUDE

Nombreuses installations exécutées pour charbonnages, mines, usines, écoles, casernes, bains-publics, banques, hôtels et maisons particulières.

(Visitez notre Salle d'Exposition, unique en Belgique)

DEVIS GRATUIT SUR DEMANDE.

**BONTEMS & BERLEUR**  
**Agents maritimes, expéditeurs et assureurs**  
**BOULEVARD ANSPACH, 53, BRUXELLES**

Représentants des principales lignes de navigation : Messageries Maritimes de France, C<sup>ie</sup> G<sup>ie</sup> Transatlantique, Transports Maritimes, Red Star Line, Union Castle, C<sup>ie</sup> Hambourgeoise, etc.

BILLETTS DE PASSAGE ETEXPÉDITION DE COLIS POUR TOUTES DESTINATIONS

**Assurances Transports, Vie, Accidents, etc.**

**CAUTIONNEMENT**

Aux personnes ayant à garantir une gestion quelconque (prix modérés).

---

**FABRIQUE DE BILLARDS & ACCESSOIRES**

CONFECTIONNE LES BILLARDS D'APRÈS LES MODÈLES  
LES PLUS NOUVEAUX. — PLACEMENT DE BANDES DE TOUS SYSTÈMES

Ancienne Maison C. THIRY

Fondée en 1837

COMMISSION-EXPORTATION

**Ph. Wouters Fils**

FORNISSEUR BREVETÉ DE S. A. R. LE COMTE DE FLANDRE

**BRUXELLES**

Ateliers et Magasins : Rue de la Grande-Ile, 37

---

Pour vendre ou acheter vos mobiliers d'occasion

ADRESSEZ-VOUS A

**L'HOTEL DROUOT**  
**6, RUE DU POINÇON, BRUXELLES** Téléphone 5070

Ventes publiques mobilières, tous les Mercredis et Samedis, à 2 h.

Tous les jours, vente de la main à la main

Achat de mobiliers au comptant. Avance de fonds sur mobiliers

Entreprise à forfait de vente publique à domicile

Location de Salles pour ventes publiques.

La prise à domicile des meubles et objets destinés à la vente  
est gratuite et enlevée par camion sans firme

SOINS — CÉLÉRITÉ — CONFIANCE



# DÉEMES F<sup>res</sup> & S<sup>r</sup>

TABLEAUX ANCIENS ET MODERNES

23, rue de Loxum — BRUXELLES

---

## AUGUSTE JUYEYNS

Marchand de Bières

REPRÉSENTANT DE LA BRASSERIE VANDEN HEUVEL ET Cie  
Rue des Six-Jetons, 55, BRUXELLES

---

MAISON SAINT-JOSEPH, fondée en 1870

C. VAN CORTENBERGH

*BERGERET & SPINETTE, Succ<sup>rs</sup>*

13, rue Ste-Gudule, BRUXELLES

— SPÉCIALITÉ UNIQUE D'ARTICLES RELIGIEUX —

---

## MODES

Spécialité de Deuil

M<sup>me</sup> FOL-BORDIER

27, rue de la Montagne, BRUXELLES

---

Manufacture brevetée de Gants de Peau

A. VAN TAL, successeur de A. PETERS

FOURNISSEUR DE LA MAISON DU ROI

71 et 73, rue du Midi, Bruxelles

---

# LÉON

Boulevard Anspach, 28, BRUXELLES

SPÉCIALITÉ DE CHAPEAUX LÉGERS, CANNES,  
PARAPLUIES, ENCAS, GANTS, CRAVATES, ARTI-  
CLES DE VOYAGE ○ ○ ○ ○ ○ ○ ○ ○ ○ ○ ○ ○ ○ ○

---

## MAISON JEAN KROCKAERT

MARCHAND TAILLEUR

24, Place de Brouckère (arrêt du Tram) BRUXELLES

---

## BOUCHERIE CENTRALE

VIANDES DE 1<sup>er</sup> CHOIX

Maison Henri BOON

25, VIEUX MARCHÉ-AUX-GRAINS (coin de la rue de la Braie)  
BRUXELLES

---

MAISON HONORÉ (Fondée en 1878)

Cigares fins IMPORTATION-EXPORTATION  
4, rue de la Bourse, BRUXELLES

# Société anonyme Humboldt

**KALK-LEZ-COLOGNE**

Fondée en 1856



Fondée en 1856

La plus ancienne et la plus importante maison d'Allemagne

**CONSTRUISANT**

**des Appareils de Triage**

**et de Lavage de Charbons**

A érigé des centaines d'installations dans toutes les parties du monde et ce suivant les méthodes les plus nouvelles et les plus rationnelles.

---

**INSTALLATIONS DE BRIQUETAGE  
DES CHARBONS**

---

**Grand atelier d'essais et laboratoire**

**à la disposition des intéressés**

# L. & A. LEGRAND

Bureaux et Magasins : 5, rue Gaucheret  
**BRUXELLES**

---

## *Usines à Vilvorde*

---

Manufacture de Broderies en tous genres  
Rideaux et Stores brodés  
Fabrique de tulles et réseaux  
Dentelles véritables pour ameublement  
Toiles et franges pour stores  
Rideaux guipures et dentelles  
Couvertures ouatées  
Articles blancs, tissus, mouchoirs, etc.

---

---

## **Société anonyme des Chevalières de Dour**

à DOUR (Belgique)

---

CHARBONS GRAS POUR FORGES,  
FOYERS DOMESTIQUES, GÉNÉRATEURS A VAPEUR, ETC.  
FORGES GAILLETTEUSES, FINES FORGES LAVÉES  
COKES LAVÉS, INTERMÉDIAIRES, NON LAVÉS  
POUR FONDERIES, SUCRERIES, MALTERIES, HAUTS-FOURNEAUX, ETC.

S'adresser au Directeur-Gérant à Dour.

# Comptoir Belge

(MAISON DE CONFIANCE)

ACHAT ET VENTE DE BIJOUX, OR, ARGENT, PLATINE, DIAMANTS,  
PIERRES FINES AU PLUS HAUT TAUX

Avance de fonds pour dégager les objets du Mont-de-Piété  
de tous les pays dans le but d'achats.

**Vente et achat d'objets d'art**

Grand choix de Pendules Empire et Objets anciens

**136, RUE DU MIDI, BRUXELLES**

TÉLÉPHONE 5108

---

**CARBONYLE S/z** Succès de 24 ans.  
Médaille d'ARGENT

A L'EXPOSITION UNIVERSELLE DE PARIS 1900.

Le CARBONYLE s/z assure au bois une durée triple et lui donne une belle teinte brune; c'est un puissant antiseptique et insecticide **Produit spécialement recommandé pour les charbonnages.** Le meilleur enduit peinture pour les charpentes d'usines, bois de mines, hangars, traverses de chemin de fer, etc. Il remplace avantageusement le goudron: Un kilo de Carbonyle remplace DIX kilos de goudron.

Demandez le prospectus n° 35

Société Belge du Carbonyle : **HERVE Frères & GOFFART,**  
à TROOZ (Belgique)

---

VINS, COGNACS, etc.

**Eug. MIGNOT-DURIEU**

15, Place de l'Industrie, BRUXELLES

AGENT DE

Pommery & Greno, Reims; Chanson Père & Fils, Beaune;  
Jas Hennessy & Co, Cognac; etc.

Vins de Bordeaux de Nath. Johnston & Fils

Vins de toutes provenances. — Champagne Louis d'Oger.



# **EDMOND BOGAERDT**

PLOMBIER-ZINGUEUR-GAZIER

Boulevard d'Anderlecht, 8, Bruxelles

SPÉCIALITÉ DE POMPES ASPIRANTES, . . . . .

. . . . . W. C. A CHASSE NOUVEAU SYSTÈME

MAISON FONDÉE EN 1876

---

## **SONDAGES**

de la plus grande vitesse et de toute sécurité

SYSTÈMES NOUVEAUX ET SPÉCIAUX — PROPRES BREVETS

# **H. F. M. VERBUNT**

2, avenue du Haut-Pont, Bruxelles

---

# **François ROOS**

Fabricant  
de Meubles Décoratifs

52, RUE DES RICHES CLAIRES, BRUXELLES

---

# **JOSEPH RINSFELDT**

SUCESSEUR DE **J.-B. WALRAVENS**

*Ardoisier-Couvreur*

119, RUE VAN ARTEVELDE, BRUXELLES

(ANCIENNEMENT BOULEVARD DE L'ABATTOIR, 29)

---

## **IMPRIMERIE TYPO-LITHOGRAPHIQUE**

# **R. & H. Fourez**

38, RUE DE L'ÉTUVE

BRUXELLES-CENTRE (derrière l'Hôtel de ville)

**TÉLÉPHONE 1492**

---

Travaux administratifs et commerciaux, actions, journaux, brochures, revues, catalogues pour maisons de commerce, en tous genres, et pour maisons de nouveautés. Spécialité de publications de grand luxe, avec illustrations, fabrique de registres.

**Société Anonyme**  
DES  
**USINES DE JUMET (Belgique)**

Direction : E. H. GERMEAU Frères, Ingénieurs

RÉCOMPENSES OBTENUES

<b>Bruxelles</b>	<b>1888</b>	<b>Médaille d'Or</b>
<b>Paris</b>	<b>1889</b>	<b>Médaille d'Or</b>
<b>Anvers</b>	<b>1894</b>	<b>Médaille d'Or</b>
<b>Bruxelles</b>	<b>1897</b>	<b>Hors Concours</b>
<b>Paris</b>	<b>1900</b>	<b>Hors Concours</b>

CHAUDIÈRES VENDUES

1894	<b>82</b>	1898	<b>120</b>
1895	<b>90</b>	1899	<b>150</b>
1896	<b>100</b>	1900	<b>182</b>
1897	<b>110</b>	1901	<b>187</b>

**RÈGLES DE CONSTRUCTION**

Toutes les viroles et tous les fonds bombés sont d'une seule pièce, les tôles à feu ont 2<sup>m</sup>500 à 3 mètres de longueur, chanfreins à la machine, cintrage et pinces à chaud, ou rabotées, rivetage à la presse hydraulique, forage des trous en place à la mèche américaine, marque de qualité des tôles à chaud. Toutes les tôles sont sondées par un visiteur spécial, piétements dressés et rivés ; trous d'homme complètement emboutis et forgés essais complets. Alimentation dans la vapeur. Vaporisation jusqu'à 9 à 10 kilos de vapeur par kilo de charbon belge, normal net.

**SPÉCIALITÉ**

d'installation de Chaudières avec surchauffeur de vapeur et réchauffeur d'eau et de Chaudières combinées pour l'emploi de la tannée et de déchet de bois comme combustibles.

**Références de 1<sup>er</sup> ordre**

# Moniteur des Finances

DU COMMERCE ET DE L'INDUSTRIE

JOURNAL QUOTIDIEN

QUINZIÈME ANNÉE

---

*Direction* : 50, Rue des Riches-Clares, BRUXELLES  
*Administration* : 38, Rue de l'Étuve,

---

DIRECTEUR :

**GUSTAVE NORGA**

---

## ABONNEMENTS :

BELGIQUE, un an. . . . .	fr.	10.00
LUXEMBOURG (Grand-Duché). »		15.00
UNION POSTALE . . . . .	»	20.00

On peut s'abonner dans tous les bureaux de l'Union postale.

---

ANNONCES ET COMMUNICATIONS

DIVERSES TRAITÉES A FORFAIT

---

Adresser les correspondances au Directeur.

---

Le *Moniteur des Finances* est envoyé gratuitement à l'essai pendant huit jours à toute personne qui en fait la demande à l'administration du journal.

SOCIÉTÉ ANONYME  
DE  
**Construction et des Ateliers**  
**DE WILLEBROECK**

Siège social à Bruxelles : 41, Boulevard du Jardin Botanique

---

**Constructions métalliques en général**

VIADUCS, PONTS, PONTS-QUAI, PILES,  
CHARPENTES, MARCHÉS, BATIMENTS EN FER, PHARES, SLIPS,  
CONDUITES RIVÉES EN ACIER DOUX, PORTES D'ÉCLUSE,  
BATEAUX-PORTES

---

Réservoirs, Gazomètres, Transbordeurs, Bouées, Caissons  
ET CLOCHES A AIR

Bateaux à clapets, Chalands, etc.— Dragues, Débarquements,  
• • • Docks flottants. • • •

FONDACTIONS PNEUMATIQUES ET SUR PIEUX A VIS  
POUR PILES CULÉES QUAIS, ETC.

---

Adresser la correspondance

**A L'ADMINISTRATEUR-DÉLÉGUÉ**

Boulevard du Jardin Botanique

BRUX

ADRESSE TÉLÉGRAPHIQUE :

**ATELIERS- WILLEBROECK - BRUX**